

令和6年

# 火災・救急・救助統計



和歌山市消防局

# 令和6年 火災統計

1	令和6年中の火災概況	・・・・・・・・・・	－ 1 －
2	火災発生概況	・・・・・・・・・・	－ 2 －
3	覚知別火災発生状況	・・・・・・・・・・	－ 3 －
4	曜日別火災発生状況	・・・・・・・・・・	－ 3 －
5	時刻別火災発生状況	・・・・・・・・・・	－ 4 －
6	気象別火災発生状況	・・・・・・・・・・	－ 5 －
7	建物用途別火災発生状況	・・・・・・・・・・	－ 6 －
8	住宅用火災警報器等設置状況	・・・・・・・・・・	－ 6 －
9	原因別火災発生状況	・・・・・・・・・・	－ 7 －
10	初期消火の状況	・・・・・・・・・・	－ 8 －
11	地区別火災発生状況	・・・・・・・・・・	－ 9 －
12	火災による死傷者の状況	・・・・・・・・	－ 10、11 －
13	火災統計表	・・・・・・・・・・	－ 12 －
14	中消防署火災統計表	・・・・・・・・・・	－ 13 －
15	東消防署火災統計表	・・・・・・・・・・	－ 14 －
16	北消防署火災統計表	・・・・・・・・・・	－ 15 －

# 令和6年 救急統計

## I 救急出動概況

1	救急出動件数	．．．．．	－16－
2	事故別件数	．．．．．	－17－
3	傷病者の年齢及び程度	．．．．．	－18－
4	救急隊の現場到着時間及び医療機関収容時間	．．．．．	－19－
5	医療機関の受入れ状況	．．．．．	－19－
6	応急手当普及啓発	．．．．．	－20－
7	社会復帰率	．．．．．	－20－
8	常設型和歌山市救急ワークステーション	．．．．．	－21－

## II 救急出動データ

1	月別・事故種別・出動件数・搬送人員	．．．．．	－22－
2	隊別・事故種別出動件数	．．．．．	－23－
3	隊別活動詳細	．．．．．	－24－
4	医療機関開設者別・搬送人員	．．．．．	－25－
5	救急告示医療機関一覧	．．．．．	－25－
6	覚知時刻別・事故種別出動件数	．．．．．	－26－
7	覚知別・事故種別出動件数	．．．．．	－27－
8	発生場所別・事故種別搬送人員	．．．．．	－28－
9	年齢別事故種別搬送人員	．．．．．	－29－
10	診療科目別・事故種別搬送人員	．．．．．	－29－
11	傷病程度別・年齢別搬送人員	．．．．．	－30－

12	発生地区別・出動件数	・・・・・・・・・・	－31－
13	高速道路における救急出動状況	・・・・・・・・・・	－32－
14	応急手当普及啓発活動実施状況	・・・・・・・・・・	－33－

# 令和6年 救助統計

1	救助出動件数及び救助人員状況	．．．．．	—34—
2	事故種別ごとの救助出動状況	．．．．．	—35～37—
	(1) 救助出動件数	．．．．．	—35—
	(2) 救助人員状況	．．．．．	—35—
	(3) 月別状況	．．．．．	—36—
	(4) 覚知時刻別出動件数	．．．．．	—37—
	(5) 発生場所別救助事故状況	．．．．．	—37—
	(6) 救助人員の内搬送した要救助者 の傷病程度状況	．．．．．	—37—
3	方面別・地区別救助事故発生状況	．．．．．	—38—
4	市域外における救助出動状況	．．．．．	—38—
5	高速道路における救助出動状況	．．．．．	—38—
6	救助訓練実施状況	．．．．．	—38—



# 火 災 統 計

## 1 令和6年中の火災概況

### (1) 火災件数について

本市における令和6年中の火災は80件で、前年と比べ11件減少しました。

### (2) 損害額について

損害額は、8,670万4千円で、前年と比べ1億4,554万円減少しました。

### (3) 死者について

死者は3人で、前年と比べ5人減少しました。

死者が発生した火災の種別は、建物火災が3件でした。

### (4) 出火原因について

火災の発生を原因別にみると、「放火（放火の疑いを含む。）」15件が最も多く、

次いで、「こんろ」11件、「電気機器」10件の順でした。

### (5) 住宅用火災警報器について

住宅火災（併用住宅、共同住宅を含む。）は29件で、住宅用火災警報器の設置が必要な住宅火災27件のうち住宅用火災警報器の設置が確認できた件数は12件でした。

また、住宅用火災警報器を設置していたことで被害が軽減できた奏功事例が7件ありました。

## 2 火災発生概況

区分		年 別		増 減				
		令 和 6 年	令 和 5 年	増	減			
火 災 件 数		80 件 ( 0 )		91 件 ( 0 )		-11 件 ( ±0 )		
損 害 額		86,704 千円		232,244 千円		-145,540 千円		
火災種別	建 物	46 件 ( 0 )		66 件 ( 0 )		-20 件 ( ±0 )		
	林 野	1 件 ( 0 )		0 件 ( 0 )		+1 件 ( ±0 )		
	車 両	自 動 車	9 件 ( 0 )		5 件 ( 0 )		+4 件 ( ±0 )	
		鉄 道	0 件 ( 0 )		0 件 ( 0 )		±0 件 ( ±0 )	
	船 舶	0 件 ( 0 )		0 件 ( 0 )		±0 件 ( ±0 )		
	航 空 機	0 件 ( 0 )		0 件 ( 0 )		±0 件 ( ±0 )		
	そ の 他 の	24 件 ( 0 )		20 件 ( 0 )		+4 件 ( ±0 )		
焼損棟数	合 計	57 棟		91 棟		-34 棟		
	全 焼	6 棟		15 棟		-9 棟		
	半 焼	5 棟		9 棟		-4 棟		
	部 分 焼	13 棟		26 棟		-13 棟		
	ほ や	33 棟		41 棟		-8 棟		
建物焼損床面積		2,083 m <sup>2</sup>		2,756 m <sup>2</sup>		-673 m <sup>2</sup>		
建物焼損表面積		43 m <sup>2</sup>		147 m <sup>2</sup>		-104 m <sup>2</sup>		
林野焼損面積		1 a		1 a		±0 a		
人的被害	死 者	3 人		8 人		-5 人		
	負 傷 者	11 人		16 人		-5 人		
り災世帯数	合 計	40 世帯		54 世帯		-14 世帯		
	全 損	7 世帯		12 世帯		-5 世帯		
	半 損	2 世帯		6 世帯		-4 世帯		
	小 損	31 世帯		36 世帯		-5 世帯		
り 災 人 員		82 人		108 人		-26 人		
1 日 平 均	出 火 件 数	0.22 件		0.25 件		-0.03 件		
	損 害 額	237 千円		636 千円		-399 千円		
	建物焼損床面積	5.69 m <sup>2</sup>		7.55 m <sup>2</sup>		-1.86 m <sup>2</sup>		
火災1件当たり平均損害額		1,084 千円		2,552 千円		-1,468 千円		
建物火災1件当たり焼損床面積		45 m <sup>2</sup>		42 m <sup>2</sup>		+3 m <sup>2</sup>		
出火率(人口1万人当たり)		2.32 件		2.61 件		-0.29 件		

※ ( )内は爆発件数



### 3 覚知別火災発生状況

覚知別	月別	合計	1月	2月	3月	4月	5月	6月	7月	8月	9月	10月	11月	12月
火災報知専用電話(IP電話から)		8	1	1	1		2	1					1	1
火災報知専用電話(加入電話から)		4					3							1
火災報知専用電話(携帯電話から)		45	7	3	6	2	6	3	1	2	2	6	4	3
加入電話(固定電話から)		1											1	
加入電話(携帯電話から)		3			1			1						1
警察電話		4					2		1				1	
駆け付け通報		0												
事後間知		14		1			2			1	5	1	3	1
その他		1							1					
合計		80	8	5	8	2	15	5	3	3	7	7	10	7

### 4 曜日別火災発生状況

曜日別	月別	合計	1月	2月	3月	4月	5月	6月	7月	8月	9月	10月	11月	12月
日曜日		5					1	1		1		1	1	
月曜日		12						2	1	1	1	3	1	3
火曜日		6		1	1		1	1					2	
水曜日		16	2		3		4				2	1	1	3
木曜日		13	3	2	1	1	2					1	2	1
金曜日		12			2		4	1			3		2	
土曜日		16	3	2	1	1	3		2	1	1	1	1	
不明		0												
合計		80	8	5	8	2	15	5	3	3	7	7	10	7

## 5 時刻別火災発生状況

時刻別 月別	合 計	1	2	3	4	5	6	7	8	9	10	11	12
		月	月	月	月	月	月	月	月	月	月	月	月
合 計	80	8	5	8	2	15	5	3	3	7	7	10	7
0 ~ 1	3							1			1	1	
1 ~ 2	2						1		1				
2 ~ 3	1			1									
3 ~ 4	1			1									
4 ~ 5	2		1										1
5 ~ 6	0												
6 ~ 7	3		1			1						1	
7 ~ 8	1									1			
8 ~ 9	1					1							
9 ~ 10	5	1		1		1						2	
10 ~ 11	1										1		
11 ~ 12	2								1	1			
12 ~ 13	9	2		1	1	1	1				1	1	1
13 ~ 14	4		1		1		1					1	
14 ~ 15	5					3						2	
15 ~ 16	10	1	1	1		2	1		1	1	2		
16 ~ 17	4		1			2							1
17 ~ 18	3						1			1		1	
18 ~ 19	3					1					1	1	
19 ~ 20	1	1											
20 ~ 21	4	2				1							1
21 ~ 22	5	1		1						1	1		1
22 ~ 23	5			2		1		1					1
23 ~ 24	2					1							1
不 明	3							1		2			

## 6 気象別火災発生状況

月別		合	1	2	3	4	5	6	7	8	9	10	11	12
気象別		計	月	月	月	月	月	月	月	月	月	月	月	月
合計		80	8	5	8	2	15	5	3	3	7	7	10	7
天候	快晴	0												
	晴	41	4		5	1	9	2		2	4	5	6	3
	くもり	31	2	5	2	1	6	3	1	1	1	2	3	4
	雨	5	2		1				1				1	
	みぞれ	0												
	雪	0												
不明	3								1		2			
風速	無風	0												
	3 m 以内	38	6	1	4	1	6	3	2	1	2	3	6	3
	5 m 以内	23	1	2	2	1	5	1		2	1	3	1	4
	7 m 以内	8	1	1	1						1	1	3	
	7 m 超	8		1	1		4	1			1			
不明	3								1		2			
湿度	30% 以内	1											1	
	50% 以内	19	2	2	1	2	6	1		1		1	2	1
	65% 以内	20	1	1	1		4	2		1	2	3	3	2
	80% 以内	26	2	1	5		2	2	1		3	2	4	4
	80% 超	11	3	1	1		3		1	1		1		
不明	3								1		2			
風向	無風	0												
	北	12		2	2	1	1			1	1	1	2	1
	北北東	4	1							1			2	
	北東	2									1	1		
	東北東	11	2	1	1			1				1	2	3
	東	2	1										1	
	東南東	2									1		1	
	南東	1							1					
	南南東	1			1									
	南	1								1				
	南南西	9			2		3	1	1		1	1		
	南西	6					4							2
	西南西	8			1	1	3				1	2		
	西	2					1	1						
	西北西	3	1				1						1	
北西	5	1				1	1					1	1	
北北西	8	2	2	1		1	1				1			
不明	3								1		2			

## 7 建物用途別火災発生状況

用途別	月別	合計	月											
			1月	2月	3月	4月	5月	6月	7月	8月	9月	10月	11月	12月
合計		46	5	4	6	1	6	4	2	1	1	4	7	5
住宅		19	2	2	2		1	3			1	2	3	3
併用住宅		3	1				1							1
共同住宅		7			1		1	1				2	2	
劇場		0												
公会堂		0												
キャバレー		0												
遊技場		0												
性風俗店		0												
カラオケボックス		0												
料理店		0												
飲食店		3	2						1					
物品販売店舗		0												
旅館		1					1							
病院		0												
グループホーム		1			1									
社会福祉施設		0												
幼稚園		0												
学校		1		1										
図書館		0												
特殊浴場		0												
公衆浴場		0												
停車場		0												
神社・寺院		0												
工場		3		1			1		1					
スタジアム		0												
駐車場		1				1								
航空機格納庫		0												
倉庫		0												
事務所		1											1	
複合特定		4			1		1			1			1	
複合非特定		0												
地下街		0												
準地下街		0												
文化財		0												
その他		2			1									1

## 8 被災住宅における住宅用火災警報器設置状況

用途別	状況	設置あり		設置無し	設置不明	
		作動有り	作動無し			
住宅		7	5	2	11	1
併用住宅		1		1		1
共同住宅		4	2	2	2	

※住宅用火災警報器の設置義務のある建物用途における状況

## 9 原因別火災発生状況

原因別 \ 月別	合計	1月	2月	3月	4月	5月	6月	7月	8月	9月	10月	11月	12月
合計	80	8	5	8	2	15	5	3	3	7	7	10	7
たばこ	9		1		2				1	1	2	2	
こんろ	11	1		1		1	2	1		1	1	2	1
<small>こんろのうち天ぷら</small>	3						1				1	1	
<small>こんろのうちグリル</small>	0												
かまど	0												
風呂かまど	0												
炉	2					1		1					
焼却炉	0												
ストーブ	1	1											
こたつ	0												
ボイラー	0												
煙突・煙道	0												
排気管	0												
電気機器	10	2	1	3		2		1	1				
電気装置	0												
電灯・電話等の配線	8	2				1	1					1	3
内燃機関	0												
配線器具	4	1		1		1					1		
火あそび	0												
マッチ・ライター	0												
たき火	6		1			2	1				1		1
溶接機・切断機	1		1										
灯火	2											2	
衝突の火花	1					1							
取灰	0												
火入れ	0												
放火	11			1		5	1			4			
放火の疑い	4			1						1	1	1	
その他	9	1	1	1		1			1		1	2	1
不明・調査中	1												1

## 10 初期消火の状況

火災種別 区分	合 計	建 物	林 野	車 両	船 舶	航 空 機	そ の 他 の
火 災 件 数	80	46	1	9	0	0	24
初 期 消 火 な し	29	16	1	6			6
初 期 消 火 あ り	51	30		3			18

### 初期消火の内訳

初期消火効果 方法	計		建 物		林 野		車 両		船 舶		航空機		その他の		
	有 効	非 有 効	有 効	非 有 効	有 効	非 有 効	有 効	非 有 効	有 効	非 有 効	有 効	非 有 効	有 効	非 有 効	
水 を か け た	16	8	8	5									8	3	
寝 具 等 を か け た	1	0											1		
も み 消 し た	4	1	1				1						2	1	
消 火 器	粉末消火器	13	4	11	2			1	1					1	1
	強化液消火器	1	0											1	
	その他の消火器	0	0												
固 定 消 火 設 備	屋内消火栓	1	0	1											
	屋外消火栓	0	0												
	スプリンクラー	0	0												
	その他の固定消火設備	0	0												
そ の 他	2	0	2												
計	38	13	23	7	0	0	2	1	0	0	0	0	13	5	

11 地区別火災発生状況

署別	地区別	建物	林野	車両	船舶	航空機	その他の	合計	昨年	前年比
中 消 防 署	本町	3					1	4	1	+3
	広瀬							0	1	-1
	砂山						1	1	3	-2
	今福	1						1	0	+1
	城北							0	2	-2
	中之島							0	4	-4
	新南	1						1	1	±0
	宮北	3					1	4	3	+1
	雄湊	1						1	0	+1
	芦原							0	1	-1
	吹上							0	2	-2
	大新							0	3	-3
	宮前	1					5	6	9	-3
	高松	1						1	1	±0
	雑賀	2	1				1	4	6	-2
	和田歌浦	1						1	0	+1
	雑賀崎	2						2	0	+2
	安原				1			1	0	+1
	名草	1						2	4	-1
三田							0	0	±0	
	中署計	17	1	1	0	0	11	30	42	-12
東 消 防 署	宮	5		1				6	5	+1
	四箇郷	1		1				2	3	-1
	西和佐	1		1				2	4	-2
	和佐			1				1	1	±0
	小倉			1				1	4	-3
	岡崎	2					1	3	1	+2
	西山東							0	1	-1
	東山東							0	0	±0
	東署計	9	0	5	0	0	1	15	19	-4
北 消 防 署	湊	3						3	1	+2
	野崎	2						2	9	-7
	松江						2	2	1	+1
	貴志	3						3	1	+2
	木本							0	2	-2
	西脇						1	1	1	±0
	加太	1					4	5	2	+3
	楠見	3		1				4	3	+1
	有功	3					3	6	1	+5
	紀伊	2		1			1	4	7	-3
	直川	1						1	0	+1
川永	2						2	0	+2	
山口			1			1	2	2	±0	
	北署計	20	0	3	0	0	12	35	30	+5
合	計	46	1	9	0	0	24	80	91	-11

## 12 火災による死傷者の状況

種別・用途別	区分	死 者													負傷者	
		合 計	年 齢 別													
			0~5	6~10	11~20	21~30	31~40	41~50	51~60	61~64	65~70	71~80	81~	不明		
合 計		3	0	0	0	0	0	0	0	0	0	0	3	0	0	11
建 物	小 計	3											3			9
	住 宅	2											2			6
	併 用 住 宅	0														
	共 同 住 宅	1											1			1
	劇 場	0														
	公 会 堂	0														
	キ ャ バ レ ー	0														
	遊 技 場	0														
	性 風 俗 店	0														
	カ ラ オ ケ ボ ッ ク ス	0														
	料 理 店	0														
	飲 食 店	0														
	物 品 販 売 店 舗	0														
	旅 館	0														
	病 院	0														
	グ ル ー プ ホ ー ム	0														
	社 会 福 祉 施 設	0														
	幼 稚 園	0														
	学 校	0														
	図 書 館	0														
	特 殊 浴 場	0														
	公 衆 浴 場	0														
	停 車 場	0														
神 社 ・ 寺 院	0															
工 場	0															1
ス タ ジ オ	0															
駐 車 場	0															
航 空 機 格 納 庫	0															
倉 庫	0															
事 務 所	0															
複 合 用 途 ・ 特 定	0															1
複 合 用 途 ・ 非 特 定	0															
地 下 街	0															
準 地 下 街	0															
文 化 財	0															
そ の 他	0															
林 野 火 災		0														
車 両 火 災	小 計	0														0
	自 動 車	0														
	鉄 道	0														
船 舶 火 災		0														
航 空 機 火 災		0														
そ の 他 の 火 災		0														2

死者の起床状況\年齢別	合計	0~5	6~10	11~20	21~30	31~40	41~50	51~60	61~64	65~70	71~80	81~	不明
就 寝 中	1										1		
起 床 中	1										1		
不 明	1										1		



程度 \ 区分	消防吏員	消防団員	応急消火義務者	消防協力者	その他(自損)	その他(その他)	合計
死者			2			1	3
負傷者	重症		2				2
	中等症		5				5
	軽症		3			1	4
	30日死者						0
合計	0	0	10	0	0	1	11

死傷者の性別・年齢区分										
性別 \ 年齢別	0~5	6~10	11~15	16~20	21~25	26~30	31~35	36~40	41~45	46~50
死者	男性									
	女性									
負傷者	男性									
	女性									
性別 \ 年齢別	51~55	56~60	61~64	65~70	71~75	76~80	81~	不明	合計	
死者	男性					1				1
	女性					2				2
負傷者	男性	1		2	2	2		1		8
	女性		1			1		1		3

死者の発生した経過	0歳~5歳	6歳~64歳	65歳~	年齢不明	合計
逃げおくれ			3		3
出火後再進入					0
着衣着火					0
自殺					0
自殺者の巻添等					0
その他					0

身体不自由者の区分	死者数
身体障害者	1
その他の身体不自由者	0
不明	1
上記以外	1
合計	3

負傷者の受傷原因 (30日死者を含まない。)																	
区分	年齢別	0歳~5歳					6歳~64歳					65歳~					合計
		消火中	避難中	就寝中	作業中	その他	消火中	避難中	就寝中	作業中	その他	消火中	避難中	就寝中	作業中	その他	
合計		0	0	0	0	0	1	1	0	1	1	2	1	0	3	1	11
火炎に触れる、高温の物質に接触										1					2	1	4
煙を吸う							1	1			1	1	1				5
飛散物・擦過																	0
放射熱												1			1		2
飛び降り																	0
その他																	0

負傷者の避難方法 (30日死者を含まない。)								
区分	年齢別	自力避難			消防隊による救助	避難の必要なし	その他	合計
		施設	器具	その他				
合計		0	0	3	1	6	1	11
0歳~5歳								0
6歳~64歳				1		2	1	4
65歳~				2	1	4		7

13 火災統計表 令和6年

内訳 月別	火災件数							焼損棟数					り災世帯数				り死傷者		焼損面積 (㎡)			損害見積額 (千円)								
	合計	建物	林野	車両	船舶	航空機	その他	合計	全焼	半焼	部分焼	ぼや	合計	全損	半損	小損	災人員	死者	負傷者	床面積積	表面積積	林野(a)	合計	建物	収容物	林野	車両	船舶	その他の	爆発
合計	80	46	1	9	0	0	24	57	6	5	13	33	40	7	2	31	82	3	11	2,083	43	1	86,704	79,295	4,927	0	2,091	0	391	0
1月	8	5		1			2	6	2		2	2	4	2		2	12		1	317	3		7,726	6,206	906		250		364	
2月	5	4					1	4		1	1	2	2	1		1	4		1	22	9		951	679	272					
3月	8	6		1			1	7	2	1		4	4	2		2	6	1	2	922	1		52,251	50,035	2,126		89		1	
4月	2	1					1	1				1											20		20					
5月	15	6		1			8	7	1		3	3	4	1		3	5	1	1	105	21		7,296	6,764	513		7		12	
6月	5	4					1	9	1		3	5	8	1		7	21		1	179	9		4,591	3,901	621		69			
7月	3	2		1				2				2							1				142	86			56			
8月	3	1	1	1				1				1										1	812	1	2		809			
9月	7	1					6	1				1	1			1		1					1		1					
10月	7	4		1			2	4			1	3	4			4	9			1			77	17	3		55		2	
11月	10	7		2			1	8		1	2	5	7		1	6	10	1		114			5,983	4,789	439		755			
12月	7	5		1			1	7		2	1	4	6		1	5	14		3	423			6,854	6,817	24		1		12	

14 中消防署火災統計表 令和6年


内 訳 月 別	火 災 件 数							焼 損 棟 数					り災世帯数				り 死傷者		焼損面積 (㎡)			損 害 見 積 額 ( 千 円 )									
	合 計	建 物	林 野	車 両	船 舶	航 空 機	そ の 他 の	合 計	全 焼	半 焼	部 分 焼	ぼ や	合 計	全 損	半 損	小 損	災 人 員	死 者	負 傷 者	床 面 積	表 面 積	林 野 (a)	合 計	建 物	収 容 物	林 野	車 両	船 舶	そ の 他 の	爆 発	
合 計	30	17	1	1	0	0	11	19	2	1	6	10	11	2	0	9	19	2	2	1,012	29	1	48,802	46,883	1,554	0	1	0	364	0	
1 月	4	2					2	3	1		1	1	2	1		1	5		1	174			3,436	2,704	368				364		
2 月	1	1						1			1									8			158	1	157						
3 月	3	2					1	2		1		1	1			1	1		731			37,627	37,237	390							
4 月	1	1						1				1										20		20							
5 月	8	5					3	6	1		3	2	4	1		3	5	1	1	105	21		7,188	6,761	427						
6 月	1						1																								
7 月																															
8 月	2	1	1					1				1										3	1	2							
9 月	2						2																								
10 月	2	1					1	1				1	1			1	3					1	1								
11 月	5	4					1	4			1	3	3			3	5	1		2		368	178	190							
12 月	1			1																		1				1					

15 東消防署火災統計表 令和6年

内 訳 月 別	火 災 件 数							焼 損 棟 数					り災世帯数				り 死傷者		焼損面積 (㎡)			損 害 見 積 額 ( 千 円 )								
	合 計	建 物	林 野	車 両	船 舶	航 空 機	そ の 他 の	合 計	全 焼	半 焼	部 分 焼	ぼ や	合 計	全 損	半 損	小 損	災 人 員	死 者	負 傷 者	床 面 積	表 面 積	林 野 (a)	合 計	建 物	収 容 物	林 野	車 両	船 舶	そ の 他 の	爆 発
合 計	15	9	0	5	0	0	1	9	0	0	2	7	7	0	0	7	19	0	2	44	4	0	2,930	1,021	200	0	1,709	0	0	0
1 月	1	1						1			1								41	3		1,136	952	184						
2 月	1	1						1			1									1		3	1	2						
3 月	2	1		1				1			1	1			1	1	1	1				107	16	2		89				
4 月																														
5 月	1						1																							
6 月	2	2						2			2	3			3	11						34	29	5						
7 月	2	1		1				1			1						1					56				56				
8 月	1			1																		809				809				
9 月																														
10 月	3	2		1				2			2	2			2	5						58		3		55				
11 月	2	1		1				1			1	1			1	2			3			727	23	4		700				
12 月																														

16 北消防署火災統計表 令和6年

内 訳 月 別	火 災 件 数							焼 損 棟 数					り災世帯数				り死傷者		焼損面積 (㎡)			損 害 見 積 額 ( 千 円 )									
	合 計	建 物	林 野	車 両	船 舶	航 空 機	そ の 他 の	合 計	全 焼	半 焼	部 分 焼	ぼ や	合 計	全 損	半 損	小 損	災 員	死 者	負 傷 者	床 面 積	表 面 積	林 野 (a)	合 計	建 物	収 容 物	林 野	車 両	船 舶	そ の 他 の	爆 発	
合 計	35	20	0	3	0	0	12	29	4	4	5	16	22	5	2	15	44	1	7	1,027	10	0	34,972	31,391	3,173	0	381	0	27	0	
1 月	3	2		1				2	1			1	2	1		1	7			102			3,154	2,550	354		250				
2 月	3	2					1	2		1		1	2	1		1	4	1		22			790	677	113						
3 月	3	3						4	2			2	2	2			4	1	1	191	1		14,517	12,782	1,734				1		
4 月	1						1																								
5 月	6	1		1			4	1				1										108	3	86		7		12			
6 月	2	2						7	1		3	3	5	1		4	10		1	179	9		4,557	3,872	616		69				
7 月	1	1						1				1										86	86								
8 月																															
9 月	5	1					4	1				1	1			1		1				1		1							
10 月	2	1					1	1			1		1			1			1			18	16					2			
11 月	3	2		1				3		1		2	3		1	2	3			109			4,888	4,588	245		55				
12 月	6	5					1	7		2	1	4	6		1	5	14		3	423			6,853	6,817	24				12		



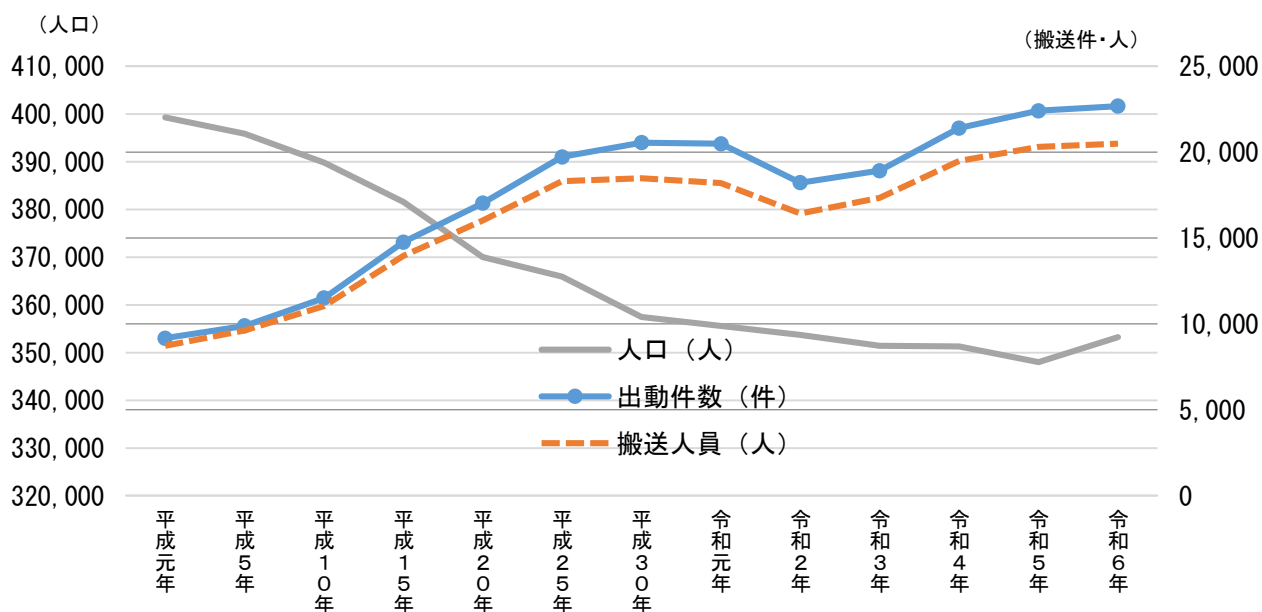
# 救 急 統 計

# I 救急出動概況

## 1 救急出動件数

令和6年中の救急出動件数は、前年（令和5年）に比べ265件増の22,679件、また、搬送人員は178人増の20,496人でした。

1日平均6.1件の救急出動で、和歌山市民17人に1人が搬送されたこととなります。

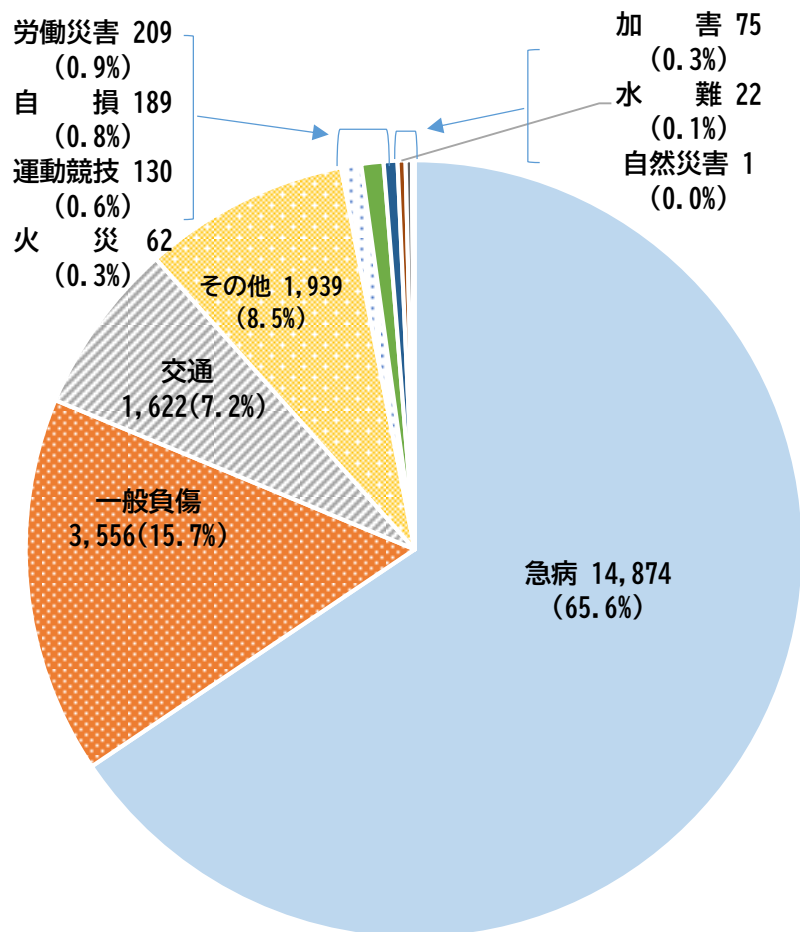


※ 人口は、和歌山市のホームページから（令和6年12月現在）

年 別	出動件数	搬送人員	年 別	出動件数	搬送人員
平成元年	9,173	8,726	令和元年	20,488	18,203
平成5年	9,891	9,614	令和2年	18,221	16,532
平成10年	11,509	11,049	令和3年	18,925	17,335
平成15年	14,767	13,963	令和4年	21,403	19,486
平成20年	16,539	15,563	令和5年	22,414	20,318
平成25年	19,724	18,307	令和6年	22,679	20,496
平成30年	20,554	18,491			

## 2 事故別件数

救急出動全体の65.6%が「急病」での出動となっており、続いて「一般負傷」「その他」の順となり、この3種別で、救急出動の89.8%を占めています。



### その他の内訳

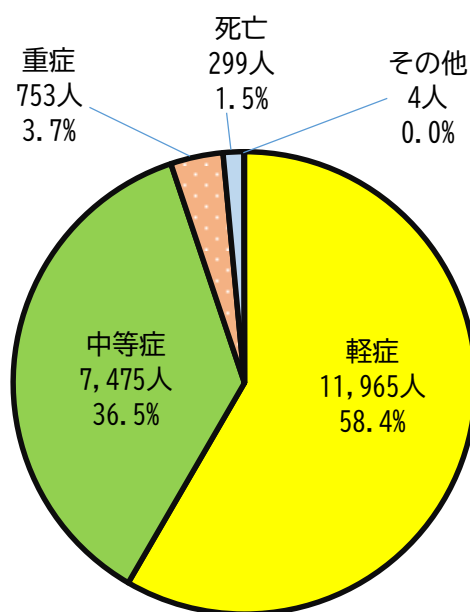
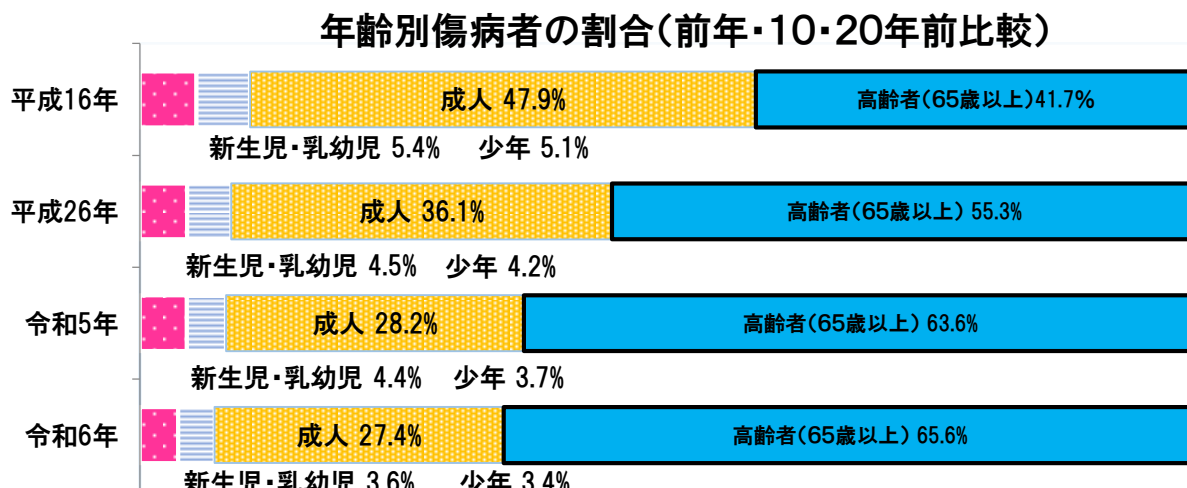
- 転院搬送 1,381
- 医師搬送 218
- 資器材等搬送 10
- その他 330

令和6年  
救急出動件数 22,679件



### 3 傷病者の年齢及び程度

搬送者を年齢区分で分けてみると65歳以上の高齢者が、全体の65.6%となっています。また、搬送した傷病者を程度別に分類すると軽症者が、全体の58.4%となっています。



軽症:入院加療を必要としない  
 中等症:重症または軽症以外  
 重症:3週間以上の入院加療が必要  
 死亡:初診時において死亡確認

傷病程度別搬送人員分布

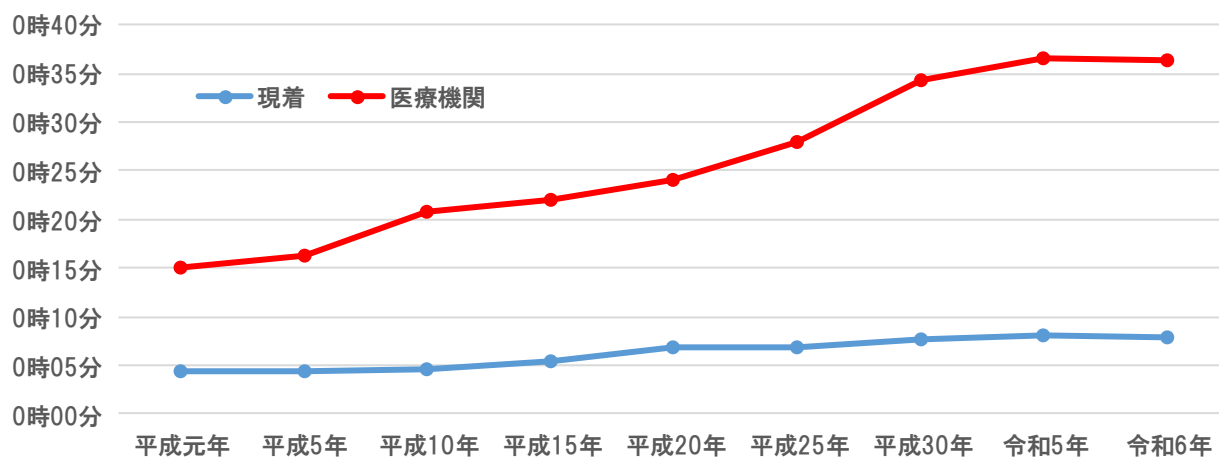
令和6年  
 搬送者数 20,496人

## 4 救急隊の現場到着時間及び医療機関収容時間

令和6年中の平均救急隊現場到着時間は、7分57秒で昨年と比べて2秒早くなっています。

また、平均医療機関収容時間は、36分24秒で昨年と比べて9秒早くなっています。

なお、平成元年と比べると、平均救急隊現場到着時間は3分31秒、平均医療機関収容時間は21分17秒遅くなっています。



	平成元年	平成5年	平成10年	平成15年	平成20年	平成25年	平成30年	令和5年	令和6年
到着	4分26秒	4分18秒	4分37秒	5分18秒	6分48秒	6分54秒	7分45秒	7分59秒	7分57秒
医療機関	15分07秒	16分19秒	20分51秒	21分54秒	24分06秒	27分54秒	34分18秒	36分33秒	36分24秒

## 5 医療機関の受入れ状況

令和6年の1人の傷病者に対する搬送医療機関平均問合わせ（交渉）回数は、1.58回となっています。この数字だけをみると直ぐに搬送医療機関が決定しているように思いますが、事案によっては14回も問合わせを行うこともあります。

重症以上の場合は1.2回と中等症や軽症例よりもスムーズな受け入れとなっています。

問合回数	1	2	3	4	5	6	7	8	9	10	11	12	14	計
軽症	7,849	1,957	936	597	321	164	72	35	21	7	2	2	2	11,965
中等症	5,965	837	313	166	101	43	24	14	8		1	3		7,475
重症	610	89	36	11	5	1	1							753
死亡	273	15	8	3										299
その他		4												4
計	14,697	2,902	1,293	777	427	208	97	49	29	7	3	5	2	20,496

## 6 応急手当普及啓発

令和6年に実施した応急手当普及啓発の講習（応急手当普及員講習を含む。）は全体で、237回、受講者数は、6,292人でした。

なお、平成8年から開始した応急手当普及啓発の講習の延べ受講者数は約17万7000人となっています。

## 7 社会復帰率

令和6年に心肺停止の状態では搬送した傷病者は391人で、心肺停止の原因が、心原性（心臓に原因がある）の方は222人、このうち、市民（家族・同僚等）の目撃（倒れるのを見た、音がしたので振り返ったら倒れていた等）がある方は61人でした。

さらに、この61人のうち、市民による応急手当が実施された方（39人）の社会復帰は5人で、社会復帰率にすると12.8%となっています（令和5年は10.9%）。

※社会復帰とは、脳機能カテゴリー（CPC）、全身機能カテゴリー（OPC）がともに1又は2であったものです。

### ●脳機能カテゴリー（CPC）

#### (1) CPC1：機能良好

意識は清明、普通の生活ができ、労働が可能である。障害があるが、軽度の構音障害、脳神経障害、不完全麻痺などの軽い神経障害あるいは精神障害まで

#### (2) CPC2：中等度障害

意識あり。パートタイムの仕事ができ、介助なしに着替え、旅行、炊事などの日常生活ができる。

片麻痺、痙攣失調、構音障害、嚥下障害、記憶力障害、精神障害など

### ●全身機能カテゴリー（OPC）

#### (1) OPC1：機能良好

健康で意識清明。正常な生活を営む。CPC1であるとともに脳以外の原因による軽度の障害。

#### (2) OPC2：中等度障害

意識あり。CPC2の状態。あるいは脳以外の原因による中等度の障害、若しくは両者の合併。介助なしに着替え、旅行、炊事などの日常生活ができる。

パートタイムの仕事ができるが厳しい仕事はできない。

## 8 常設型和歌山市救急ワークステーション

平成29年1月16日から日本赤十字社和歌山医療センターと、24時間体制の常設型救急ワークステーション（ドクターカー運用含む）の運用を開始しました。

救急隊員の知識・技術の向上を目的とした教育の拠点となり、必要に応じ医師が救急車に同乗し、ドクターカーとして運用することで、重症傷病者への早期医療介入により後遺症の低減を目指しています。

ドクターカー	出動件数	搬送人員	軽症	中等症	重症	死亡
令和4年	158件	128人	19人	53人	39人	17人
令和5年	180件	144人	18人	65人	49人	12人
令和6年	224件	180人	20人	95人	56人	9人

ドクターカーの出動基準については、あらかじめ設定しているキーワードに該当した（重症感のある通報内容）場合、ドクターカーが出動する方式を採用しています。該当した場合は、最寄りの救急隊とドクターカーが同時に出動し、連携しながら活動を行います。

### <令和6年ドクターカー出動・要請基準>

- (1) 重篤な虚血性心疾患等の循環不全事案
- (2) 重度の呼吸不全を疑う事案
- (3) 搬送に時間を要し、かつ、搬送中に血圧低下や呼吸状態が悪化する可能性があると予想される事案
- (4) 現場へ到着した救急救命士がドクターカーを必要と判断した事案
- (5) 指令課員が、切迫した通報と判断した事案
- (6) 多数傷病者の発生を疑う事案
- (7) 重症外傷を疑う事案
- (8) 閉じ込め事故や救出に時間がかかると予想される事案

## II 救急出動データ

### 1 月別・事故種別・出動件数・搬送人員

(単位: 件、人)

月別	事故種別	火災	自然災害	水難	交通事故	労働災害	運動競技	一般負傷	加害	自損行為	急病	その他				合計
												転院搬送	医師搬送	資器材等搬送	その他	
1月	出動件数	9	0	3	118	9	11	343	14	15	1,377	119	19	0	32	2,069
	搬送人員	0	0	2	108	7	12	323	12	11	1,279	116	0	0	0	1,870
2月	出動件数	3	0	0	114	12	7	302	2	20	1,227	114	12	0	24	1,837
	搬送人員	1	0	0	107	12	7	291	1	15	1,126	113	0	0	1	1,674
3月	出動件数	10	0	2	118	10	7	275	8	17	1,206	99	18	0	23	1,793
	搬送人員	3	0	0	110	10	7	258	8	15	1,117	99	0	0	1	1,628
4月	出動件数	1	0	0	111	15	12	286	7	20	1,031	125	20	1	26	1,655
	搬送人員	0	0	0	104	15	13	272	4	13	965	122	0	0	1	1,509
5月	出動件数	9	1	2	144	14	21	278	4	9	1,165	110	14	1	28	1,800
	搬送人員	2	1	1	137	14	23	267	4	7	1,075	110	0	0	0	1,641
6月	出動件数	9	0	2	129	17	8	265	9	14	1,100	127	19	1	25	1,725
	搬送人員	1	0	2	121	18	8	253	11	11	1,030	125	0	0	0	1,580
7月	出動件数	3	0	6	147	37	13	287	5	15	1,579	110	17	0	29	2,248
	搬送人員	1	0	4	140	37	12	277	4	12	1,454	109	0	0	0	2,050
8月	出動件数	2	0	1	167	27	15	296	3	19	1,440	124	19	2	40	2,155
	搬送人員	0	0	0	150	27	15	281	2	14	1,326	123	0	0	2	1,940
9月	出動件数	1	0	1	135	16	13	252	8	20	1,107	95	26	0	34	1,708
	搬送人員	1	0	1	118	16	13	238	6	17	1,004	94	0	0	1	1,509
10月	出動件数	4	0	3	151	16	12	290	3	12	1,029	119	17	0	27	1,683
	搬送人員	0	0	1	138	15	12	262	2	9	958	118	0	0	0	1,515
11月	出動件数	4	0	2	133	18	2	293	5	14	1,082	105	16	1	16	1,691
	搬送人員	1	0	1	123	16	2	273	3	12	984	105	0	0	0	1,520
12月	出動件数	7	0	0	155	18	9	389	7	14	1,531	134	21	4	26	2,315
	搬送人員	3	0	0	136	17	10	355	6	9	1,390	133	0	0	1	2,060
合計	出動件数	62	1	22	1,622	209	130	3,556	75	189	14,874	1,381	218	10	330	22,679
	搬送人員	13	1	12	1,492	204	134	3,350	63	145	13,708	1,367	0	0	7	20,496

## 2 隊別・事故種別出動件数

(単位:件)

隊別	事故種別	火災	自然災害	水難	交通事故	労働災害	運動競技	一般負傷	加害	自損行為	急病	その他				合計
												転院搬送	医師搬送	資器材等搬送	その他	
中 消 防 署		17		4	268	29	24	460	28	25	1,898	231	82	3	48	3,117
南 分 署		10		4	172	29	14	427	7	22	1,662	121	12	1	30	2,511
宮前出張所 (専)		5		2	197	18	17	418	8	12	1,826	160	38	2	46	2,749
宮前出張所 (兼)				3	81	11	4	201	3	11	647	84	11	1	12	1,069
東 消 防 署		10		1	160	22	7	316	8	26	1,408	171	9		27	2,165
四箇郷出張所				1	105	18	3	221	5	9	1,008	134			22	1,526
岡 崎 分 署				1	73	8	4	161		5	827	66		1	20	1,166
河南出張所				2	60	20	6	107		4	548	33			15	795
北 消 防 署		9	1	1	186	15	20	451	12	27	1,787	105	17		41	2,672
北 消 防 署 (日勤救急隊)		2			71	20	11	154		9	612	79	14		11	983
加太出張所				2	39	5	4	137		10	510	21			9	737
紀 伊 分 署		9			100	10	5	226	3	9	957	87	20		17	1,443
鳴滝出張所				1	110	4	11	277	1	20	1,184	87	1		32	1,728
局・その他												2	14	2		18
合 計		62	1	22	1,622	209	130	3,556	75	189	14,874	1,381	218	10	330	22,679

### 3 隊別活動詳細

※覚知＝入電

	中署	南分署	宮前 (専)	宮前 (兼)	東署	四箇郷	岡崎	河南	北署	北署 (日勤)	加太	紀伊分署	鳴滝	局・その他	合計	平均	
出動件数	3,117	2,511	2,749	1,069	2,165	1,526	1,166	795	2,672	983	737	1,443	1,728	18	22,679		
比率(%)	13.7	11.1	12.1	4.7	9.5	6.7	5.1	3.5	11.8	4.3	3.2	6.4	7.6	0.1			
1日平均 (件数)	8.5	6.9	7.5	2.9	5.9	4.2	3.2	2.2	7.3	2.7	2.0	4.0	4.7		62.1		
一 件 平 均	覚知から 現場到着まで	7分41秒	8分08秒	7分28秒	8分27秒	7分52秒	7分47秒	7分47秒	9分40秒	7分48秒	7分43秒	8分44秒	8分17秒	7分59秒	12分22秒		7分57秒
	覚知から 病院収容まで	36分31秒	34分32秒	34分06秒	34分34秒	36分03秒	37分30秒	39分35秒	44分03秒	35分17秒	36分21秒	40分03秒	34分40秒	36分31秒	23分00秒		36分24秒
	覚知から 帰署まで	53分23秒	53分39秒	55分00秒	56分09秒	56分38秒	61分57秒	64分14秒	73分28秒	55分24秒	53分57秒	58分53秒	66分00秒	60分05秒	39分26秒		57分38秒
	現場出発から 病院収容まで	10分50秒	13分03秒	10分20秒	11分18秒	12分55秒	14分10秒	18分32秒	19分41秒	12分22秒	13分58秒	19分40秒	8分18秒	11分29秒	13分00秒		13分07秒
	病院収容から 病院引揚まで	11分40秒	12分24秒	14分06秒	12分57秒	12分43秒	13分06秒	13分51秒	14分27秒	12分23秒	11分38秒	12分21秒	15分47秒	13分23秒	0分19秒		12分51秒
	走行距離(km)	8.2	9.8	8.8	8.9	11.1	11.8	15.1	20.3	10.2	9.4	14.8	19.1	13.1	9.0		11.4
全走行距離 (km)	25,590.9	24,620.7	24,189.3	9,537.8	23,995.7	17,998.0	17,652.4	16,173.7	27,362.0	9,224.6	10,917.1	27,519.7	22,555.8	162.8	257,500.5		
全所要時間 (分)	166,395	134,729	151,177	60,033	122,617	94,544	74,890	58,412	148,017	53,032	43,394	95,242	103,835	710	1,307,027		

※ 鳴滝出張所(兼)については、平成27年4月から運用開始しています。

※ 太枠は総救急件数に対する値です。

#### 4 医療機関開設者別・搬送人員

(単位:人)

医療機関開設者別		事故種別		合計	うち管外	
医療機関	救急告示医療機関	国立		3,085	4	
		公立		2,761	93	
		公的		8,196		
		私的病院		5,013	204	
		私的診療所		15		
		小計		19,070	301	
	その他の医療機関	国立				
		公立		158	11	
		公的				
		私的病院		1,188	18	
		私的診療所		80		
		小計		1,426	29	
	計	国立		3,085	4	
		公立		2,919	104	
		公的		8,196		
		私的病院		6,201	222	
		私的診療所		95		
	小計			20,496	330	
	その他の場所					
	合計				20,496	330

#### 5 救急告示医療機関一覧

	病院名	住所	電話番号
1	独立行政法人 労働者健康安全機構 和歌山労災病院	木ノ本93番地1	451-3181
2	公立大学法人 和歌山県立医科大学附属病院	紀三井寺811番地1	447-2300
3	日本赤十字社 和歌山医療センター	小松原通四丁目20番地	422-4171
4	社会福祉法人恩賜財団 済生会和歌山病院	十二番丁45番地	424-5185
5	医療法人やすだ 堀口記念病院	湊本町3丁目4番地1	435-0113
6	医療法人了生会 古梅記念病院	新生町5番地37	431-0351
7	医療法人三日月会 月山チャイルドケアクリニック	秋月482番地1	476-2300
8	医療法人 誠佑記念病院	西田井391番地	462-6211
9	医療法人匡慈会 伏虎リハビリテーション病院	畑屋敷東ノ丁1番地	433-4488
10	医療法人 橋本病院	堀止南ノ丁4番地31	426-3388
11	医療法人久仁会 宇都宮病院	鳴神505番地4	471-1111
12	医療法人裕紫会 中谷病院	鳴神123番地1	471-3111
13	医療法人友和会 今村病院	砂山南2丁目4番地21	425-3271
14	医療法人弘智会 上山病院	内原998番地	446-1200
15	和歌山生協病院	有本143番地1	471-7711
16	医療法人杏林会 嶋病院	西仲間町1丁目30番地	431-3900
17	医療法人愛晋会 中江病院	船所30番地1	451-0222
18	医療法人西村会 向陽病院	津秦40番地	474-2000
19	医療法人青松会 河西田村病院	島橋東ノ丁1番地11	455-1015
20	医療法人 須佐病院	吹屋町4丁目30番地	427-1111
21	医療法人曙会 和歌浦中央病院	塩屋6丁目2番地70	444-1600



## 6 覚知時刻別・事故種別出動件数

(単位:件)

事故種別 時間別	火災	自然災害	水難	交通事故	労働災害	運動競技	一般負傷	加害	自損行為	急病	その他				合計
											転院搬送	医師搬送	資器材等搬送	その他	
00 ~ 01	3	0	0	18	0	0	72	5	2	418	22	6	1	10	557
01 ~ 02	1	0	2	8	2	0	64	10	3	359	5	5	0	4	463
02 ~ 03	1	0	1	10	2	0	53	5	8	305	10	4	0	6	405
03 ~ 04	2	0	0	15	1	0	41	8	4	284	12	2	0	7	376
04 ~ 05	3	0	2	10	1	0	53	3	3	323	12	2	0	3	415
05 ~ 06	1	0	2	12	0	0	63	3	2	338	8	3	0	4	436
06 ~ 07	4	0	2	34	2	0	91	0	7	436	10	5	0	13	604
07 ~ 08	0	0	2	94	5	1	131	0	6	631	12	10	0	12	904
08 ~ 09	2	0	2	141	8	1	192	0	7	774	32	16	1	11	1,187
09 ~ 10	3	0	1	99	18	8	271	2	11	964	104	20	1	17	1,519
10 ~ 11	2	0	1	107	22	12	240	1	13	931	145	24	1	17	1,516
11 ~ 12	3	0	0	92	22	19	232	4	14	839	149	11	0	18	1,403
12 ~ 13	5	0	1	87	15	16	210	2	11	863	139	19	0	10	1,378
13 ~ 14	3	0	2	89	18	9	203	0	9	750	108	9	1	19	1,220
14 ~ 15	2	0	1	82	18	19	180	3	6	751	83	13	2	19	1,179
15 ~ 16	5	0	0	90	18	13	201	2	6	683	79	8	0	16	1,121
16 ~ 17	3	1	0	117	19	9	221	3	9	724	79	13	0	21	1,219
17 ~ 18	1	0	0	142	14	6	215	0	13	777	123	11	0	20	1,322
18 ~ 19	4	0	0	126	6	5	168	3	7	777	73	8	1	23	1,201
19 ~ 20	2	0	0	78	11	4	168	4	13	761	59	9	2	16	1,127
20 ~ 21	3	0	0	65	3	5	141	5	13	663	29	3	0	15	945
21 ~ 22	3	0	0	44	1	3	153	6	6	591	41	6	0	21	875
22 ~ 23	4	0	2	32	2	0	109	2	11	517	25	6	0	16	726
23 ~ 24	2	0	1	30	1	0	84	4	5	415	22	5	0	12	581
合計	62	1	22	1,622	209	130	3,556	75	189	14,874	1,381	218	10	330	22,679

## 7 覚知別・事故種別出動件数

(単位:件)

覚知別	事故種別	火災	自然災害	水難	交通事故	労働災害	運動競技	一般負傷	加害	自損行為	急病	その他				合計
												転院搬送	医師搬送	資器材等搬送	その他	
119(固定)		5		1	23	10	7	349	5	12	1,616	350	14		50	2,442
119(携帯)		35	1	12	1,446	146	71	2,244	55	139	9,106	76	139		217	13,687
119(IP)		10		3	66	49	51	899	4	21	3,942	915	54	8	33	6,055
加入(固定)		2			7			22		5	54	29	2	2	4	127
加入(携帯)		2			3			7		1	42				2	57
警察電話		5		5	35	1		15	10	11	47		5		22	156
駆付け					2			14			41					57
専用回線					3						1					4
事後聞知												1				1
自己覚知		3		1	37	3	1	6	1		21	10	4		1	88
衛星119																0
緊急メール											1				1	2
緊急FAX																0
その他											3					3
合計		62	1	22	1,622	209	130	3,556	75	189	14,874	1,381	218	10	330	22,679

## 8 発生場所別・事故種別搬送人員

(単位:人)

事故種別		発生場所別		住 宅	公衆出入の 場 所	仕 事 場	道 路	そ の 他	合 計
		住 宅	公衆出入の 場 所						
火	災		11			1		1	13
自 然	災 害				1				1
水	難							12	12
交 通	事 故	2	52				1,426	12	1,492
労 働	災 害					204			204
運 動	競 技				132			2	134
一 般	負 傷	1,972	813			19	448	98	3,350
加	害	20	33			1	8	1	63
自 損	行 為	112	13			2	6	12	145
急	病	9,906	3,086			268	406	42	13,708
その他	転院搬送		1,367						1,367
	そ の 他	6	1						7
合	計	12,029	5,498			495	2,294	180	20,496

## 9 年齢別事故種別搬送人員

(単位:人)

		火災	自然災害	水難	交通事故	労働災害	運動競技	一般負傷	加害	自損行為	急病	その他		合計
												転院搬送	その他	
新生児	生後28日未満							1			3	10		14
乳幼児	生後28日以上 ～7歳未満				22			177			519	13	1	732
少年	7～18歳未満			1	197	3	57	94		5	336	10		703
成人	18～25歳未満			1	207	19	18	44	9	23	390	21	2	734
	25～35歳未満			1	153	17	14	52	12	21	515	63	1	849
	35～45歳未満				104	33	13	61	9	19	508	57	1	805
	45～55歳未満	1		2	193	40	21	167	13	32	825	65		1,359
	55～65歳未満	2		3	184	48	7	220	3	22	1,242	133		1,864
高齢者	65歳以上	10	1	4	432	44	4	2,534	17	23	9,370	995	2	13,436
合計		13	1	12	1,492	204	134	3,350	63	145	13,708	1,367	7	20,496

## 10 診療科目別・事故種別搬送人員

(単位:人)

		火災	自然災害	水難	交通事故	労働災害	運動競技	一般負傷	加害	自損行為	急病	その他		合計
												転院搬送	その他	
外	科	13	1	12	1,099	148	83	2,065	51	138		33	1	3,644
整形	外科				371	47	48	1,245	10	7		62		1,790
脳	外科				21	7	2	35	2		788	195		1,050
内	科										8,280	228	1	8,509
小	児科										741	28	1	770
精神	神経科										88	5	1	94
産	婦人科										42	61	3	106
眼	科				1	2	1	5			21			30
耳鼻	咽喉科										104	4		108
泌	尿科										356	33		389
呼	吸器科										1,032	170		1,202
循	環器科										1,245	291		1,536
消	化器科										806	237		1,043
そ	の他										205	20		225
合計		13	1	12	1,492	204	134	3,350	63	145	13,708	1,367	7	20,496

# 11 傷病程度別・年齢別搬送人員

(単位:人)

程度別 \ 年齢別	新生児 (生後28日未満)	乳幼児 (生後28日以上7歳未満)	少年 (7歳以上18歳未満)	成人 (18歳以上25歳未満)	〃 (25歳以上35歳未満)	〃 (35歳以上45歳未満)	〃 (45歳以上55歳未満)	〃 (55歳以上65歳未満)	高齢者 (65歳以上)	合計(人)	合計(%)
死亡		1	3	2	2	2	12	25	252	299	1.5
重症		5	4	7	12	13	31	77	604	753	3.7
中等症	11	61	70	88	154	155	347	572	6,017	7,475	36.5
軽症	3	663	625	637	681	635	969	1,190	6,562	11,965	58.4
その他		2	1						1	4	0.0
合計	14	732	703	734	849	805	1,359	1,864	13,436	20,496	100.0

## 12 発生地区別・出動件数

地区別	出 動 件 数	
	件数	比率(%)
本 町	394	1.7
広 瀬	363	1.6
砂 山	407	1.8
今 福	181	0.8
城 北	662	2.9
中 之 島	466	2.1
新 南	452	2.0
宮 北	603	2.7
雄 湊	416	1.8
芦 原	146	0.6
吹 上	472	2.1
大 新	485	2.1
宮	1,382	6.1
四 箇 郷	1,117	4.9
西 和 佐	399	1.8

地区別	出 動 件 数	
	件数	比率(%)
和 佐	324	1.4
小 倉	415	1.8
岡 崎	465	2.1
西 山 東	212	0.9
東 山 東	166	0.7
湊	237	1.0
野 崎	1,028	4.5
松 江	603	2.7
貴 志	1,039	4.6
木 本	812	3.6
西 脇	748	3.3
加 太	259	1.1
宮 前	1,068	4.7
高 松	409	1.8
雑 賀	899	4.0

地区別	出 動 件 数	
	件数	比率(%)
和 歌 浦	433	1.9
田 野	63	0.3
雑 賀 崎	99	0.4
安 原	467	2.1
名 草	1,159	5.1
三 田	418	1.8
楠 見	1,114	4.9
有 功	788	3.5
紀 伊	764	3.4
直 川	191	0.8
川 永	355	1.6
山 口	166	0.7
市 外	33	0.1
合計	22,679	

※ 出動が最も多い地区は宮地区(6.1%)、2番目は名草地区(5.1%)、3番目は四箇郷地区と楠見地区(4.9%)です。

### 13 高速道路における救急出動状況

事故種別 \ 区分	出 動 件 数	搬 送 人 員
交 通 事 故	38	35
急 病	6	6
一 般 負 傷	2	1
自 損		
火 災		
そ の 他	2	1
合 計	48	43

## 14 応急手当普及啓発活動実施状況

	消防局 消防協会	中消防署	東消防署	北消防署	応急手当普及員	合計
	回数	回数	回数	回数	回数	回数
	人員	人員	人員	人員	人員	人員
普通救命講習 Ⅰ	66	5	0	9	30	110
	1,213	60	0	112	342	1,727
普通救命講習 Ⅱ	0	0	0	0	0	0
	0	0	0	0	0	0
普通救命講習 Ⅲ	0	0	0	0	0	0
	0	0	0	0	0	0
上級救命講習	5	0	0	0	0	5
	104	0	0	0	0	104
救急のつどい	101	8	1	8	0	118
	2,098	1,105	16	1,128	0	4,347
応急手当普及員講習	2	0	0	0	0	2
	32	0	0	0	0	32
応急手当普及員再講習	2	0	0	0	0	2
	82	0	0	0	0	82
合計	176	13	1	17	30	237
	3,529	1,165	16	1,240	342	6,292





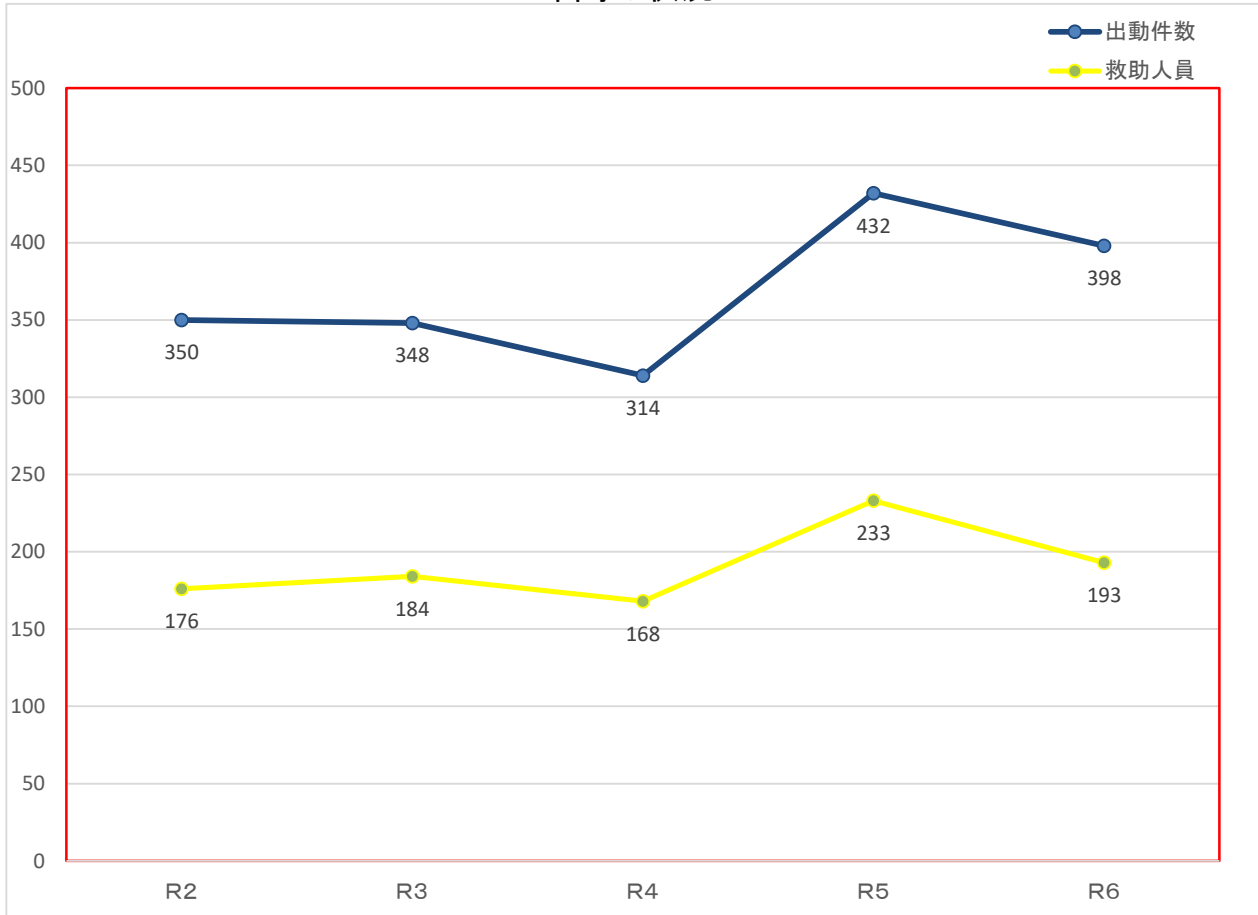
# 救 助 統 計

# 令和6年中の救助出動の概要

## 1 救助出動件数及び救助人員状況

令和6年中の救助出動件数は398件で、前年と比べ34件減少しました。  
救助人員は193人で、前年と比べ40人減少しました。

5年間の状況



年別	令和2年	令和3年	令和4年	令和5年	令和6年
救助出動件数(※1)	350(310)	348(306)	314(267)	432(377)	398(353)
救助人員(※2)	176(171)	184(171)	168(160)	233(223)	193(188)

※1( )内は、火災以外の救助出動件数

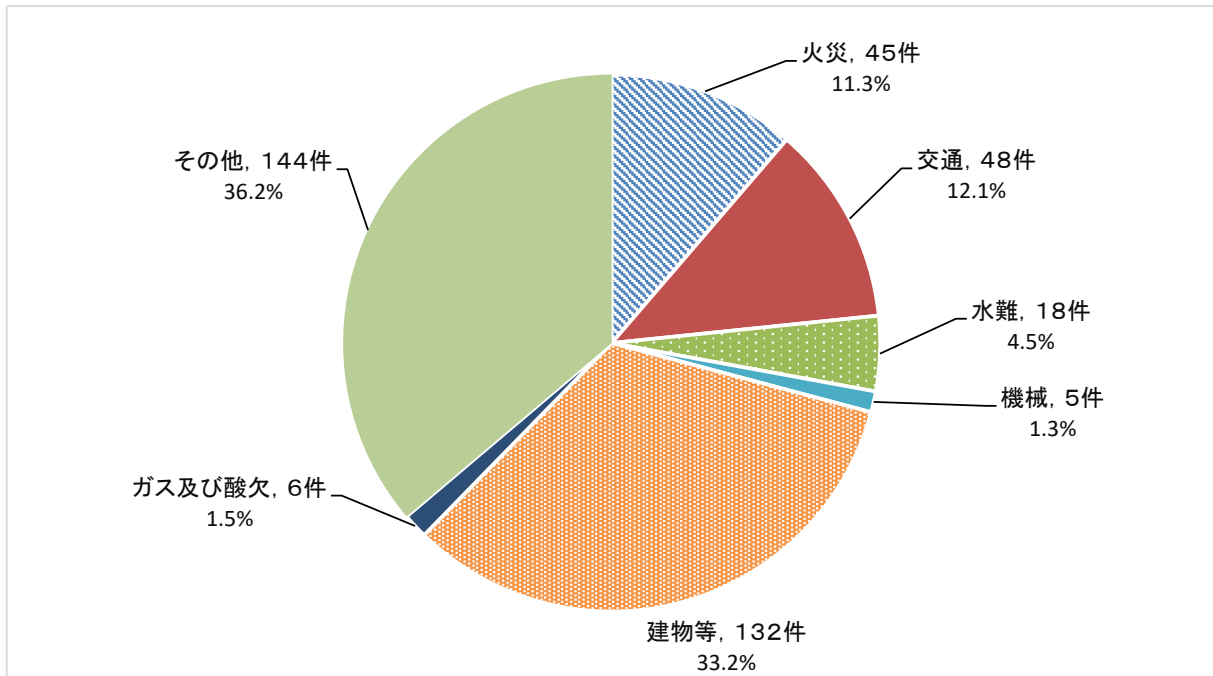
※2( )内は、火災以外の救助人員数

## 2 事故種別ごとの救助出動状況

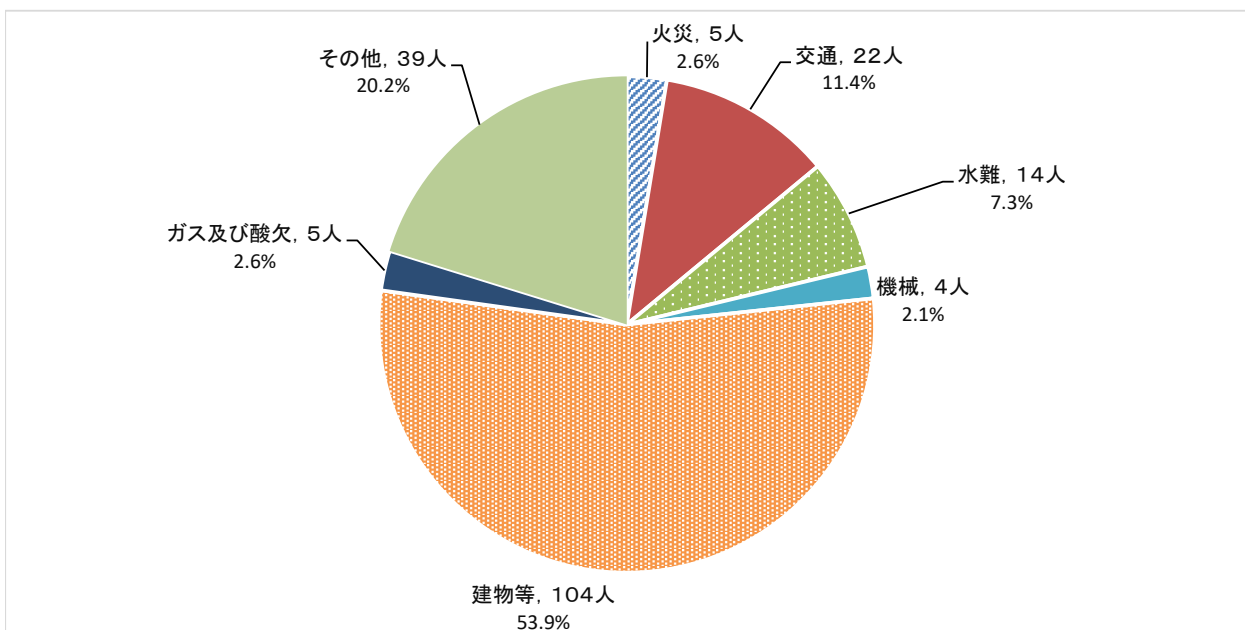
事故種別ごとの救助出動については、火災が45件、火災以外が353件でした。

事故種別ごとの救助人員については、火災が5人、火災以外が188人で、そのうち建物等による事故が104人と最も多く、全体の53.9%でした。

### (1) 救助出動件数



### (2) 救助人員状況



## (3) 月別状況

		火災	交通	水難	自然	機械	建物等	ガス及び酸欠	破裂	その他	合計
1月	出動件数	6	6	3		1	16			12	44
	活動件数	1	4	3			12			1	21
	救助人員		4	3			13			1	21
2月	出動件数	3	6				5			6	20
	活動件数	1	1				5			2	9
	救助人員	1	1				5			2	9
3月	出動件数	6	4	1		1	11	1		16	40
	活動件数	1	2			1	9			3	16
	救助人員	2	2			1	10			3	18
4月	出動件数	1					13	2		14	30
	活動件数						10	1		4	15
	救助人員						10	1		4	15
5月	出動件数	9	4	2		1	9	1		14	40
	活動件数	1	3	2		1	5	1		4	17
	救助人員	1	3	2		1	5	3		4	19
6月	出動件数	5	2	2			6			16	31
	活動件数	2	1	1			5			7	16
	救助人員		1	1			5			7	14
7月	出動件数	3	3	4			13			6	29
	活動件数			3			9			3	15
	救助人員			4			9			3	16
8月	出動件数	1	3	1		1	14	2		11	33
	活動件数		2	1		1	11	1		2	18
	救助人員		2	1		1	12	1		2	19
9月	出動件数		5				8			14	27
	活動件数		2				8			2	12
	救助人員		2				8			2	12
10月	出動件数	3	7	4			14			12	40
	活動件数		4	3			10			4	21
	救助人員		4	3			10			4	21
11月	出動件数	4	4	1		1	9			10	29
	活動件数	1	1			1	9			4	16
	救助人員	1	1			1	9			4	16
12月	出動件数	4	4				14			13	35
	活動件数		2				8			3	13
	救助人員		2				8			3	13
合計	出動件数	45	48	18		5	132	6		144	398
	活動件数	7	22	13		4	101	3		39	189
	救助人員	5	22	14		4	104	5		39	193
出動人員(※1)		1,536	794	396		79	1,554	92		3,004	7,455
出動車両台数(※2)		406	217	106		21	411	25		812	1,998

※1 各事故種別ごとに出動した人員の総数

※2 各事故種別ごとに出動した車両の総数

## (4) 覚知時刻別出動件数

	火災	交通	水難	自然	機械	建物等	ガス及び酸欠	破裂	その他	合計
00 ~ 01	3					3			6	12
01 ~ 02	1		1			1			1	4
02 ~ 03	1	1	1			2			3	8
03 ~ 04	1	1				4			2	8
04 ~ 05	1	3	2			4	1		2	13
05 ~ 06			2			2			1	5
06 ~ 07	3	4	1			3			4	15
07 ~ 08		3	2		1	8			4	18
08 ~ 09	1	5	1			8			7	22
09 ~ 10	2	3	1		1	6			12	25
10 ~ 11		4	1		1	11	2		8	27
11 ~ 12	1	1				14			9	25
12 ~ 13	5	2				8			5	20
13 ~ 14	3	1	1		1	8			7	21
14 ~ 15	2	2	1			4			6	15
15 ~ 16	5	1			1	4			6	17
16 ~ 17	3	2	1			5			10	21
17 ~ 18	1	7	1			9			7	25
18 ~ 19	3	4				7	1		13	28
19 ~ 20	1	2				8	1		11	23
20 ~ 21	2					2			9	13
21 ~ 22	2	1				8			4	15
22 ~ 23	3		1			2	1		5	12
23 ~ 24	1	1	1			1			2	6
合計	45	48	18		5	132	6		144	398

## (5) 発生場所別救助事故状況

	火災	交通	水難	自然	機械	建物等	ガス及び酸欠	破裂	その他	合計
屋内	住居	21			1	129	2		67	220
	他屋内	12			3	3	1		11	30
道路	高速道路		9							9
	他道路		29				1		6	36
水面	内水面		1	8					8	17
	外水面			10					3	13
山岳									6	6
その他の屋外	12	9					2		39	62
地下										
その他					1				4	5
合計	45	48	18		5	132	6		144	398

## (6) 救助人員の内搬送した要救助者の傷病程度状況

	火災	交通	水難	自然	機械	建物等	ガス及び酸欠	破裂	その他	合計
死亡	3	1	5				1		2	12
重症		1	3		1	9			4	18
中等症	1	6	2		1	35	1		7	53
軽症		12	1			15	2		13	43
合計	4	20	11		2	59	4		26	126

### 3 地区別救助事故発生状況

署別	地区別	出動件数	署別	地区別	出動件数
中消防署	本町	8 (5)	東消防署	宮	19 (15)
	城北	11 (11)		四箇郷	11 (10)
	広瀬	8 (8)		西和佐	9 (7)
	雄湊	8 (7)		和佐	6 (6)
	大新	16 (16)		小倉	6 (5)
	新南	8 (8)		岡崎	10 (8)
	吹上	5 (5)		東山東	3 (3)
	砂山	8 (8)		西山東	3 (3)
	宮北	6 (5)		小計	67 (57)
	中之島	10 (10)		北消防署	湊
	芦原	3 (3)	野崎	25 (23)	
	今福	5 (5)	松江	7 (7)	
	高松	7 (6)	木本	8 (8)	
	雑賀	14 (12)	貴志	20 (18)	
	雑賀崎	4 (2)	西脇	9 (9)	
	和歌浦	8 (7)	加太	10 (9)	
	宮前	14 (11)	楠見	16 (14)	
	三田	7 (7)	有功	15 (11)	
	名草	22 (20)	直川	6 (5)	
	安原	5 (5)	川永	9 (7)	
田野	3 (3)	紀伊	10 (8)		
小計	180 (164)	山口	5 (4)		
出動件数合計	398 (353)		小計	144 (125)	
			市域外	7 (7)	

※( )内は、火災以外の出動件数

### 4 市域外における救助出動状況

事故種別	出動件数	救助人員	延べ出動人員	延べ出動車両
交通事故	7件	1人	137人	38台

### 5 高速道路における救助出動状況

事故種別	出動件数	救助人員	延べ出動人員	延べ出動車両
交通事故	9件	1人	173人	48台

### 6 救助訓練実施状況

※全小隊の実施状況

	1月	2月	3月	4月	5月	6月	7月	8月	9月	10月	11月	12月
体力及び基礎練成	508	460	509	486	490	499	495	489	500	495	474	454
	1,965	1,815	1,975	1,980	1,981	2,014	1,978	1,975	2,015	2,021	1,932	1,848
	786	734	807	779	770	788	779	780	811	799	764	731
ロープ結索法訓練	2	10	6	2	5	3	3	3	2	8	3	3
	8	40	24	8	21	13	12	14	10	37	14	16
	1	23	16	5	10	5	6	10	3	16	4	4
救助訓練	50	126	143	124	121	86	71	64	41	62	67	63
	218	558	641	632	607	399	353	302	189	284	304	272
	122	313	357	298	310	247	183	161	102	164	179	150

※上段:実施回数、中段:実施延べ人員、下段:実施延べ時間

和 歌 山 市 消 防 局  
和歌山市八番丁12番地  
電話073-422-0119(代)

冊子内のウサギのマスコットは、和歌山市消防局マスコットキャラクター「和びっとちゃん」です。

多くの市民の声を大きな耳でキャッチし、その声を消防行政に反映します。



和歌山市消防局