

和歌山市の状況 (アンケートデータ)

- 1. 調査種別と調査方法 2ページ
 - (1) 市政世論調査

- 2. 調査結果
 - (1) 地域コミュニティ関係 3ページ
 - (2) 高齢者・障害者関係 8ページ
 - (3) こども子育て関係 10ページ

1 調査種別と調査方法

(1) 市政世論調査

調査対象 和歌山市に居住する満 18 歳以上の男女を等間隔無作為抽出

調査方法 郵送による配布・回収

調査期間 毎年8月～9月頃

回収率 発送数 2,000 人 (H29年度)
有効回収数 1,027 人 (回収数 1,028 人)
有効回収率 51.4% (回収率 51.4%)


2 調査結果

(1) 地域コミュニティ関係

問1 和歌山市が住みよいまちだと感じていますか？

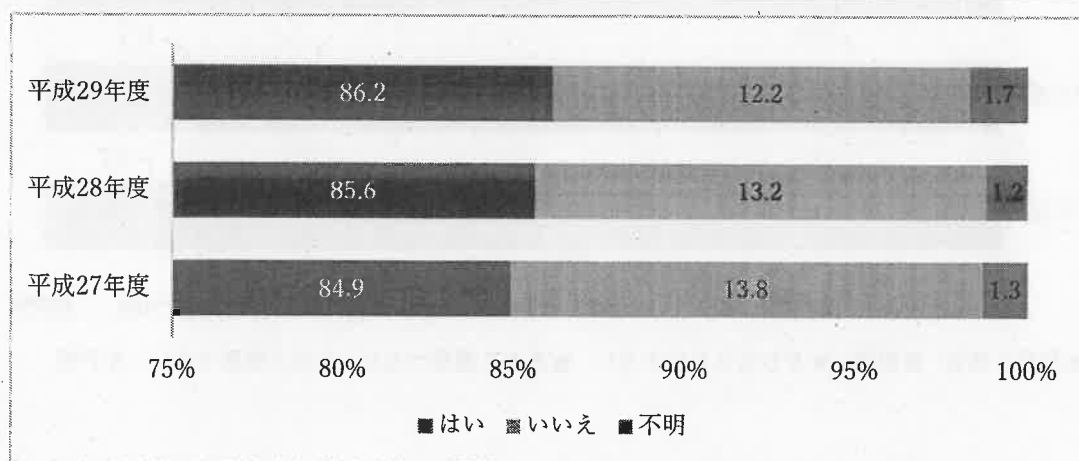
(%)

	はい	いいえ	不明
平成27年度	77.7	19.9	2.3
平成28年度	79.9	18.3	1.8
平成29年度	81.4	16.8	1.8



問2 身近に相談したり、助けてもらえる人がいますか？

	はい	いいえ	不明
平成27年度	84.9	13.8	1.3
平成28年度	85.6	13.2	1.2
平成29年度	86.2	12.2	1.7

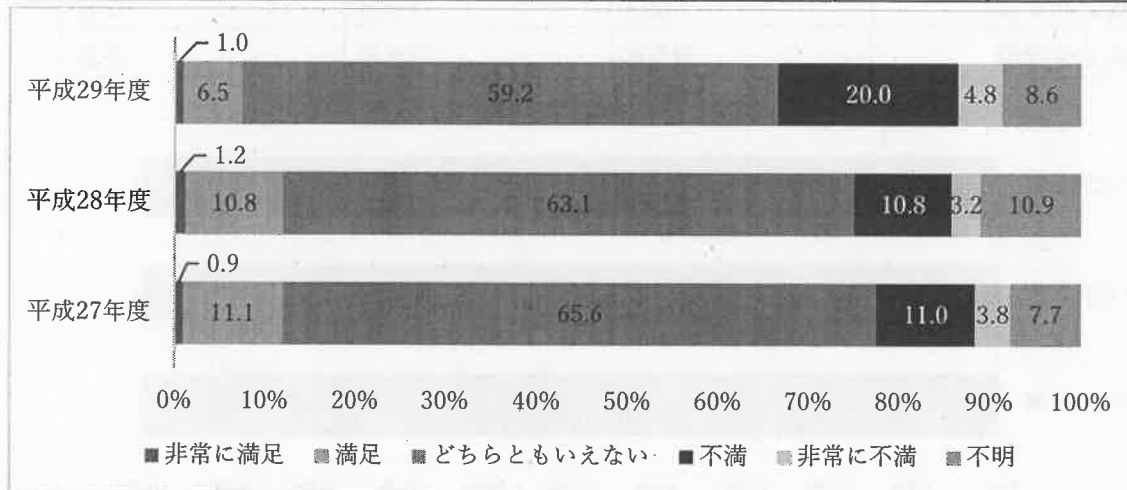


問3 和歌山市に住んでいて、つぎのことがらについてどのように感じていますか？

① 地域住民によるまちづくり活動やふれあい活動

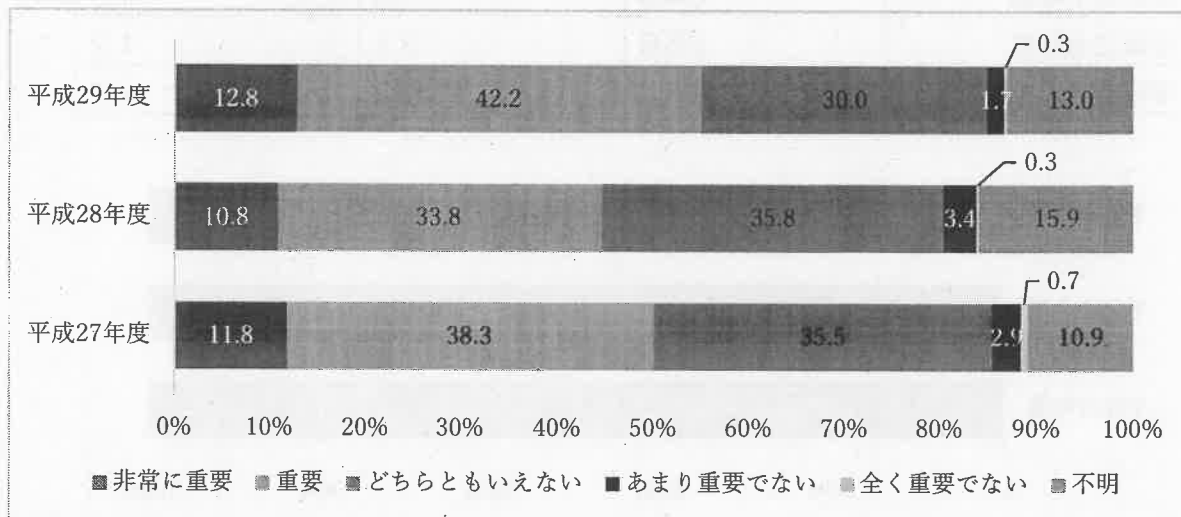
満足度

	非常に満足	満足	どちらとも いえない	不満	非常に不満	不明
平成27年度	0.9	11.1	65.6	11.0	3.8	7.7
平成28年度	1.2	10.8	63.1	10.8	3.2	10.9
平成29年度	1.0	6.5	59.2	20.0	4.8	8.6



重要度

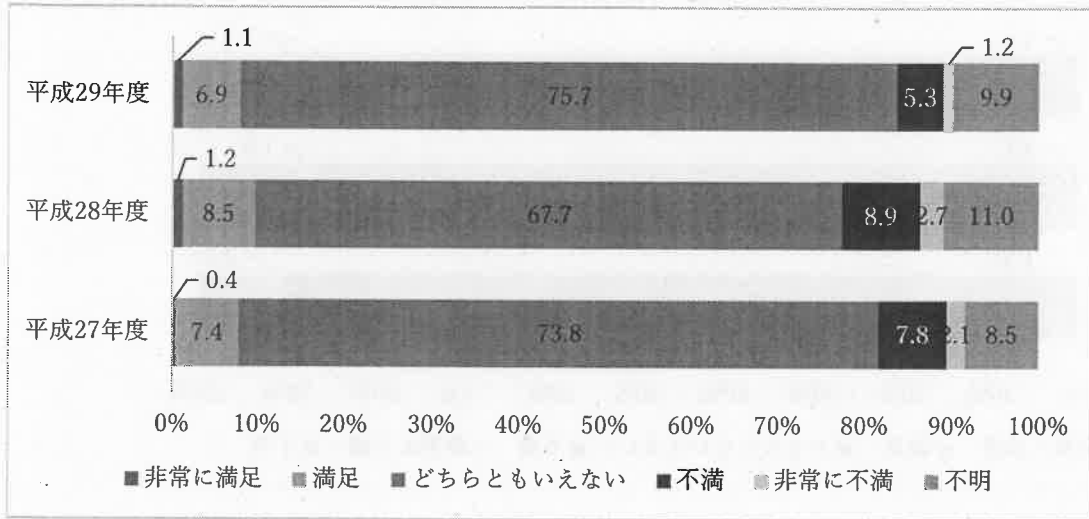
	非常に重要	重要	どちらとも いえない	あまり重要 でない	全く重要で ない	不明
平成27年度	11.8	38.3	35.5	2.9	0.7	10.9
平成28年度	10.8	33.8	35.8	3.4	0.3	15.9
平成29年度	12.8	42.2	30.0	1.7	0.3	13.0



② NPO やボランティアなどへの市民活動への参加の機会

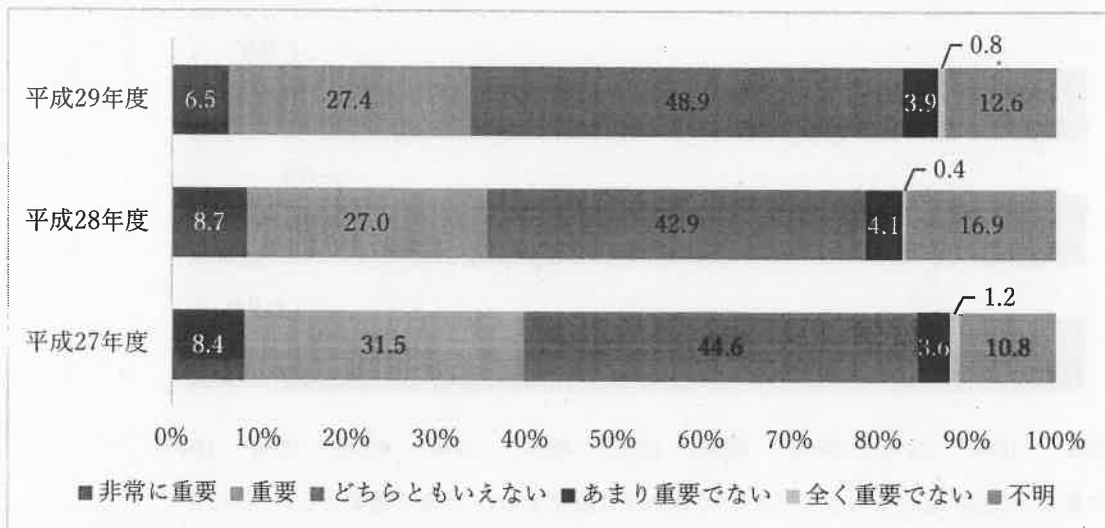
満足度

	非常に満足	満足	どちらとも いえない	不満	非常に不満	不明
平成27年度	0.4	7.4	73.8	7.8	2.1	8.5
平成28年度	1.2	8.5	67.7	8.9	2.7	11.0
平成29年度	1.1	6.9	75.7	5.3	1.2	9.9



重要度

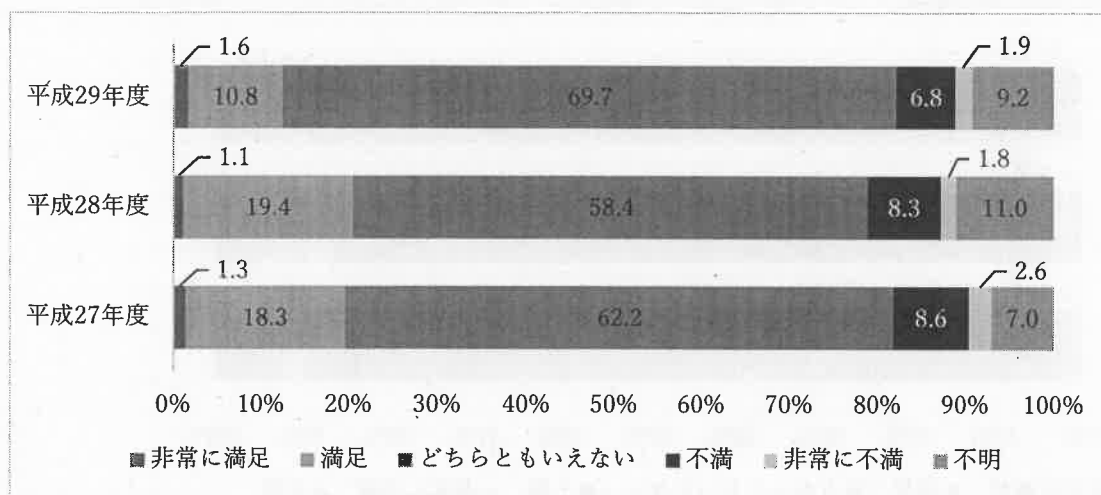
	非常に重要	重要	どちらとも いえない	あまり重要 でない	全く重要で ない	不明
平成27年度	8.4	31.5	44.6	3.6	1.2	10.8
平成28年度	8.7	27.0	42.9	4.1	0.4	16.9
平成29年度	6.5	27.4	48.9	3.9	0.8	12.6



③ 地域住民の助け合い活動

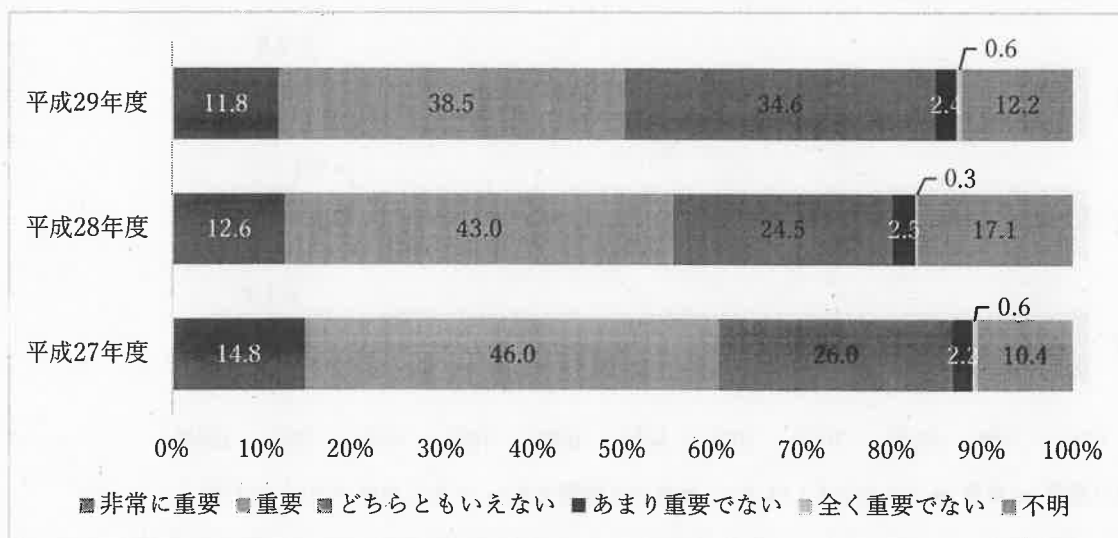
満足度

	非常に満足	満足	どちらとも いえない	不満	非常に不満	不明
平成27年度	1.3	18.3	62.2	8.6	2.6	7.0
平成28年度	1.1	19.4	58.4	8.3	1.8	11.0
平成29年度	1.6	10.8	69.7	6.8	1.9	9.2



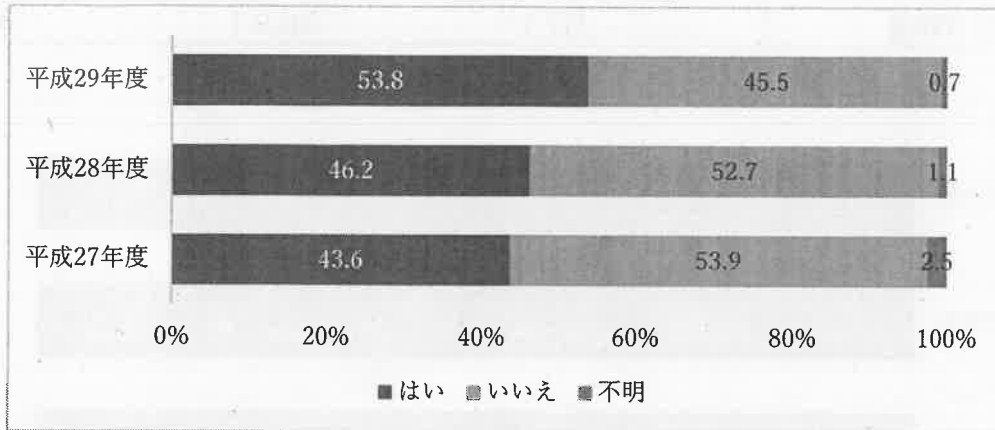
重要度

	非常に重要	重要	どちらとも いえない	あまり重要 でない	全く重要で ない	不明
平成27年度	14.8	46.0	26.0	2.2	0.6	10.4
平成28年度	12.6	43.0	24.5	2.5	0.3	17.1
平成29年度	11.8	38.5	34.6	2.4	0.6	12.2



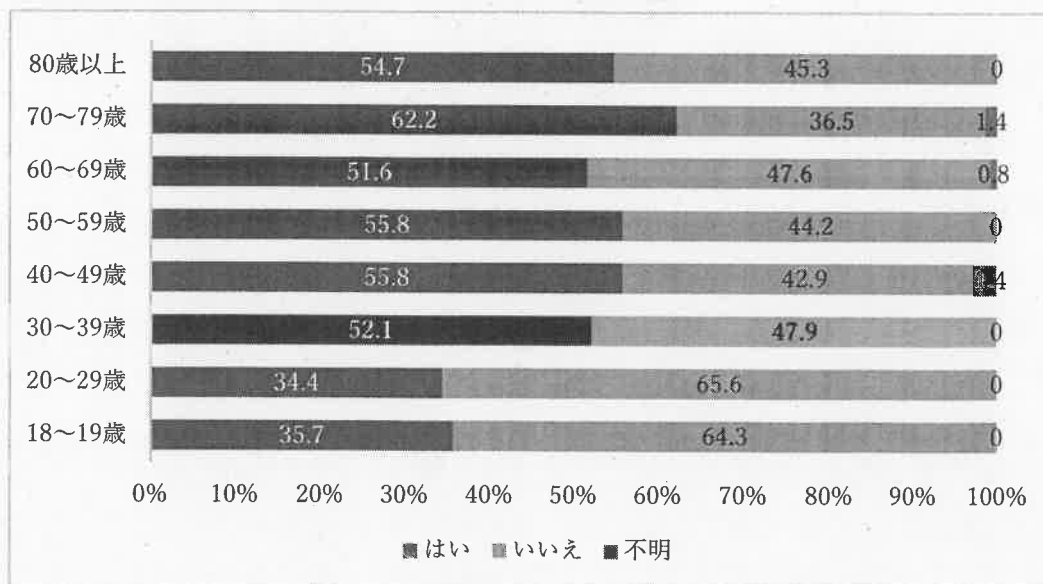
問4 あなたは現在、水や食料を買い置きしておく等、災害に対して何らかの備えを行っていますか。

	はい	いいえ	不明
平成27年度	43.6	53.9	2.5
平成28年度	46.2	52.7	1.1
平成29年度	53.8	45.5	0.7



年代別回答 (平成29年度)

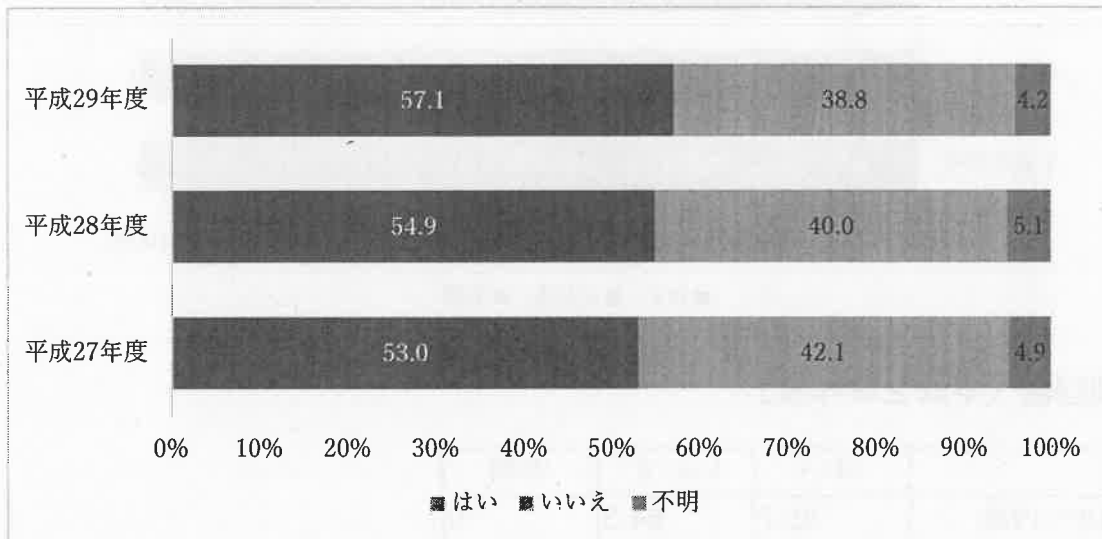
	はい	いいえ	不明
18～19歳	35.7	64.3	0
20～29歳	34.4	65.6	0
30～39歳	52.1	47.9	0
40～49歳	55.8	42.9	1.4
50～59歳	55.8	44.2	0
60～69歳	51.6	47.6	0.8
70～79歳	62.2	36.5	1.4
80歳以上	54.7	45.3	0



(2) 高齢者・障害者関係

問5 高齢者が住み慣れた地域で充実した生活を送れていると思いますか？

	はい	いいえ	不明
平成27年度	50.3	42.1	4.9
平成28年度	54.9	40.0	5.1
平成29年度	57.1	38.8	4.7

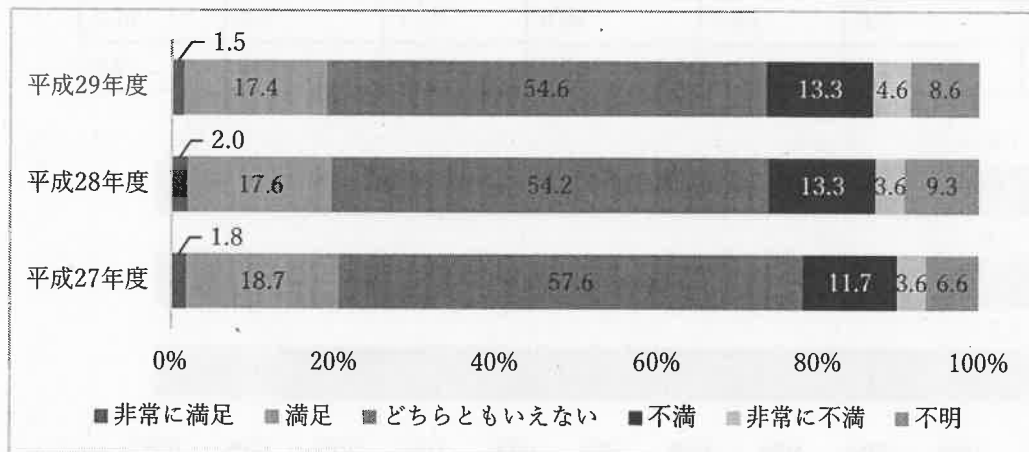


問6 和歌山市に住んでいて、つぎのことがらについてどのように感じていますか？

① 高齢者・障害者に対する福祉サービス

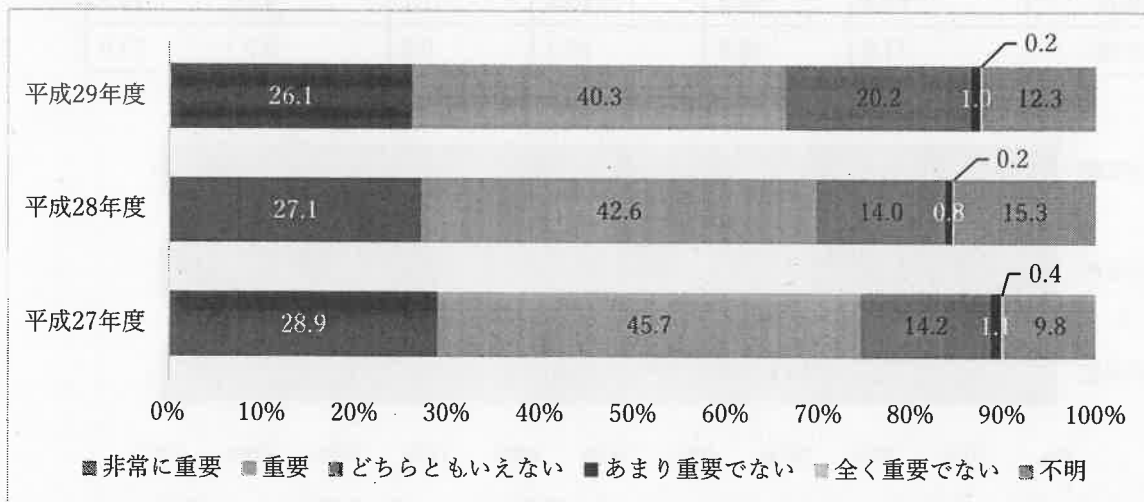
満足度

	非常に満足	満足	どちらとも いえない	不満	非常に不満	不明
平成27年度	1.8	18.7	57.6	11.7	3.6	6.6
平成28年度	2.0	17.6	54.2	13.3	3.6	9.3
平成29年度	1.5	17.4	54.6	13.3	4.6	8.6



重要度

	非常に重要	重要	どちらとも いえない	あまり重要 でない	全く重要で ない	不明
平成27年度	28.9	45.7	14.2	1.1	0.4	9.8
平成28年度	27.1	42.6	14.0	0.8	0.2	15.3
平成29年度	26.1	40.3	20.2	1.0	0.2	12.3



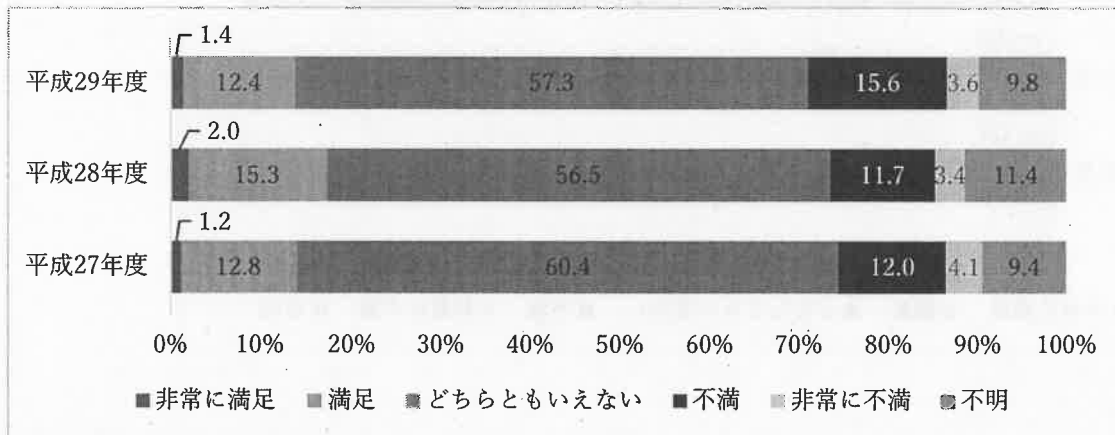
(3) こども・子育て関係

問7 和歌山市に住んでいて、つぎのことがらについてどのように感じていますか？

① 子供や子育てに対する支援サービス

満足度

	非常に満足	満足	どちらともいえない	不満	非常に不満	不明
平成27年度	1.2	12.8	60.4	12.0	4.1	9.4
平成28年度	2.0	15.3	56.5	11.7	3.4	11.4
平成29年度	1.4	12.4	57.3	15.6	3.6	9.8



重要度

	非常に重要	重要	どちらともいえない	あまり重要でない	全く重要でない	不明
平成27年度	27.9	41.9	16.7	0.8	0.3	11.5
平成28年度	27.6	39.2	15.5	1.1	0.2	16.4
平成29年度	27.6	38.8	19.1	0.5	0.3	13.8

