

平成30年度 市政世論調査概要

- 1. 調査の概要 2ページ

- 2. 調査結果
 - (1) 地域コミュニティ関係 3ページ
 - (2) 高齢者・障害者関係 8ページ
 - (3) こども子育て関係 10ページ

1 調査の概要

(1) 調査の目的

和歌山市では毎年「市政世論調査」を行い、市民の希望や意識について調査し、市政運営のための基礎資料として活用している。

(2) 調査の方法

- ◆ 調査区域 和歌山市全域
- ◆ 調査対象 和歌山市に居住する満 18 歳以上の男女を等間隔無作為抽出
- ◆ 調査方法 郵送による配布・回収
- ◆ 調査期間 平成 30 年 8 月 24 日(金)～同年 9 月 12 日(水)
- ◆ 回収率 発送数 2,000 人 (H30 年度)
 - 有効回収数 944 人 (回収数 945 人)
 - 有効回収率 47.2% (回収率 47.3%)
- ◆ 調査機関 和歌山市広報広聴課 (対象者の抽出およびアンケートの策定)
株式会社ゼンリン 和歌山営業所 (配布・回収・集計・取りまとめ)

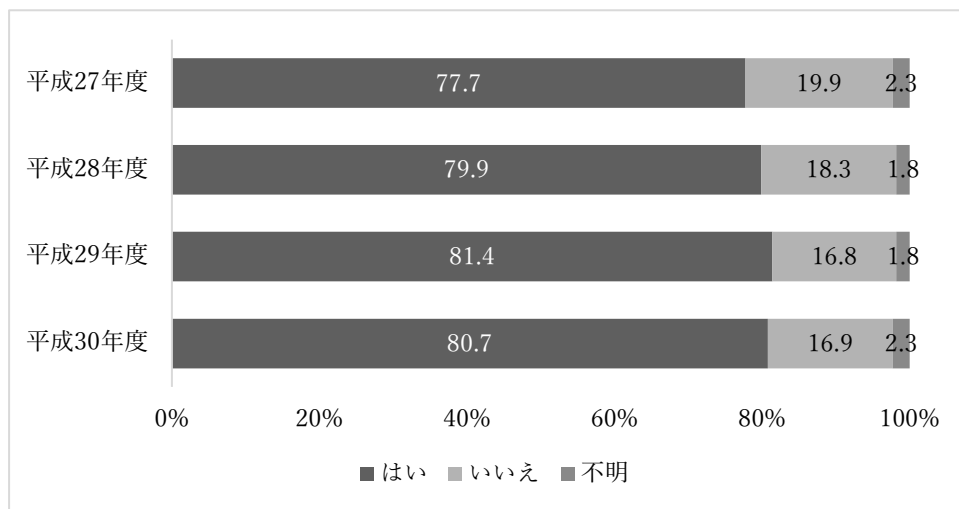
2 調査結果

(1) 地域コミュニティ関係

問1 和歌山市が住みよいまちだと感じていますか？

(%)

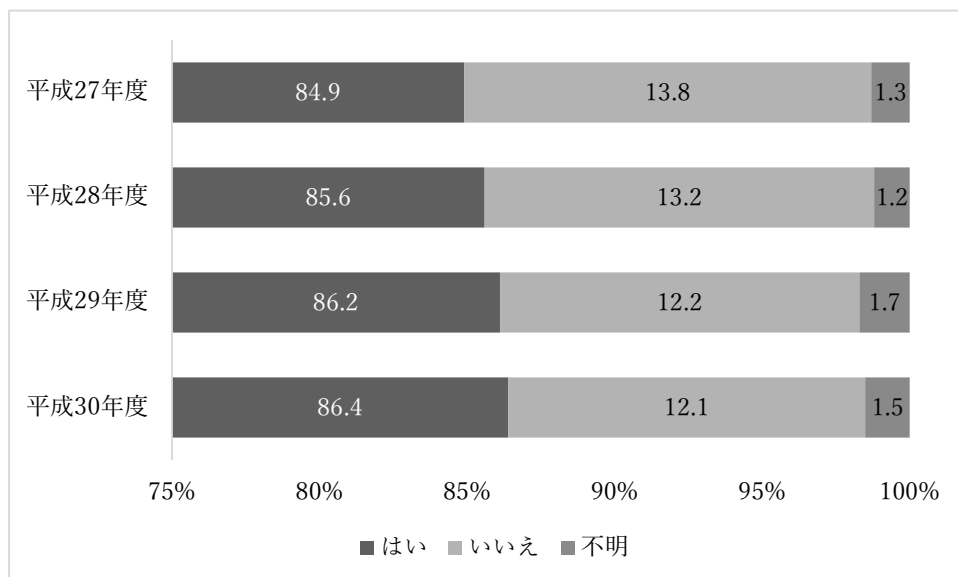
	はい	いいえ	不明
平成27年度	77.7	19.9	2.3
平成28年度	79.9	18.3	1.8
平成29年度	81.4	16.8	1.8
平成30年度	80.7	16.9	2.3



問2 身近に相談したり、助けてもらえる人がいますか？

(%)

	はい	いいえ	不明
平成27年度	84.9	13.8	1.3
平成28年度	85.6	13.2	1.2
平成29年度	86.2	12.2	1.7
平成30年度	86.4	12.1	1.5

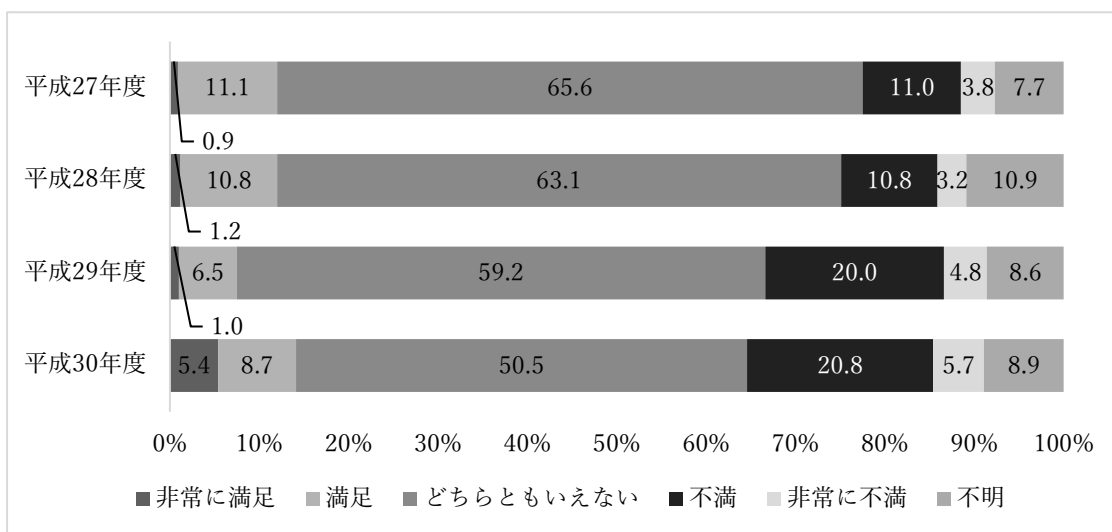


問3 和歌山市に住んでいて、つぎのことからについてどのように感じていますか？

① 地域住民によるまちづくり活動やふれあい活動

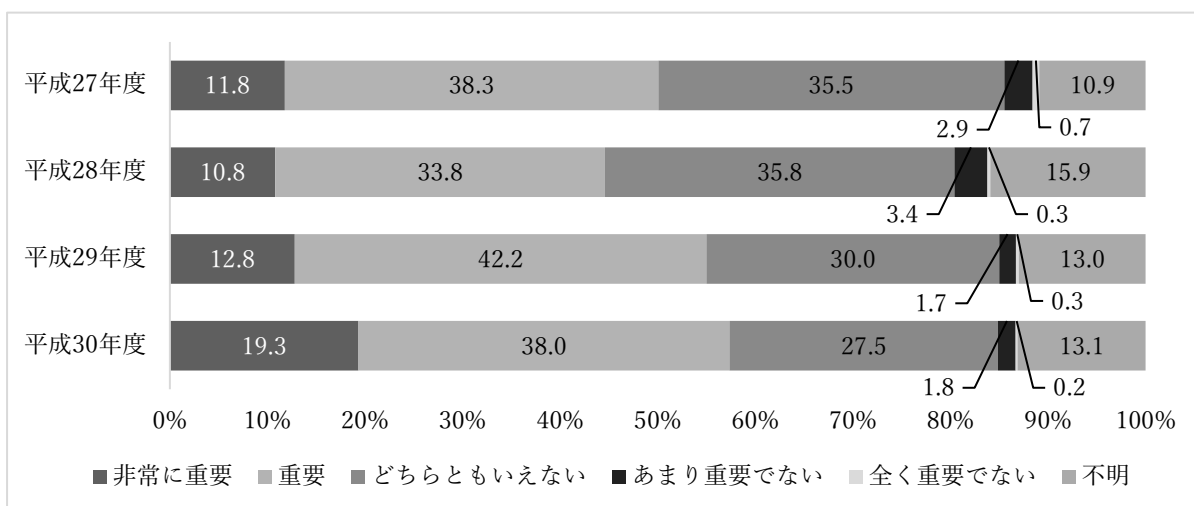
満足度

	非常に満足	満足	どちらとも いえない	不満	非常に不満	不明
平成27年度	0.9	11.1	65.6	11.0	3.8	7.7
平成28年度	1.2	10.8	63.1	10.8	3.2	10.9
平成29年度	1.0	6.5	59.2	20.0	4.8	8.6
平成30年度	5.4	8.7	50.5	20.8	5.7	8.9



重要度

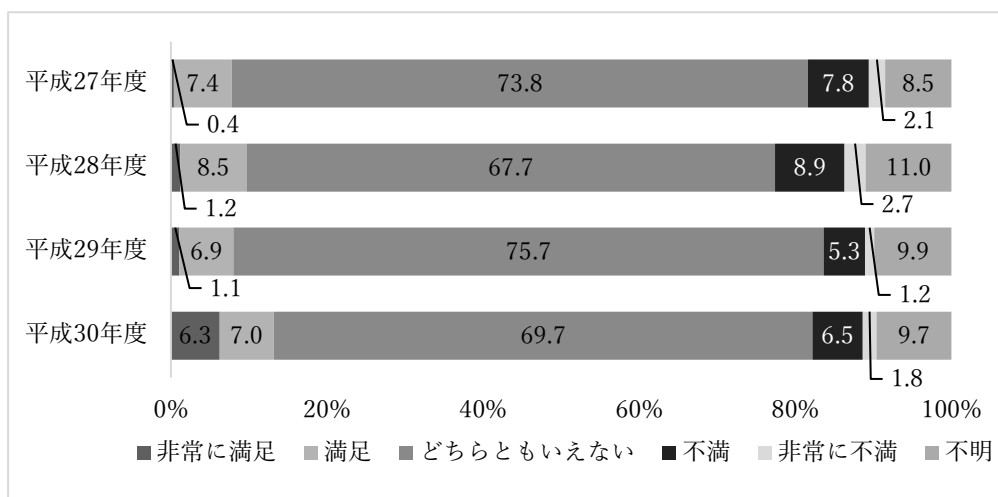
	非常に重要	重要	どちらとも いえない	あまり重要 でない	全く重要で ない	不明
平成27年度	11.8	38.3	35.5	2.9	0.7	10.9
平成28年度	10.8	33.8	35.8	3.4	0.3	15.9
平成29年度	12.8	42.2	30.0	1.7	0.3	13.0
平成30年度	19.3	38.0	27.5	1.8	0.2	13.1



② NPO やボランティアなどへの市民活動への参加の機会

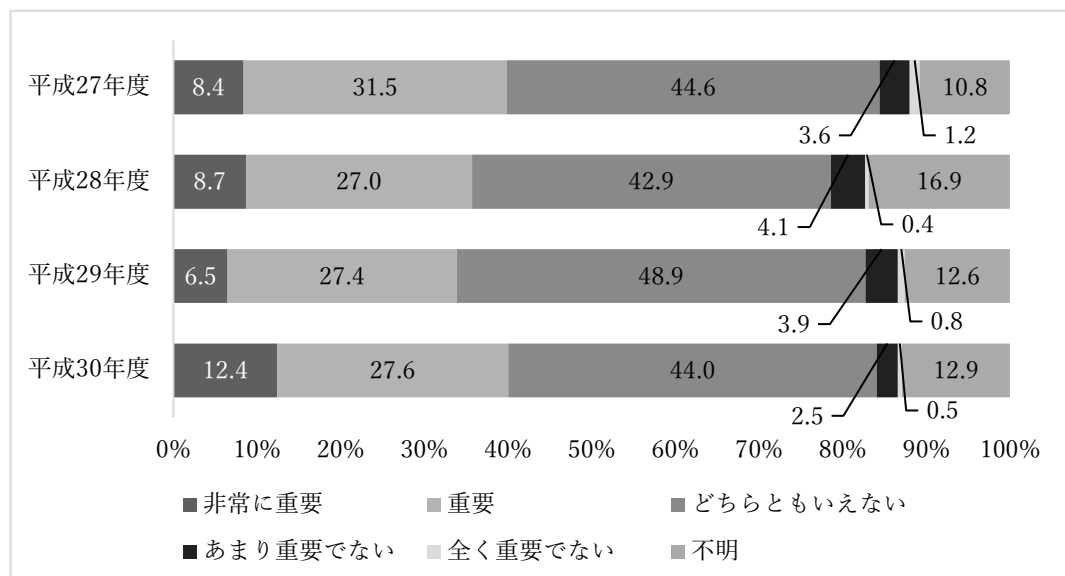
満足度

	非常に満足	満足	どちらとも いえない	不満	非常に不満	不明
平成27年度	0.4	7.4	73.8	7.8	2.1	8.5
平成28年度	1.2	8.5	67.7	8.9	2.7	11.0
平成29年度	1.1	6.9	75.7	5.3	1.2	9.9
平成30年度	6.3	7.0	69.7	6.5	1.8	9.7



重要度

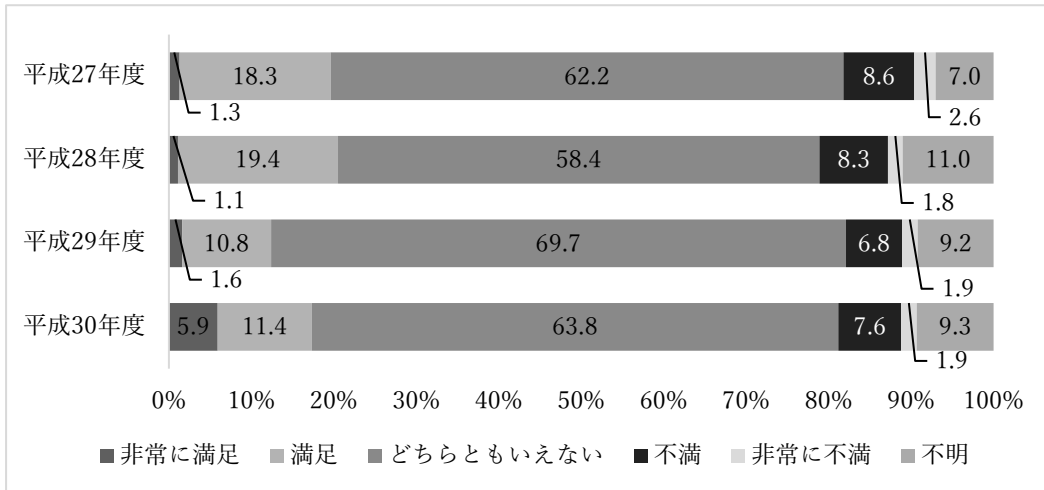
	非常に重要	重要	どちらとも いえない	あまり重要 でない	全く重要で ない	不明
平成27年度	8.4	31.5	44.6	3.6	1.2	10.8
平成28年度	8.7	27.0	42.9	4.1	0.4	16.9
平成29年度	6.5	27.4	48.9	3.9	0.8	12.6
平成30年度	12.4	27.6	44.0	2.5	0.5	12.9



③ 地域住民の助け合い活動

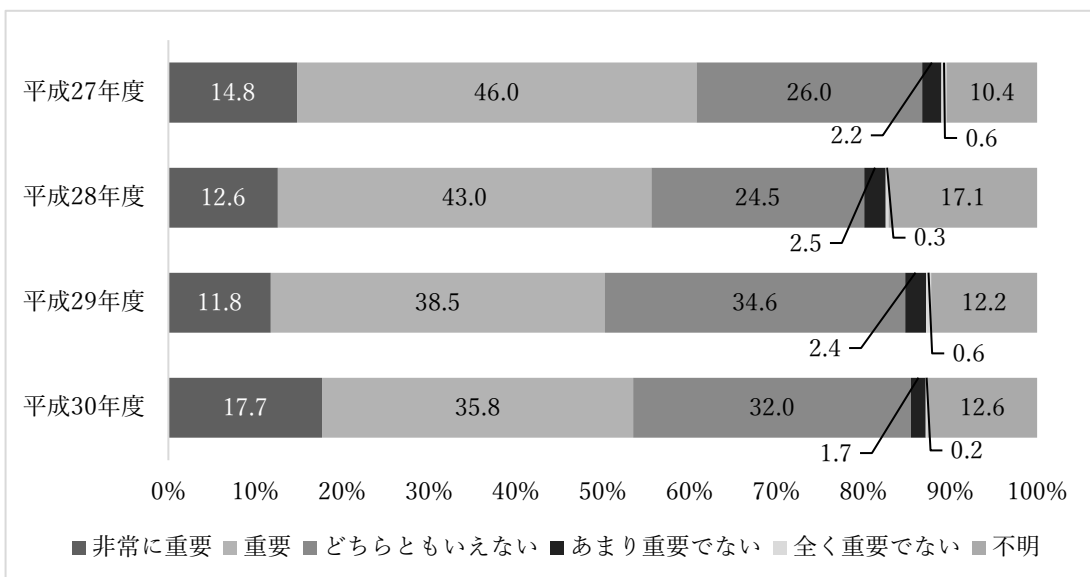
満足度

	非常に満足	満足	どちらとも いえない	不満	非常に不満	不明
平成27年度	1.3	18.3	62.2	8.6	2.6	7.0
平成28年度	1.1	19.4	58.4	8.3	1.8	11.0
平成29年度	1.6	10.8	69.7	6.8	1.9	9.2
平成30年度	5.9	11.4	63.8	7.6	1.9	9.3



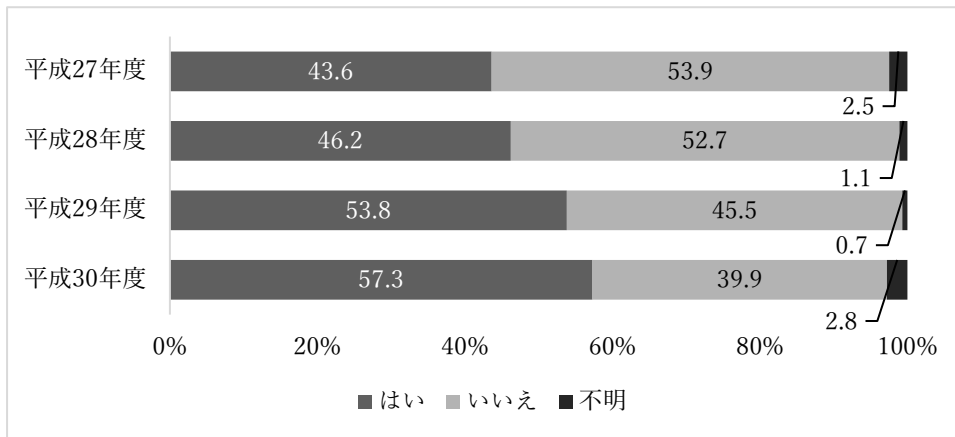
重要度

	非常に重要	重要	どちらとも いえない	あまり重要 でない	全く重要で ない	不明
平成27年度	14.8	46.0	26.0	2.2	0.6	10.4
平成28年度	12.6	43.0	24.5	2.5	0.3	17.1
平成29年度	11.8	38.5	34.6	2.4	0.6	12.2
平成30年度	17.7	35.8	32.0	1.7	0.2	12.6



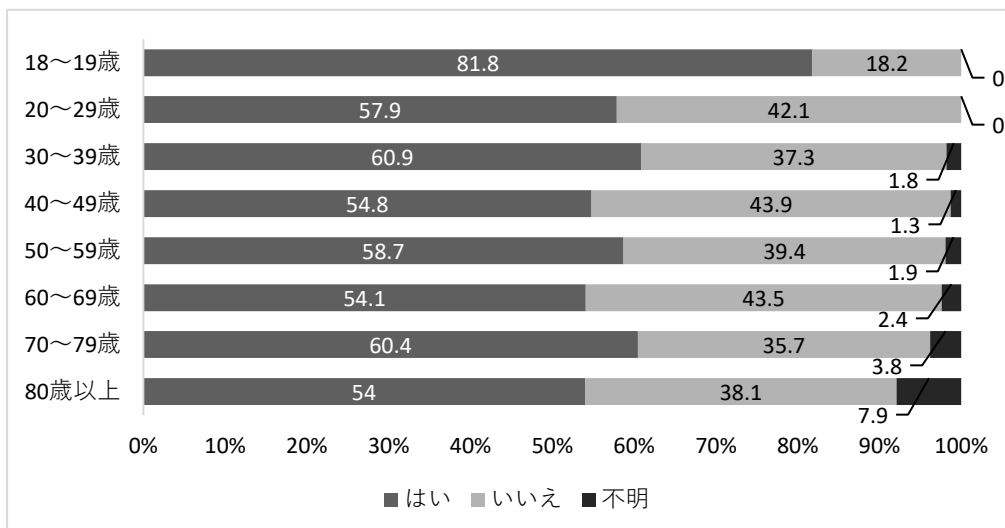
問4 あなたは現在、水や食料を買い置きしておく等、災害に対して何らかの備えを行っていますか。

	はい	いいえ	不明
平成27年度	43.6	53.9	2.5
平成28年度	46.2	52.7	1.1
平成29年度	53.8	45.5	0.7
平成30年度	57.3	39.9	2.8



年代別回答（平成30年度）

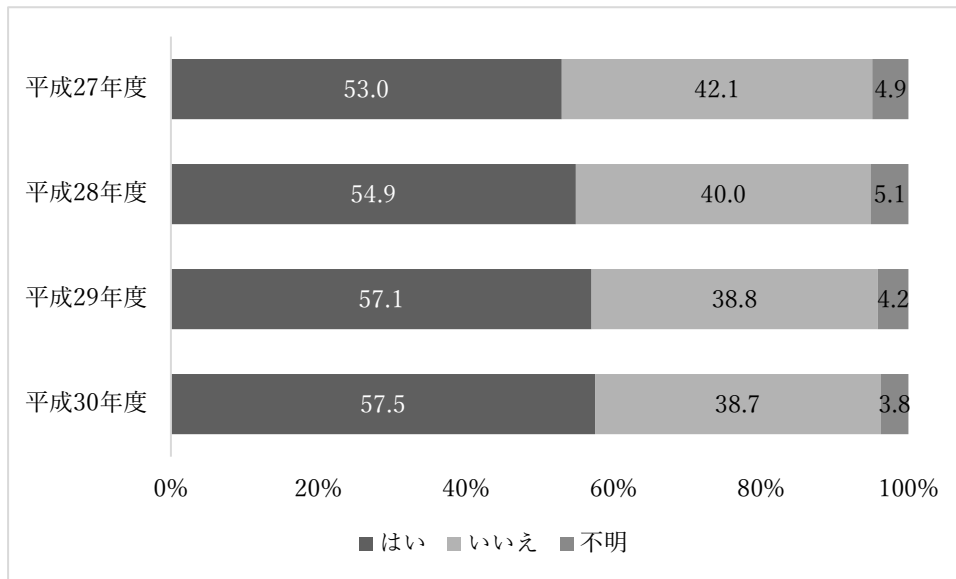
	はい	いいえ	不明
18～19歳	81.8	18.2	0
20～29歳	57.9	42.1	0
30～39歳	60.9	37.3	1.8
40～49歳	54.8	43.9	1.3
50～59歳	58.7	39.4	1.9
60～69歳	54.1	43.5	2.4
70～79歳	60.4	35.7	3.8
80歳以上	54	38.1	7.9



(2) 高齢者・障害者関係

問5 高齢者が住み慣れた地域で充実した生活を送れていると思いますか？

	はい	いいえ	不明
平成27年度	50.3	42.1	4.9
平成28年度	54.9	40.0	5.1
平成29年度	57.1	38.8	4.7
平成30年度	57.5	38.7	3.8

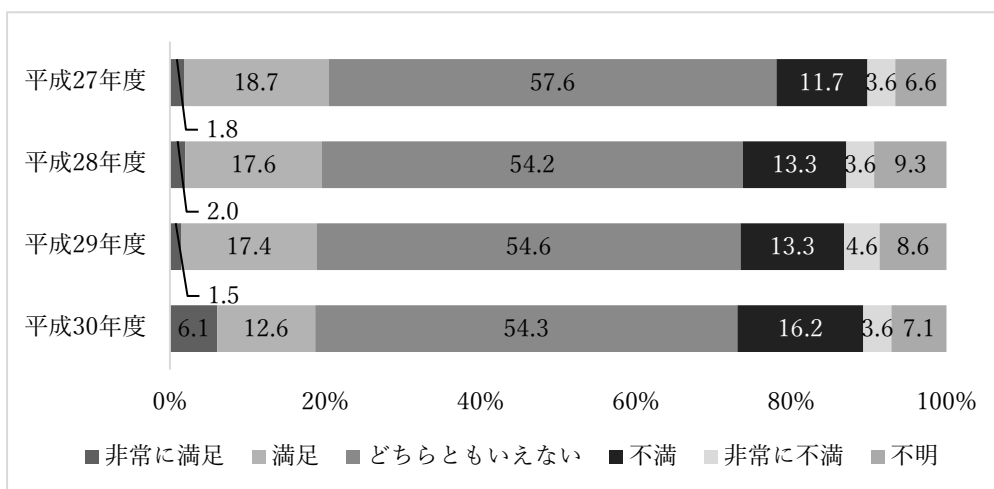


問6 和歌山市に住んでいて、つぎのことがらについてどのように感じていますか？

① 高齢者・障害者に対する福祉サービス

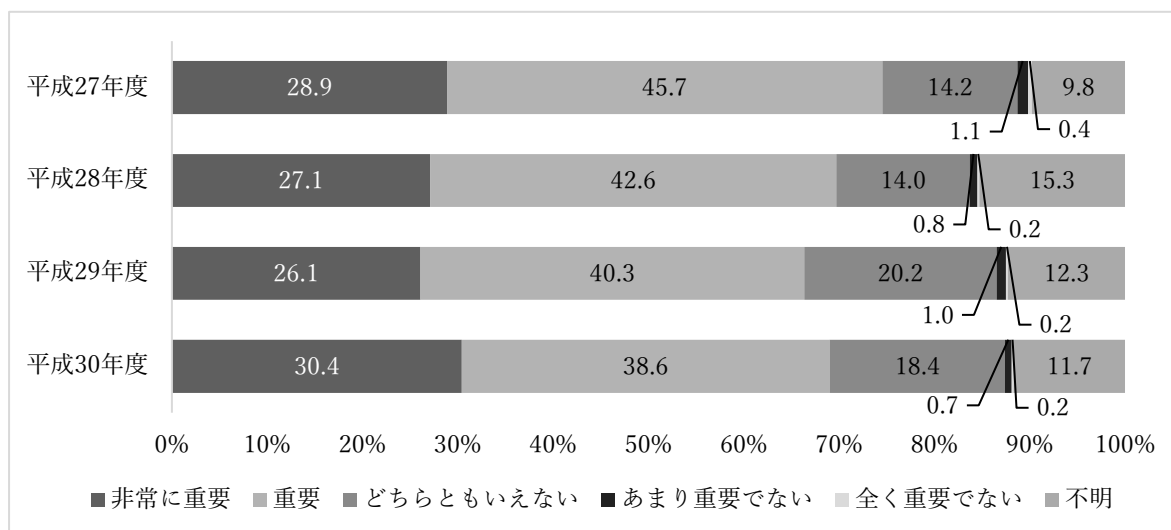
満足度

	非常に満足	満足	どちらとも いえない	不満	非常に不満	不明
平成27年度	1.8	18.7	57.6	11.7	3.6	6.6
平成28年度	2.0	17.6	54.2	13.3	3.6	9.3
平成29年度	1.5	17.4	54.6	13.3	4.6	8.6
平成30年度	6.1	12.6	54.3	16.2	3.6	7.1



重要度

	非常に重要	重要	どちらとも いえない	あまり重要 でない	全く重要で ない	不明
平成27年度	28.9	45.7	14.2	1.1	0.4	9.8
平成28年度	27.1	42.6	14.0	0.8	0.2	15.3
平成29年度	26.1	40.3	20.2	1.0	0.2	12.3
平成30年度	30.4	38.6	18.4	0.7	0.2	11.7



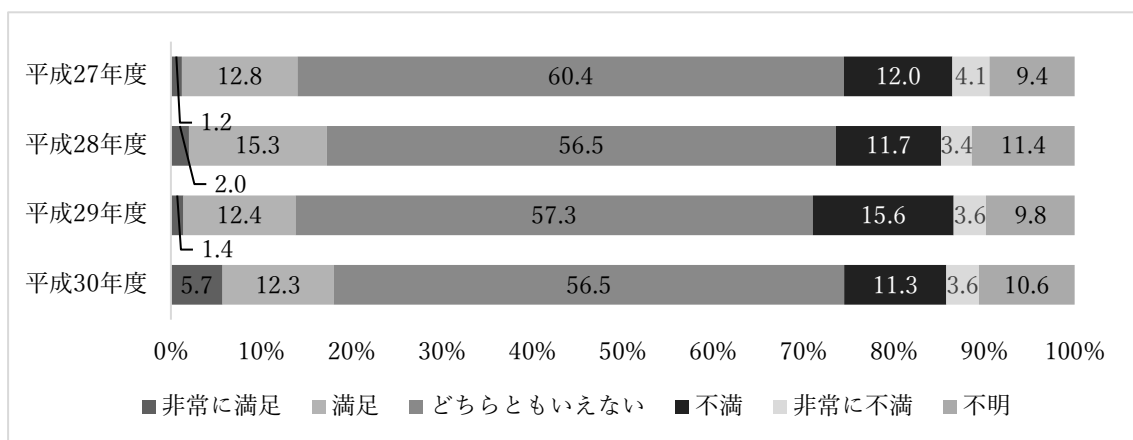
(3) こども・子育て関係

問7 和歌山市に住んでいて、つぎのことがらについてどのように感じていますか？

① 子供や子育てに対する支援サービス

満足度

	非常に満足	満足	どちらともいえない	不満	非常に不満	不明
平成27年度	1.2	12.8	60.4	12.0	4.1	9.4
平成28年度	2.0	15.3	56.5	11.7	3.4	11.4
平成29年度	1.4	12.4	57.3	15.6	3.6	9.8
平成30年度	5.7	12.3	56.5	11.3	3.6	10.6



重要度

	非常に重要	重要	どちらともいえない	あまり重要でない	全く重要でない	不明
平成27年度	27.9	41.9	16.7	0.8	0.3	11.5
平成28年度	27.6	39.2	15.5	1.1	0.2	16.4
平成29年度	27.6	38.8	19.1	0.5	0.3	13.8
平成30年度	32.1	32.2	21.4	0.5	0.2	13.6

