

市 場 年 報

平 成 3 0 年

和歌山市中央卸売市場

ま え が き

この年報は、平成30年中の和歌山市中央卸売市場における卸売業者の取扱状況を編さん・収録したもので、これにより市場行政の基礎資料とするとともに、関係各位の参考に資するため作成したものです。

作成にあたってご協力いただきました関係者の皆様方には、深く感謝申し上げます。

令和元年8月

和歌山市中央卸売市場

市場長 菅野 純政

目 次

市場概要	1
青 果 部	3
卸売業者別・月別取扱高（野菜）	5
卸売業者別・月別取扱高（果実）	5
種別統一取扱高比率表	6
月別取扱数量グラフ	6
月別取扱金額グラフ	6
（野菜）	7
産地別取扱数量対比表	9
産地別取扱金額対比表	9
品目別取扱数量対比表	10
品目別取扱金額対比表	10
産地別取扱数量順位表	11
産地別取扱金額順位表	11
品目別取扱数量順位表	12
品目別取扱金額順位表	12
品目別・産地別・月別取扱高表	13
出荷産地別月別取扱高表	49
（果実）	51
産地別取扱数量対比表	53
産地別取扱金額対比表	53
品目別取扱数量対比表	54
品目別取扱金額対比表	54
産地別取扱数量順位表	55
産地別取扱金額順位表	55
品目別取扱数量順位表	56
品目別取扱金額順位表	56
品目別・産地別・月別取扱高表	57
出荷産地別月別取扱高表	72

水産物部	75	品目別取扱金額対比表	142
卸売業者月別取扱高（生鮮）	77	産地別取扱数量順位表	143
卸売業者月別取扱高（加工）	77	産地別取扱金額順位表	143
卸売業者月別取扱高（冷凍）	78	品目別取扱数量順位表	144
種別統一取扱高比率表	78	品目別取扱金額順位表	144
（生鮮水産物）	79	品目別・産地別・月別取扱高表	145
産地別取扱数量対比表	81	出荷産地別月別取扱高表	150
産地別取扱金額対比表	81		
品目別取扱数量対比表	82		
品目別取扱金額対比表	82		
産地別取扱数量順位表	83		
産地別取扱金額順位表	83		
品目別取扱数量順位表	84		
品目別取扱金額順位表	84		
品目別・産地別・月別取扱高表	85		
出荷産地別月別取扱高表	113		
（加工水産物）	115		
産地別取扱数量対比表	117		
産地別取扱金額対比表	117		
品目別取扱数量対比表	118		
品目別取扱金額対比表	118		
産地別取扱数量順位表	119		
産地別取扱金額順位表	119		
品目別取扱数量順位表	120		
品目別取扱金額順位表	120		
品目別・産地別・月別取扱高表	121		
出荷産地別月別取扱高表	136		
（冷凍水産物）	139		
産地別取扱数量対比表	141		
産地別取扱金額対比表	141		
品目別取扱数量対比表	142		

和歌山市中央卸売市場概要

1 開設

昭和49年3月26日開設認可

昭和49年4月19日業務開始

2 市場の施設

(1) 位置 和歌山市西浜1660番地の401

(2) 面積 132,236.99㎡

(3) 市場の施設

名称	面積	構造
管理庁舎	1,202 ㎡	鉄筋コンクリート造3階建
卸売場	8,130 ㎡	鉄骨・鉄筋コンクリート造2階建
仲卸売場	8,910 ㎡	鉄骨・鉄筋コンクリート造2階建
買荷保管所	1,520 ㎡	鉄骨・鉄筋コンクリート造2階建
業者事務所	4,459 ㎡	鉄骨・鉄筋コンクリート造2階建
冷蔵庫	1,494 ㎡	鉄骨平屋建
関連商品売場	5,518 ㎡	鉄骨・一部鉄筋コンクリート造平屋建
倉庫	1,756 ㎡	鉄骨・一部鉄筋コンクリート造平屋建
加工場	1,295 ㎡	鉄骨・一部鉄筋コンクリート造平屋建
合計	35,285 ㎡	

3 機構（平成31年4月現在）

(1) 開設者 和歌山市

(2) 職制

産業交流局長 前田 収

農林水産部長 佐竹 美登里

経営基盤強化専門監 米澤 範和

市場長 菅野 純政

副市場長

管理班 10名
 (内非常勤職員 5名)
 企画建設班 4名
 業務班 5名
 (内非常勤職員 2名)

4 卸売業者

(1) 青果部

和歌山青果株式会社 代表取締役社長 岸 泰 宏

和歌山大同青果株式会社 代表取締役社長 佐 藤 卓 治

(2) 水産物部

株式会社うおいち 和歌山支社長 永 井 徳 一

5 仲卸業者

(1) 青果部

和歌山市青果仲卸業協同組合 理事長 川 崎 悟

(2) 水産物部

水産物仲卸業協同組合 理事長 小 畑 泰 幸

和歌山加工水産物卸協同組合 理事長 池 永 幸 弘

6 売買参加者

(1) 青果部

Ⓞ 共 栄 会 会 長 原 征 夫

Ⓞ 青果売買参加者組合 組合長 加 藤 久 博

(2) 水産物部

和歌山水産物商業協同組合 理事長 中 野 明 男

和歌山出荷組合 組合長 土 山 純 生

和歌山市中央卸売市場蒲鉾組合 組合長 檜 皮 雅 夫

和歌浦水産加工組合 組合長 納 谷 篤 治

7 関連事業者

和歌山市中央卸売市場関連事業者連合会 会 長 西 田 洋 樹

8 青果物立売人

和歌山蔬菜生産出荷組合 組合長 中 山 勇

青 果 部

平成 30 年 卸売業者別・月別取扱高（野菜）

上段-数量-kg
下段-金額-円


業者名 月	和歌山青果(株)	和歌山大同青果(株)	合計
合計	25,301,701	17,160,222	42,461,923
	5,678,969,264	4,253,483,131	9,932,452,395
1月	1,832,649	1,147,155	2,979,804
	480,068,591	387,762,182	867,830,773
2月	2,075,758	1,262,118	3,337,876
	516,703,187	394,591,761	911,294,948
3月	2,402,658	1,577,118	3,979,776
	487,082,686	411,666,394	898,749,080
4月	2,290,010	1,496,226	3,786,236
	435,528,103	325,437,618	760,965,721
5月	2,132,642	1,250,985	3,383,627
	444,802,707	306,648,828	751,451,535
6月	1,998,908	1,160,917	3,159,825
	407,873,428	294,580,563	702,453,991
7月	1,695,082	1,249,892	2,944,974
	408,222,156	318,017,649	726,239,805
8月	2,114,243	1,299,390	3,413,633
	516,767,531	358,183,428	874,950,959
9月	2,090,925	1,634,095	3,725,020
	527,672,226	392,171,022	919,843,248
10月	2,229,968	2,068,461	4,298,429
	528,364,108	419,644,626	948,008,734
11月	2,173,664	1,496,171	3,669,835
	456,882,397	318,239,490	775,121,887
12月	2,265,194	1,517,694	3,782,888
	469,002,144	326,539,570	795,541,714

平成 30 年 卸売業者別・月別取扱高（果実）


上段-数量-kg
下段-金額-円

業者名 月	和歌山青果(株)	和歌山大同青果(株)	合計
合計	10,149,591	2,067,003	12,216,594
	3,517,320,136	973,733,137	4,491,053,273
1月	683,009	134,028	817,037
	229,651,509	76,868,735	306,520,244
2月	693,478	134,396	827,874
	249,782,455	77,741,986	327,524,441
3月	701,006	154,052	855,058
	253,940,338	105,776,294	359,716,632
4月	503,924	135,310	639,234
	177,384,219	73,321,742	250,705,961
5月	565,380	100,366	665,746
	207,983,124	46,349,043	254,332,167
6月	614,913	148,172	763,085
	269,239,105	76,751,513	345,990,618
7月	862,887	164,090	1,026,977
	373,579,892	70,864,202	444,444,094
8月	889,986	191,148	1,081,134
	316,731,137	92,937,316	409,668,453
9月	763,476	111,022	874,498
	300,708,253	59,178,461	359,886,714
10月	937,060	196,335	1,133,395
	273,706,963	61,474,548	335,181,511
11月	1,291,829	260,213	1,552,042
	355,440,579	74,313,914	429,754,493
12月	1,642,643	337,871	1,980,514
	509,172,562	158,155,383	667,327,945

種別統一取扱高比率表（数量）

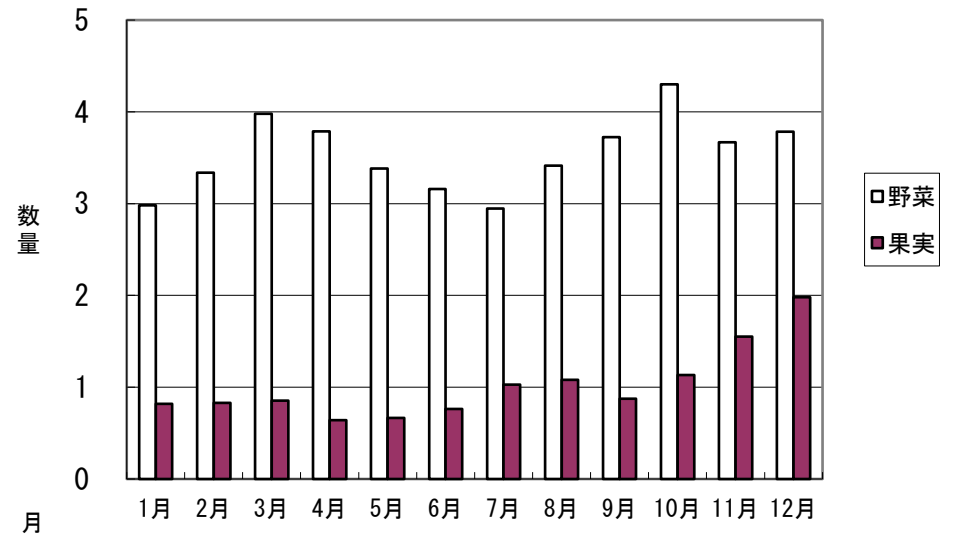


種別統一取扱高比率表（金額）



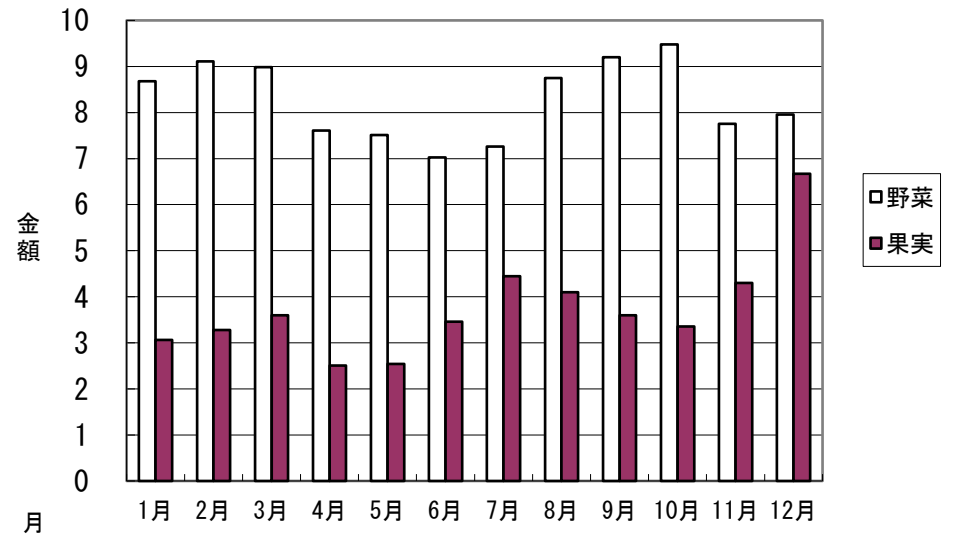
単位：千 t

月別取扱数量グラフ



単位：億円

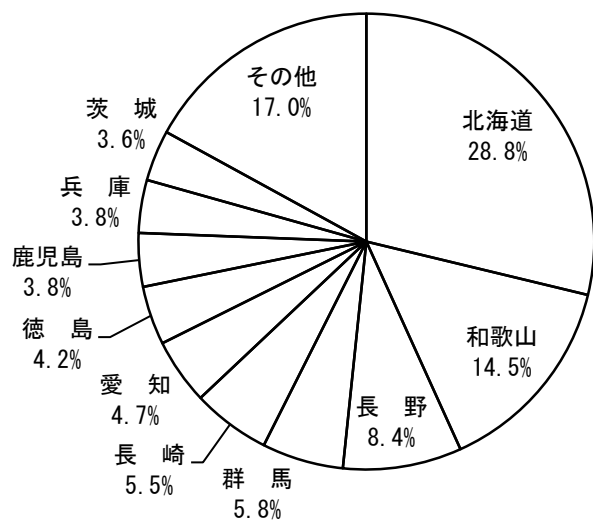
月別取扱金額グラフ



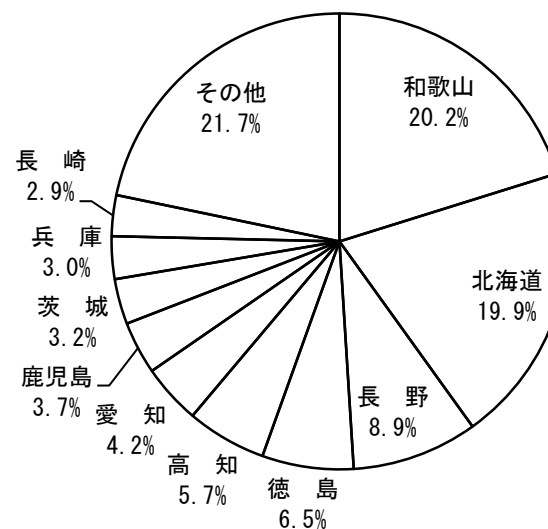
野

菜

産地別取扱数量対比表（野菜）

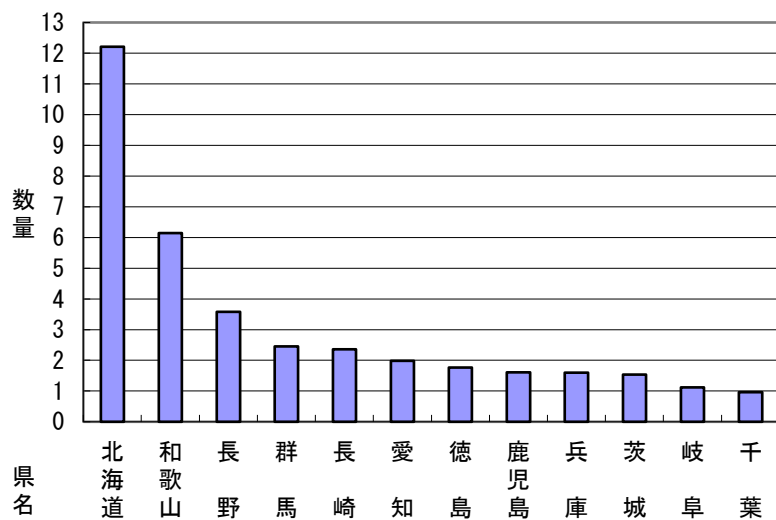


産地別取扱金額対比表（野菜）



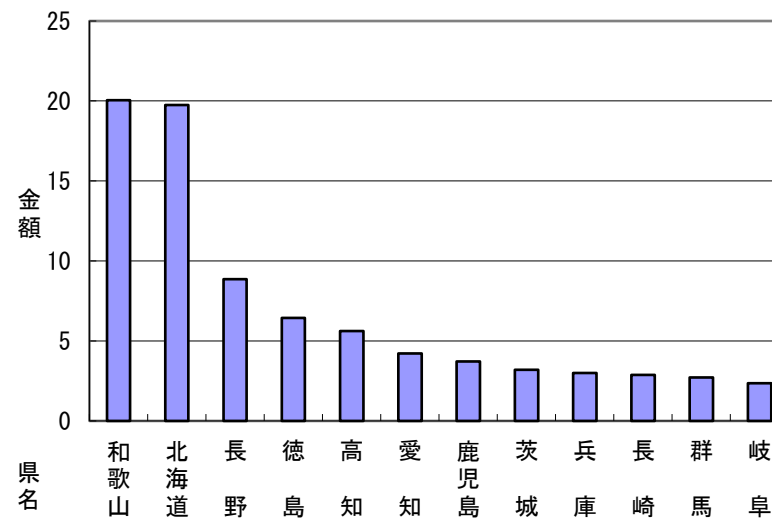
単位：千t

産地別取扱数量対比表（野菜）

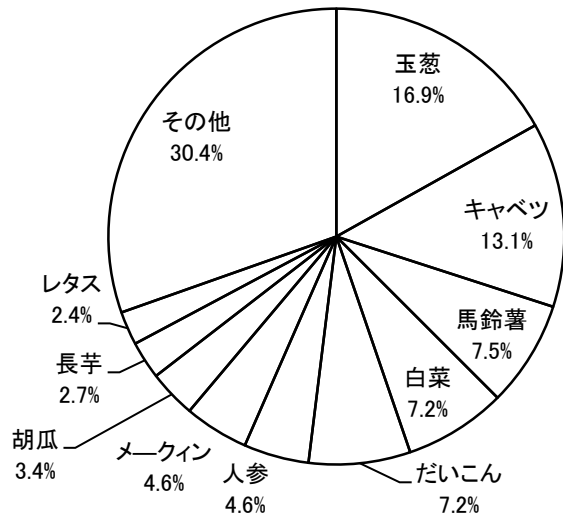


単位：億円

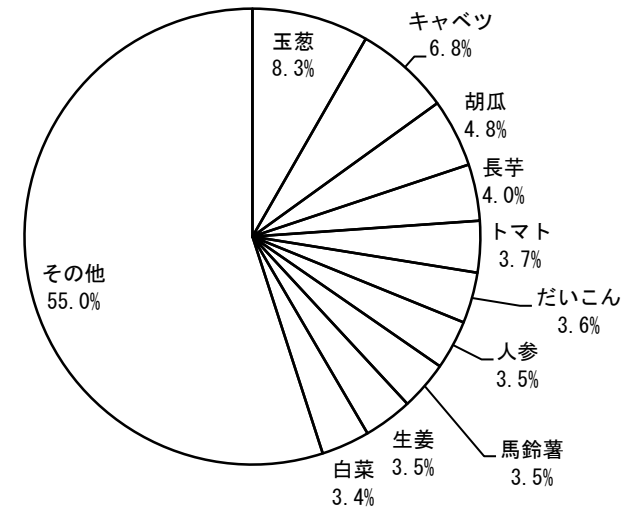
産地別取扱金額対比表（野菜）



品目別取扱数量対比表（野菜）

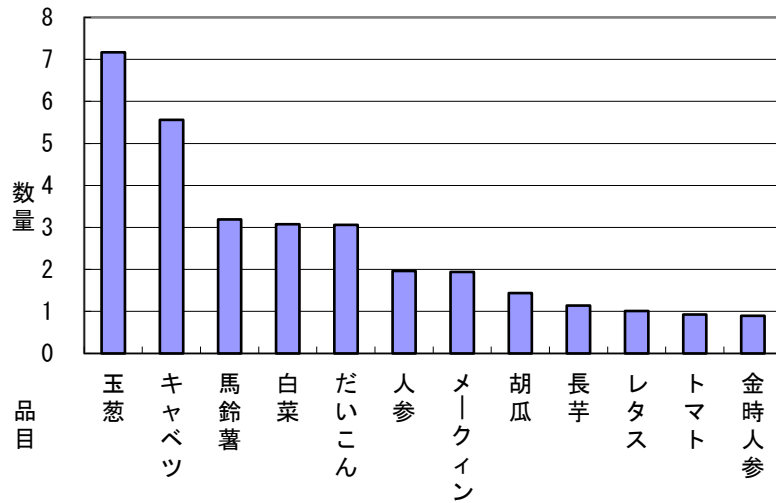


品目別取扱金額対比表（野菜）



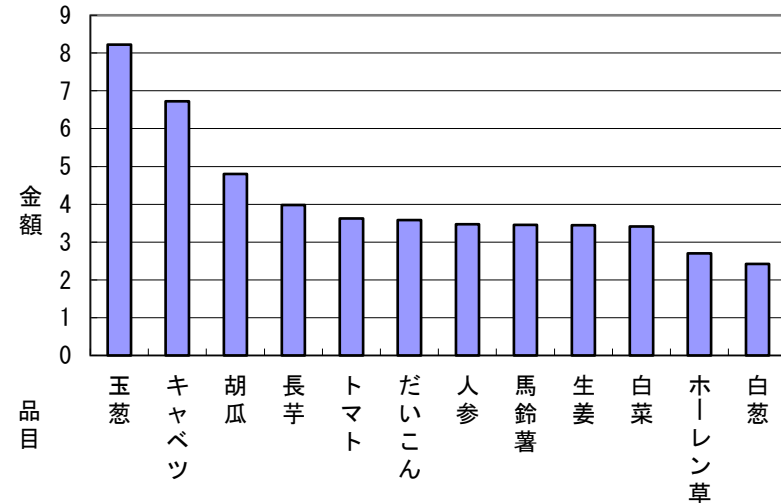
単位：千t

品目別取扱数量対比表（野菜）



単位：億円

品目別取扱金額対比表（野菜）



平成 30 年 産地別取扱数量順位表

野				菜			
順位	産地	数量 (kg)	比率 (%)	順位	産地	数量 (kg)	比率 (%)
合計		42,461,922	100.00	26	香川	83,028	0.20
1	北海道	12,213,650	28.76	27	岡山	59,148	0.14
2	和歌山	6,140,216	14.46	28	大分	27,491	0.06
3	長野	3,576,599	8.42	29	広島	26,383	0.06
4	群馬	2,453,305	5.78	30	埼玉	24,934	0.06
5	長崎	2,355,210	5.55	31	京都	23,324	0.05
6	愛知	1,983,871	4.67	32	神奈川	22,495	0.05
7	徳島	1,769,245	4.17	33	奈良	21,565	0.05
8	鹿児島	1,611,564	3.80	34	山梨	19,933	0.05
9	兵庫	1,593,748	3.75	35	沖縄	16,711	0.04
10	茨城	1,535,194	3.62	36	岩手	12,917	0.03
11	岐阜	1,122,751	2.64	37	福島	7,856	0.02
12	千葉	965,997	2.27	38	福井	7,651	0.02
13	高知	778,702	1.83	39	山形	7,114	0.02
14	宮崎	754,707	1.78	40	滋賀	3,518	0.01
15	佐賀	575,822	1.36	41	三重	3,117	0.01
16	熊本	554,797	1.31	42	秋田	1,329	0.00
17	青森	289,785	0.68	43	東京	260	0.00
18	大阪	264,972	0.62	44	島根	230	0.00
19	栃木	237,309	0.56	45	山口	131	0.00
20	鳥取	174,780	0.41	46	外国	501,183	1.18
21	愛媛	151,119	0.36				
22	新潟	132,678	0.31				
23	静岡	130,512	0.31				
24	福岡	124,169	0.29				
25	石川	100,902	0.24				

平成 30 年 産地別取扱金額順位表

野				菜			
順位	産地	金額 (円)	比率 (%)	順位	産地	金額 (円)	比率 (%)
合計		9,932,452,395	100.00	26	香川	28,189,707	0.28
1	和歌山	2,004,676,916	20.18	27	広島	20,413,992	0.21
2	北海道	1,975,805,941	19.89	28	石川	16,954,761	0.17
3	長野	886,644,970	8.93	29	奈良	16,663,846	0.17
4	徳島	643,866,437	6.48	30	京都	16,018,690	0.16
5	高知	562,514,497	5.66	31	埼玉	15,840,855	0.16
6	愛知	420,949,081	4.24	32	大分	10,193,732	0.10
7	鹿児島	371,927,793	3.74	33	沖縄	7,957,991	0.08
8	茨城	319,294,891	3.21	34	山梨	5,022,665	0.05
9	兵庫	300,221,963	3.02	35	福島	4,921,880	0.05
10	長崎	287,914,138	2.90	36	岩手	3,556,537	0.04
11	群馬	272,409,013	2.74	37	山形	3,036,598	0.03
12	岐阜	235,105,805	2.37	38	三重	2,925,116	0.03
13	宮崎	213,334,096	2.15	39	神奈川	2,035,878	0.02
14	熊本	187,364,235	1.89	40	福井	1,970,006	0.02
15	千葉	175,992,030	1.77	41	秋田	1,944,552	0.02
16	大阪	122,312,086	1.23	42	滋賀	1,571,633	0.02
17	新潟	114,313,670	1.15	43	山口	191,594	0.00
18	愛媛	87,166,554	0.88	44	島根	124,362	0.00
19	鳥取	85,784,746	0.86	45	東京	90,699	0.00
20	青森	83,362,829	0.84	46	外国	161,786,122	1.63
21	佐賀	75,687,933	0.76				
22	福岡	62,135,063	0.63				
23	静岡	49,287,760	0.50				
24	岡山	41,253,264	0.42				
25	栃木	31,715,468	0.32				

平成 30 年 品目別取扱数量順位表

野				菜			
順位	品目	数量 (kg)	比率 (%)	順位	品目	数量 (kg)	比率 (%)
	合計	42,461,925	100.00	33	里芋	123,444	0.29
1	玉葱	7,167,886	16.88	34	春菊	111,831	0.26
2	キャベツ	5,563,042	13.10	35	アスパラ	63,546	0.15
3	馬鈴薯	3,190,855	7.51	36	実えんどう	60,195	0.14
4	白菜	3,078,360	7.25	37	セルリー	57,335	0.14
5	だいこん	3,060,651	7.21	38	カリフラワー	36,337	0.09
6	人参	1,962,545	4.62	39	インゲン	35,707	0.08
7	メークイン	1,939,501	4.57	40	蕪	32,277	0.08
8	胡瓜	1,438,395	3.39	41	枝豆	32,133	0.08
9	長芋	1,139,550	2.68	42	梅	31,943	0.08
10	レタス	1,012,408	2.38	43	三つ葉	31,565	0.07
11	トマト	928,365	2.19	44	ニンニク	30,399	0.07
12	金時人参	894,864	2.11	45	空豆	28,637	0.07
13	甘藷	720,396	1.70	46	筍	27,500	0.06
14	南瓜	642,310	1.51	47	ナメコ	27,005	0.06
15	白葱	525,156	1.24	48	カイワレ	26,857	0.06
16	茄子	524,909	1.24	49	鞘えんどう	26,122	0.06
17	シメジ	482,378	1.14	50	大葉	26,013	0.06
18	ホーレン草	439,614	1.04	51	獅子唐辛子	17,705	0.04
19	生姜	432,704	1.02	52	蒨	13,082	0.03
20	ごぼう	411,866	0.97	53	パセリ	12,012	0.03
21	小松菜	404,381	0.95	54	松茸	4,840	0.01
22	えのき茸	353,747	0.83	55	山の芋	2,699	0.01
23	ミニトマト	285,564	0.67	56	ウド	70	0.00
24	ピーマン	262,275	0.62	57	其他野菜	2,092,428	4.93
25	ブロッコリー	240,725	0.57	58	洋茎菜	432,051	1.02
26	生椎茸	227,615	0.54	59	其他茸類	336,610	0.79
27	青葱	224,711	0.53	60	其他果菜類	149,248	0.35
28	にら	192,251	0.45	61	其他土物	142,741	0.34
29	蓮根	179,329	0.42	62	香辛類	46,369	0.11
30	トウモロコシ	160,491	0.38	63	根菜類	23,303	0.05
31	サニーレタス	156,190	0.37	64	其他豆	4,964	0.01
32	Gボール	131,923	0.31				

平成 30 年 品目別取扱金額順位表

野				菜			
順位	品目	金額 (円)	比率 (%)	順位	品目	金額 (円)	比率 (%)
	合計	9,932,452,395	100.00	33	実えんどう	61,678,407	0.62
1	玉葱	822,466,934	8.28	34	サニーレタス	53,756,512	0.54
2	キャベツ	672,557,800	6.77	35	トウモロコシ	46,355,807	0.47
3	胡瓜	479,924,191	4.83	36	里芋	40,648,362	0.41
4	長芋	397,757,498	4.00	37	インゲン	40,337,623	0.41
5	トマト	362,547,586	3.65	38	ニンニク	35,808,344	0.36
6	だいこん	357,852,600	3.60	39	松茸	33,915,696	0.34
7	人参	346,792,277	3.49	40	三つ葉	32,218,743	0.32
8	馬鈴薯	345,411,372	3.48	41	鞘えんどう	27,278,796	0.27
9	生姜	344,462,599	3.47	42	獅子唐辛子	25,970,289	0.26
10	白菜	340,882,593	3.43	43	セルリー	23,594,933	0.24
11	ホーレン草	269,768,809	2.72	44	枝豆	21,986,979	0.22
12	白葱	242,020,840	2.44	45	パセリ	20,150,779	0.20
13	メークイン	240,115,575	2.42	46	空豆	16,770,693	0.17
14	ミニトマト	219,576,849	2.21	47	Gボール	15,107,828	0.15
15	シメジ	213,141,030	2.15	48	ナメコ	14,683,097	0.15
16	茄子	213,110,643	2.15	49	梅	12,123,484	0.12
17	甘藷	204,583,828	2.06	50	筍	10,972,035	0.11
18	生椎茸	200,536,691	2.02	51	カリフラワー	8,965,431	0.09
19	レタス	179,187,338	1.80	52	カイワレ	8,764,473	0.09
20	青葱	172,841,401	1.74	53	蕪	8,096,058	0.08
21	金時人参	165,406,664	1.67	54	蒨	5,659,620	0.06
22	小松菜	161,259,756	1.62	55	山の芋	1,686,614	0.02
23	ピーマン	140,300,906	1.41	56	ウド	49,032	0.00
24	にら	135,171,633	1.36	57	其他野菜	606,223,089	6.10
25	ごぼう	123,207,161	1.24	58	其他茸類	248,655,068	2.50
26	ブロッコリー	120,995,450	1.22	59	洋茎菜	185,467,706	1.87
27	南瓜	120,191,800	1.21	60	其他果菜類	111,046,258	1.12
28	蓮根	113,211,574	1.14	61	香辛類	100,158,398	1.01
29	えのき茸	94,363,921	0.95	62	其他土物	72,908,324	0.73
30	アスパラ	75,627,880	0.76	63	根菜類	20,971,971	0.21
31	大葉	75,309,284	0.76	64	其他豆	3,027,486	0.03
32	春菊	66,829,977	0.67				

品目別・産地別・月別取扱高表

平成(30)年

品目別・産地別・月別取扱高表

(野菜)

上段-数量-Kg / 下段-金額-円

品目	県名	区分	計	1月	2月	3月	4月	5月	6月	7月	8月	9月	10月	11月	12月
だいこん	計	数量	3,060,651	152,278	165,148	211,545	181,342	157,574	186,086	233,625	360,891	385,108	404,656	327,513	294,886
		金額	357,852,600	30,104,518	30,853,041	28,733,507	17,729,621	17,117,999	20,587,027	29,472,786	42,643,407	45,417,103	47,018,311	27,922,378	20,252,902
	平均単価		117	198	187	136	98	109	111	126	118	118	116	85	69
	和歌山	数量	396,163	48,436	50,553	76,300	31,922	31,704	11,273	0	0	0	0	22,950	123,026
		金額	44,540,028	8,970,176	8,556,811	9,088,962	3,053,408	2,977,168	970,974	0	0	0	0	1,998,632	8,923,897
	北海道	数量	1,323,730	0	0	0	0	0	62,620	216,635	359,491	371,208	306,076	7,360	340
		金額	153,689,935	0	0	0	0	0	6,579,790	27,317,931	42,499,432	42,898,742	33,689,260	704,780	0
	青森	数量	139,495	0	0	0	0	3,220	99,495	14,120	0	4,090	6,420	12,150	0
		金額	16,526,298	0	0	0	0	496,312	11,823,811	1,796,759	0	748,110	767,336	893,970	0
	岩手	数量	7,950	0	0	0	0	0	0	0	0	3,110	2,700	2,140	0
		金額	1,170,936	0	0	0	0	0	0	0	0	546,005	399,643	225,288	0
	山形	数量	3,950	0	0	0	0	0	0	0	0	0	3,940	10	0
		金額	492,610	0	0	0	0	0	0	0	0	0	492,610	0	0
	茨城	数量	53,240	8,925	525	330	17,400	16,220	150	0	0	0	2,670	7,020	0
		金額	5,698,507	939,438	31,104	30,294	1,849,014	2,005,684	11,232	0	0	0	357,815	473,926	0
	栃木	数量	158,230	0	0	2,120	23,820	30,735	1,275	0	0	0	15,720	77,840	6,720
		金額	15,438,546	0	0	296,028	2,973,154	3,846,744	80,082	0	0	0	1,985,202	5,878,418	378,918
	群馬	数量	8,713	500	0	0	0	0	3	800	1,050	1,350	4,470	340	200
		金額	1,100,816	72,425	0	0	0	0	1,944	86,746	112,655	267,570	489,621	55,080	14,775
	千葉	数量	90,550	3,480	5,875	9,475	3,640	5,270	0	0	0	0	1,100	47,310	14,400
		金額	8,166,075	432,778	826,957	1,257,858	346,184	540,993	0	0	0	0	150,215	3,791,243	819,847
	神奈川	数量	22,495	3,500	0	6,900	1,075	0	0	0	0	0	0	5,420	5,600
		金額	2,035,878	691,114	0	649,566	80,190	0	0	0	0	0	0	393,103	221,905
	新潟	数量	820	0	0	0	0	0	0	0	0	0	820	0	0
		金額	110,789	0	0	0	0	0	0	0	0	0	110,789	0	0
	石川	数量	90,300	0	0	0	0	0	0	0	0	0	51,970	37,390	940
		金額	12,016,234	0	0	0	0	0	0	0	0	0	7,453,710	4,517,812	44,712
	福井	数量	5,240	0	0	0	0	0	90	0	0	0	0	5,150	0
		金額	648,680	0	0	0	0	0	10,326	0	0	0	0	638,354	0
	長野	数量	1,400	0	0	0	0	0	0	1,250	150	0	0	0	0
		金額	159,991	0	0	0	0	0	0	150,271	9,720	0	0	0	0
	岐阜	数量	1,127	27	0	0	0	0	0	580	0	420	0	0	100
		金額	204,347	34,992	0	0	0	0	0	98,334	0	62,597	0	0	8,424
	愛知	数量	11,420	0	0	0	0	10,900	0	0	0	0	0	520	0
		金額	1,405,763	0	0	0	0	1,357,660	0	0	0	0	0	48,103	0
	大阪	数量	600	340	60	0	0	0	0	0	200	0	0	0	0
		金額	103,864	73,192	9,072	0	0	0	0	0	21,600	0	0	0	0
	兵庫	数量	8,080	0	70	0	0	0	1,950	240	0	1,220	2,380	2,220	0
		金額	1,182,138	0	16,133	0	99,986	0	244,030	22,745	0	324,375	304,042	170,827	0
	岡山	数量	850	450	0	0	0	0	400	0	0	0	0	0	0
		金額	139,713	83,553	0	0	0	0	56,160	0	0	0	0	0	0
	徳島	数量	342,645	48,870	72,230	53,340	24,390	11,110	7,820	0	0	3,700	6,390	40,855	73,940
		金額	47,299,518	10,615,448	15,014,403	8,454,895	1,994,203	1,297,450	791,102	0	0	565,708	818,068	2,897,872	4,850,369
	香川	数量	6,400	1,000	300	0	4,800	300	0	0	0	0	0	0	0
		金額	678,216	225,318	53,654	0	373,324	25,920	0	0	0	0	0	0	0
	福岡	数量	890	0	500	390	0	0	0	0	0	0	0	0	0
		金額	194,122	0	135,154	58,968	0	0	0	0	0	0	0	0	0
	長崎	数量	241,818	22,280	16,745	39,030	43,005	24,025	860	0	0	0	0	56,338	39,535
		金額	30,805,696	4,742,560	3,450,997	6,453,734	4,686,843	2,835,229	291	0	0	0	0	5,172,870	3,463,172
	熊本	数量	1,180	0	0	0	0	1,030	150	0	0	0	0	0	0
		金額	129,090	0	0	0	0	111,805	17,285	0	0	0	0	0	0
	宮崎	数量	4,920	1,160	0	0	2,610	0	0	0	0	0	0	1,150	0
		金額	716,133	346,162	0	0	317,591	0	0	0	0	0	0	52,380	0
	鹿児島	数量	138,435	13,310	18,290	23,660	28,680	23,060	0	0	0	0	0	1,350	30,085
		金額	13,194,681	2,877,362	2,758,756	2,443,202	1,955,724	1,623,034	0	0	0	0	0	9,720	1,526,883
	外国	数量	10	0	0	0	0	0	0	0	0	10	0	0	0

平成(30)年

品目別・産地別・月別取扱高表

(野菜)

上段-数量-Kg / 下段-金額-円

品目	県名	区分	計	1月	2月	3月	4月	5月	6月	7月	8月	9月	10月	11月	12月	
蕪	計	金額	3,996	0	0	0	0	0	0	0	0	3,996	0	0	0	
		数量	32,277	4,621	5,991	6,695	2,690	555	100	0	25	225	2,930	3,121	5,324	
	金額	8,096,058	1,568,516	1,744,533	1,273,903	539,671	139,833	9,720	0	7,020	72,900	893,192	978,182	868,588		
	平均単価	251	339	291	190	201	252	97	0	281	324	305	313	163		
	和歌山	数量	4,457	701	461	205	130	375	0	0	0	0	285	1,016	1,284	
		金額	1,118,081	97,233	62,455	44,161	24,338	107,919	0	0	0	0	88,095	409,638	284,242	
	北海道	数量	650	0	0	0	0	0	0	100	0	0	0	530	0	
		金額	176,278	0	0	0	0	0	0	9,720	0	0	0	164,484	0	
	青森	数量	1,645	0	0	0	0	0	0	0	0	25	225	1,385	10	
		金額	557,226	0	0	0	0	0	0	0	0	7,020	72,900	473,202	4,104	
	山形	数量	10	0	0	0	0	0	0	0	0	0	0	0	10	
		金額	2,160	0	0	0	0	0	0	0	0	0	0	0	2,160	
	埼玉	数量	30	0	0	0	0	0	30	0	0	0	0	0	0	
		金額	2,430	0	0	0	0	0	2,430	0	0	0	0	0	0	
	千葉	数量	2,890	20	0	0	1,170	150	0	0	0	0	0	380	760	
		金額	688,587	8,640	0	0	246,629	29,484	0	0	0	0	0	110,711	233,636	
	石川	数量	500	0	0	0	0	0	0	0	0	0	0	0	500	
		金額	43,200	0	0	0	0	0	0	0	0	0	0	0	43,200	
	福井	数量	80	0	0	0	0	0	0	0	0	0	0	80	0	
		金額	34,668	0	0	0	0	0	0	0	0	0	0	34,668	0	
	滋賀	数量	20	0	0	0	0	0	0	0	0	0	0	20	0	
		金額	4,320	0	0	0	0	0	0	0	0	0	0	4,320	0	
	京都	数量	65	0	0	0	0	0	0	0	0	0	0	25	40	
		金額	23,922	0	0	0	0	0	0	0	0	0	0	8,370	15,552	
	鳥取	数量	100	30	0	0	0	0	0	0	0	0	0	0	70	
		金額	17,604	9,396	0	0	0	0	0	0	0	0	0	0	8,208	
	徳島	数量	21,300	3,790	5,530	6,490	1,390	0	0	0	0	0	0	1,200	2,900	
		金額	5,324,011	1,419,336	1,682,078	1,229,742	268,704	0	0	0	0	0	0	281,286	442,865	
	香川	数量	60	60	0	0	0	0	0	0	0	0	0	0	0	
		金額	26,136	26,136	0	0	0	0	0	0	0	0	0	0	0	
	福岡	数量	470	20	0	0	0	0	0	0	0	0	0	350	100	
		金額	77,435	7,775	0	0	0	0	0	0	0	0	0	56,700	12,960	
	人参	計	数量	1,962,545	185,853	180,007	117,998	160,210	180,703	93,677	110,222	233,568	187,712	137,828	178,486	196,281
			金額	346,792,277	31,507,531	33,858,712	27,844,787	40,063,745	26,100,695	8,052,243	19,712,819	31,760,413	36,063,047	34,697,472	36,195,197	20,935,616
		平均単価	177	170	188	236	250	144	86	179	136	192	252	203	107	
		和歌山	数量	122,285	0	0	0	0	6,240	87,349	28,630	60	0	0	6	0
			金額	11,290,007	0	0	0	0	545,454	7,424,179	3,313,602	6,588	0	0	184	0
		北海道	数量	595,030	0	0	0	0	0	0	29,400	232,600	185,240	135,720	12,070	0
			金額	111,337,416	0	0	0	0	0	0	5,887,080	31,663,062	35,809,668	34,456,050	3,521,556	0
		青森	数量	51,320	0	0	0	0	0	0	51,320	0	0	0	0	0
			金額	10,420,488	0	0	0	0	0	0	10,420,488	0	0	0	0	0
		茨城	数量	260	0	260	0	0	0	0	0	0	0	0	0	0
			金額	53,352	0	53,352	0	0	0	0	0	0	0	0	0	0
		千葉	数量	731,760	175,450	164,900	44,070	0	0	0	0	0	0	0	160,950	186,390
			金額	120,549,060	29,779,866	30,459,024	8,439,012	0	0	0	0	0	0	0	32,005,476	19,865,682
徳島		数量	381,210	13	7	44,348	156,860	173,563	6,328	22	8	22	8	10	21	
		金額	78,400,602	5,335	2,872	12,778,679	39,509,705	25,438,601	628,064	9,029	3,283	9,029	3,282	4,105	8,618	
長崎		数量	9,830	1,000	0	560	0	0	0	0	0	0	0	3,400	4,870	
		金額	1,382,940	216,000	0	169,344	0	0	0	0	0	0	0	432,000	565,596	
鹿児島		数量	54,450	7,940	13,440	26,570	1,800	0	0	0	0	0	0	0	4,700	
		金額	11,496,006	1,357,560	3,174,714	6,144,012	353,160	0	0	0	0	0	0	0	466,560	
外国		数量	16,400	1,450	1,400	2,450	1,550	900	0	850	900	2,450	2,100	2,050	300	
		金額	1,862,406	148,770	168,750	313,740	200,880	116,640	0	82,620	87,480	244,350	238,140	231,876	29,160	
金時人参		計	数量	894,864	36,290	40,364	53,830	39,380	35,610	84,291	51,401	132,120	168,078	128,426	51,454	73,623
			金額	165,406,664	6,650,211	8,388,681	12,347,936	9,379,920	6,090,068	7,654,333	7,441,171	18,808,324	31,823,321	29,922,187	11,774,873	15,125,639
平均単価		185	183	208	229	238	171	91	145	142	189	233	229	205		

平成(30)年

品目別・産地別・月別取扱高表

(野菜)

上段-数量-Kg / 下段-金額-円

品目	県名	区分	計	1月	2月	3月	4月	5月	6月	7月	8月	9月	10月	11月	12月
和歌山	数量	90,709	0	0	162	92	5	65,400	25,242	-200	0	0	0	0	8
		金額	7,407,512	0	0	28,836	7,776	324	5,342,697	2,073,239	-47,520	0	0	0	0
北海道	数量	458,206	0	0	400	0	0	0	15,225	132,330	168,078	128,426	13,748	0	0
		金額	88,324,206	0	0	38,880	0	0	0	3,352,111	18,863,081	31,823,321	29,922,187	4,324,626	0
青森	数量	10,780	0	0	0	0	0	0	10,790	-10	0	0	0	0	0
		金額	1,948,109	0	0	0	0	0	0	1,955,346	-7,237	0	0	0	0
茨城	数量	8	0	0	0	0	0	0	0	0	0	0	0	0	8
		金額	11,745	0	0	0	0	0	0	0	0	0	0	0	0
千葉	数量	2,085	2,040	15	30	0	0	0	0	0	0	0	0	0	0
		金額	298,917	240,192	23,490	35,235	0	0	0	0	0	0	0	0	0
愛知	数量	57,510	3,700	22,710	31,100	0	0	0	0	0	0	0	0	0	0
		金額	13,186,934	760,973	4,923,157	7,502,804	0	0	0	0	0	0	0	0	0
兵庫	数量	22,895	0	0	0	0	6,020	16,875	0	0	0	0	0	0	0
		金額	2,685,350	0	0	0	0	615,328	2,070,022	0	0	0	0	0	0
鳥取	数量	990	990	0	0	0	0	0	0	0	0	0	0	0	0
		金額	224,748	224,748	0	0	0	0	0	0	0	0	0	0	0
岡山	数量	3,423	0	0	0	0	0	0	0	0	0	0	140	3,283	
		金額	1,008,396	0	0	0	0	0	0	0	0	0	0	15,876	992,520
徳島	数量	16,425	0	990	0	7,155	6,120	2,016	144	0	0	0	0	0	
		金額	3,978,565	0	265,913	0	2,184,415	1,226,148	241,614	60,475	0	0	0	0	0
香川	数量	23,166	-70	0	0	0	0	0	0	0	0	0	842	22,394	
		金額	7,529,624	-4,523	0	0	0	0	0	0	0	0	0	381,403	7,152,744
長崎	数量	145,750	19,723	89	0	20,930	23,465	0	0	0	0	0	36,724	44,820	
		金額	27,161,079	4,123,812	64,783	0	5,028,616	4,248,268	0	0	0	0	0	7,052,968	6,642,632
熊本	数量	3,650	1,730	1,920	0	0	0	0	0	0	0	0	0	0	
		金額	485,464	159,516	325,948	0	0	0	0	0	0	0	0	0	0
宮崎	数量	297	267	0	8	23	0	0	0	0	0	0	0	0	
		金額	167,931	120,951	0	11,745	35,235	0	0	0	0	0	0	0	0
鹿児島	数量	58,970	7,910	14,640	22,130	11,180	0	0	0	0	0	0	0	3,110	
		金額	10,988,084	1,024,542	2,785,390	4,730,436	2,123,878	0	0	0	0	0	0	0	323,838
ごぼう	計	数量	411,866	34,530	30,143	37,313	34,044	22,615	15,733	13,641	20,235	33,188	37,548	77,273	55,604
		金額	123,207,161	8,555,785	8,737,329	12,065,677	10,008,165	7,941,554	6,718,413	5,686,433	7,468,898	10,306,121	11,867,627	18,236,727	15,614,432
平均単価	和歌山	数量	299	248	290	323	294	351	427	417	369	311	316	236	281
		金額	1,925	0	0	491	0	305	1,129	0	0	0	0	0	0
北海道	数量	877,695	0	0	248,314	0	138,391	490,990	0	0	0	0	0	0	
		金額	187,516	6,285	1,404	1,542	7,850	16,190	1,970	0	0	14,630	34,513	75,743	27,390
青森	数量	48,583,418	2,045,593	531,209	624,024	2,067,552	4,784,778	425,088	0	0	4,088,772	9,878,143	17,157,510	6,980,749	
		金額	29,500	8,270	8,480	5,060	3,390	40	0	0	804	1,736	1,396	324	
山形	数量	9,010,926	1,557,360	1,940,544	1,618,164	1,012,338	30,240	0	0	0	596,592	1,059,912	1,026,000	169,776	
		金額	130	0	0	0	0	0	0	0	0	130	0	0	
茨城	数量	25,272	0	0	0	0	0	0	0	0	0	25,272	0	0	
		金額	125,260	17,820	16,430	25,580	20,070	1,890	0	0	5,280	14,010	0	0	24,180
群馬	数量	27,943,424	3,076,164	3,309,714	5,775,646	4,495,306	461,484	0	0	1,687,716	3,996,864	0	0	5,140,530	
		金額	3,810	0	0	0	0	0	730	1,760	1,216	104	0	0	
千葉	数量	1,836,864	0	0	0	0	0	0	292,680	677,484	781,164	85,536	0	0	
		金額	100	0	0	0	0	0	0	0	0	100	0	0	
徳島	数量	28,814	0	0	0	0	0	0	0	0	0	28,814	0	0	
		金額	1,458	157	179	163	90	74	66	112	65	116	118	113	208
熊本	数量	385,060	41,574	47,055	42,957	23,651	19,677	17,566	29,224	16,794	30,634	31,133	29,889	54,906	
		金額	6,054	218	738	902	1,132	1,186	1,360	214	0	0	0	0	304
宮崎	数量	4,823,453	162,702	609,012	746,010	1,014,984	927,504	945,929	161,136	0	0	0	0	256,176	
		金額	40,749	514	854	544	172	2,674	10,342	10,241	12,300	2,640	4	4	464
鹿児島	数量	16,672,338	464,400	627,588	393,444	196,776	1,372,356	4,435,452	3,808,674	4,045,032	814,536	0	5,616	508,464	
		金額	15,364	1,266	2,058	3,032	1,340	256	136	1,314	1,374	784	1,052	18	2,734
蓮根	計	数量	13,019,897	1,207,992	1,672,207	2,617,118	1,197,558	207,124	110,708	1,009,915	938,192	664,373	873,167	17,712	2,503,831
		金額	179,329	15,832	16,038	19,103	13,415	12,028	5,750	1,222	5,070	18,178	20,222	19,995	32,476

平成(30)年

品目別・産地別・月別取扱高表

(野菜)

上段-数量-Kg / 下段-金額-円

品目	県名	区分	計	1月	2月	3月	4月	5月	6月	7月	8月	9月	10月	11月	12月
苜	茨城	金額	113,211,574	10,690,278	10,523,572	12,084,699	8,133,821	6,875,850	4,336,720	1,892,422	3,717,371	11,300,442	12,410,880	10,494,698	20,750,821
		平均単価	631	675	656	633	606	572	754	1,549	733	622	614	525	639
	徳島	数量	100	0	0	0	0	0	0	0	0	0	0	0	0
		金額	94,392	0	0	0	0	0	0	94,392	0	0	0	0	0
	佐賀	数量	147,636	11,048	9,338	12,955	12,263	12,028	5,750	969	5,070	16,862	16,802	15,587	28,964
		金額	92,675,060	7,710,416	6,384,143	8,371,110	7,364,309	6,875,850	4,336,720	1,711,630	3,717,371	10,271,792	9,983,884	7,463,307	18,484,528
	計	数量	31,593	4,784	6,700	6,148	1,152	0	0	153	0	1,316	3,420	4,408	3,512
		金額	20,442,122	2,979,862	4,139,429	3,713,589	769,512	0	0	86,400	0	1,028,650	2,426,996	3,031,391	2,266,293
	和歌山	数量	27,500	188	316	3,914	20,234	2,461	224	0	0	0	0	0	162
		金額	10,972,035	177,390	347,868	2,849,576	6,913,321	550,759	20,801	0	0	0	0	0	112,320
	徳島	平均単価	399	944	1,101	728	342	224	93	0	0	0	0	0	693
		数量	26,304	0	8	3,574	20,036	2,461	224	0	0	0	0	0	0
	福岡	金額	9,788,247	0	13,608	2,452,432	6,750,647	550,759	20,801	0	0	0	0	0	0
		数量	138	0	0	6	132	0	0	0	0	0	0	0	0
	熊本	金額	138,308	0	0	11,922	126,386	0	0	0	0	0	0	0	0
		数量	4	0	0	4	0	0	0	0	0	0	0	0	0
	鹿児島	金額	6,264	0	0	6,264	0	0	0	0	0	0	0	0	0
		数量	70	0	0	4	66	0	0	0	0	0	0	0	0
	外国	金額	46,224	0	0	9,936	36,288	0	0	0	0	0	0	0	0
		数量	10	0	0	10	0	0	0	0	0	0	0	0	0
	計	金額	16,294	0	0	16,294	0	0	0	0	0	0	0	0	0
		数量	974	188	308	316	0	0	0	0	0	0	0	0	162
	根菜類	金額	976,698	177,390	334,260	352,728	962,735	906,786	932,624	1,187,618	1,272,184	1,615,315	1,815,652	2,598,294	8,448,486
		数量	23,303	527	439	551	1,541	1,317	1,671	1,809	2,317	2,434	2,592	1,809	6,791
和歌山	平均単価	900	975	741	714	625	689	708	711	703	697	746	1,002	1,244	
	数量	541	222	9	0	0	0	0	0	0	0	0	0	310	
北海道	金額	417,684	269,886	270	0	0	0	0	0	0	0	0	0	147,528	
	数量	10,976	240	316	496	1,512	1,284	1,288	256	0	0	1,248	1,960	2,376	
青森	金額	7,163,964	142,560	185,652	294,624	898,776	833,328	869,400	172,800	0	0	842,400	1,323,000	1,601,424	
	数量	92	0	0	12	0	0	0	0	0	80	0	0	0	
埼玉	金額	67,608	0	0	7,128	0	0	0	0	0	60,480	0	0	0	
	数量	1,805	0	0	0	0	0	0	0	0	0	0	0	1,805	
愛知	金額	4,361,310	0	0	0	0	0	0	0	0	0	0	0	4,361,310	
	数量	385	23	79	33	29	32	29	27	25	25	26	32	28	
奈良	金額	786,745	47,048	102,718	69,855	63,959	73,458	63,224	73,922	67,984	61,735	53,578	50,250	59,014	
	数量	958	0	0	0	0	0	0	0	0	0	0	0	958	
徳島	金額	1,206,446	0	0	0	0	0	0	0	0	0	0	0	1,206,446	
	数量	10	0	0	10	0	0	0	0	0	0	0	0	0	
宮崎	金額	21,600	0	0	21,600	0	0	0	0	0	0	0	0	0	
	数量	1,072	42	36	0	0	0	0	0	0	0	100	600	294	
鹿児島	金額	1,836,810	54,432	36,504	0	0	0	0	0	0	0	204,174	1,225,044	316,656	
	数量	6,444	0	0	0	0	0	0	1,388	1,784	2,212	1,060	0	0	
外国	金額	4,353,696	0	0	0	0	0	0	940,896	1,204,200	1,493,100	715,500	0	0	
	数量	1,020	0	0	0	0	0	0	0	0	0	0	0	1,020	
計	金額	756,108	0	0	0	0	0	0	0	0	0	0	0	756,108	
	数量	3,078,360	369,996	325,363	242,123	289,845	221,513	129,490	97,350	93,209	152,616	288,256	441,415	427,184	
和歌山	平均単価	340,882,593	60,142,630	58,646,343	32,997,936	20,515,147	18,912,330	12,324,389	8,605,687	15,545,216	21,124,721	33,901,209	33,233,204	24,933,781	
	数量	111	163	180	136	71	85	95	88	167	138	118	75	58	
北海道	金額	864,995	230,436	188,126	30,290	750	21,615	30	0	0	0	4,710	129,875	259,163	
	数量	97,222,144	35,776,276	31,677,328	3,807,616	54,000	1,607,148	972	0	0	0	417,798	8,550,377	15,330,629	
茨城	金額	49,020	0	0	0	0	0	0	2,000	1,000	17,360	28,660	0	0	
	数量	7,372,620	0	0	0	0	0	0	372,600	297,000	2,694,168	4,008,852	0	0	
栃木	金額	425,611	41,475	32,190	4,485	162,510	61,365	8,055	0	0	0	4,095	73,915	37,521	
	数量	39,212,043	7,819,518	6,043,032	523,422	11,781,836	5,096,412	543,078	0	0	0	201,096	5,119,632	2,084,017	
		数量	42,480	9,285	3,645	420	18,570	7,470	0	0	0	0	3,090	0	

平成(30)年

品目別・産地別・月別取扱高表

(野菜)

上段-数量-Kg / 下段-金額-円

品目	県名	区分	計	1月	2月	3月	4月	5月	6月	7月	8月	9月	10月	11月	12月
群馬		金額	4,674,672	1,873,800	582,984	30,240	1,276,344	769,068	0	0	0	0	0	142,236	0
		数量	600	0	0	0	0	0	0	0	0	600	0	0	0
山梨		金額	151,200	0	0	0	0	0	0	0	151,200	0	0	0	0
		数量	3,630	0	0	0	0	1,110	2,100	0	0	0	420	0	0
長野		金額	329,400	0	0	0	0	102,600	194,400	0	0	0	32,400	0	0
		数量	878,567	0	0	75	0	49,851	119,305	95,350	91,609	135,256	249,696	137,425	0
愛知		金額	98,404,600	0	0	12,420	0	5,040,834	11,585,939	8,233,087	15,097,016	18,430,553	29,147,168	10,857,583	0
		数量	19,845	0	15,900	0	0	0	0	0	0	0	0	0	0
三重		金額	3,960,650	0	3,188,882	771,768	0	0	0	0	0	0	0	0	0
		数量	975	0	975	0	0	0	0	0	0	0	0	0	0
大阪		金額	175,500	0	175,500	0	0	0	0	0	0	0	0	0	0
		数量	60	60	0	0	0	0	0	0	0	0	0	0	0
兵庫		金額	16,416	16,416	0	0	0	0	0	0	0	0	0	0	0
		数量	33,000	7,740	24,792	468	0	0	0	0	0	0	0	0	0
岡山		金額	6,720,769	1,288,207	5,335,362	97,200	0	0	0	0	0	0	0	0	0
		数量	1,425	1,275	150	0	0	0	0	0	0	0	0	0	0
長崎		金額	296,281	274,681	21,600	0	0	0	0	0	0	0	0	0	0
		数量	401,940	0	30,105	200,715	82,335	570	0	0	0	0	0	1,350	86,865
熊本		金額	44,931,170	0	6,641,179	27,565,514	5,244,328	57,764	0	0	0	0	0	128,277	5,294,108
		数量	142,080	-405	-30	1,725	15,165	10,605	0	0	0	0	0	675	95,760
大分		金額	11,739,940	-74,922	-6,752	189,756	1,131,813	829,934	0	0	0	0	93,895	8,435,099	1,141,117
		数量	13,440	690	0	0	0	1,950	0	0	0	0	0	0	10,800
宮崎		金額	676,413	100,552	0	0	0	196,781	0	0	0	0	0	0	379,080
		数量	194,692	79,440	26,510	0	10,515	66,977	0	0	0	0	0	0	11,250
鹿児島		金額	24,360,063	13,068,102	4,488,916	0	1,026,826	5,211,789	0	0	0	0	0	0	564,430
		数量	6,000	0	3,000	0	0	0	0	0	0	0	0	0	3,000
春菊	計	金額	638,712	0	498,312	0	0	0	0	0	0	0	0	0	140,400
		数量	111,831	33,878	19,902	8,616	3,129	3,153	2,142	372	139	1,007	2,800	10,754	25,939
平均単価	和歌山	金額	66,829,977	22,180,896	14,109,663	3,114,268	1,522,129	1,727,543	1,013,545	249,600	220,178	1,170,867	3,027,440	4,835,412	13,658,436
		数量	598	655	709	361	486	548	473	671	1,585	1,163	1,081	450	527
北海道		金額	98,281	32,012	19,249	7,605	1,771	2,208	1,440	12	0	489	1,307	8,366	23,822
		数量	56,289,891	20,326,920	13,559,446	2,665,914	775,322	1,100,379	510,624	5,184	0	492,362	1,245,938	3,361,471	12,246,331
茨城		金額	794	0	0	0	0	0	0	0	0	342	0	0	0
		数量	1,097,820	0	0	0	0	0	0	0	0	391,878	705,942	0	0
岐阜		金額	12	0	0	0	0	0	0	0	0	12	0	0	0
		数量	17,159	0	0	0	0	0	0	0	0	17,159	0	0	0
愛知		金額	948	0	0	0	0	63	367	218	107	129	65	0	0
		数量	992,863	0	0	0	0	50,573	282,861	136,836	187,821	229,778	104,994	0	0
京都		金額	3	0	0	3	0	0	0	0	0	0	0	0	0
		数量	37,464	0	0	37,464	0	0	0	0	0	0	0	0	0
大阪		金額	25,824	0	0	0	0	0	0	0	25,824	0	0	0	0
		数量	11,189	1,721	629	896	1,357	882	335	108	32	35	881	2,364	1,948
兵庫		金額	8,007,766	1,753,266	534,298	390,851	746,807	576,591	220,060	81,756	32,357	39,690	852,191	1,453,708	1,326,191
		数量	52	52	0	0	0	0	0	0	0	0	0	0	0
奈良		金額	30,888	30,888	0	0	0	0	0	0	0	0	0	0	0
		数量	234	93	24	0	0	0	0	0	0	0	0	0	117
福岡		金額	136,285	69,822	15,919	0	0	0	0	0	0	0	0	0	50,544
		数量	284	0	0	112	0	0	0	0	0	0	0	95	25
キャベツ	計	金額	194,017	0	0	20,039	0	0	0	0	0	0	118,375	20,233	35,370
		数量	5,563,042	261,559	269,428	362,121	380,457	400,686	377,045	581,429	668,630	738,590	866,060	370,800	286,238
平均単価	和歌山	金額	672,557,800	59,940,065	78,542,601	57,002,756	43,120,006	35,961,298	41,311,351	63,770,802	74,926,655	68,581,631	83,722,262	40,828,800	24,849,573
		数量	121	229	292	157	113	90	110	110	112	93	97	110	87
北海道		金額	376,223	33,854	65,658	89,911	73,872	82,396	1,155	700	300	0	550	7,230	20,598
		数量	51,103,149	6,979,263	16,931,931	11,458,591	7,282,451	5,526,835	96,930	59,940	34,571	0	66,744	805,788	1,860,105

平成(30)年

品目別・産地別・月別取扱高表

(野菜)

上段-数量-Kg / 下段-金額-円

品目	県名	区分	計	1月	2月	3月	4月	5月	6月	7月	8月	9月	10月	11月	12月
ホーレン草	茨城	金額	11,024,482	0	0	0	0	0	1,629,234	4,269,985	2,086,897	1,692,274	1,346,092	0	0
		数量	397,340	45,750	14,920	0	0	20,170	128,530	1,200	0	0	29,180	107,200	50,390
	栃木	金額	46,294,911	9,398,322	3,217,212	0	0	1,769,515	12,527,298	77,760	0	0	3,905,658	11,802,217	3,596,929
		数量	10,380	2,250	450	0	0	0	7,080	0	0	0	0	0	600
	群馬	金額	1,320,570	487,458	77,760	0	0	0	719,712	0	0	0	0	0	35,640
		数量	2,363,799	0	0	0	0	0	56,250	399,699	544,520	627,530	701,010	34,790	0
	山梨	金額	234,165,490	0	0	0	0	0	7,011,950	39,991,049	59,581,451	57,972,067	65,458,280	4,150,693	0
		数量	1,290	0	0	0	0	0	590	300	400	0	0	0	0
	長野	金額	162,000	0	0	0	0	0	74,412	30,780	56,808	0	0	0	0
		数量	519,260	0	0	0	0	0	54,550	143,500	104,590	93,160	100,100	23,360	0
	愛知	金額	60,667,865	0	0	0	0	0	6,798,700	19,247,868	13,166,928	8,917,290	10,326,643	2,210,436	0
		数量	1,750,110	169,565	184,390	251,580	300,435	297,070	114,670	730	0	0	23,220	193,800	214,650
	京都	金額	260,059,978	40,851,186	57,241,458	42,274,080	35,302,782	28,592,285	12,317,655	39,420	0	0	2,618,845	21,465,368	19,356,899
		数量	220	0	0	0	0	0	220	0	0	0	0	0	0
	大阪	金額	26,920	0	0	0	0	0	26,920	0	0	0	0	0	0
		数量	8,350	320	1,560	1,420	4,650	400	0	0	0	0	0	0	0
	兵庫	金額	1,319,434	86,400	412,719	360,947	414,785	44,583	0	0	0	0	0	0	0
		数量	9,880	2,900	2,110	2,720	500	650	1,000	0	0	0	0	0	0
	奈良	金額	1,773,053	611,090	584,409	400,434	40,500	28,080	108,540	0	0	0	0	0	0
数量		1,130	1,130	0	0	0	0	0	0	0	0	0	0	0	
徳島	金額	197,208	197,208	0	0	0	0	0	0	0	0	0	0	0	
	数量	3,630	3,290	340	0	0	0	0	0	0	0	0	0	0	
長崎	金額	1,008,810	931,698	77,112	0	0	0	0	0	0	0	0	0	0	
	数量	1,000	0	0	0	1,000	0	0	0	0	0	0	0	0	
熊本	金額	79,488	0	0	0	79,488	0	0	0	0	0	0	0	0	
	数量	4,000	0	0	0	0	0	0	0	0	0	0	4,000	0	
大分	金額	394,298	0	0	0	0	0	0	0	0	0	0	394,298	0	
	数量	1,000	0	0	0	0	0	0	1,000	0	0	0	0	0	
鹿児島	金額	54,000	0	0	0	0	0	0	54,000	0	0	0	0	0	
	数量	18,990	2,500	0	16,490	0	0	0	0	0	0	0	0	0	
計	金額	2,906,144	397,440	0	2,508,704	0	0	0	0	0	0	0	0	0	
	数量	439,614	24,307	37,091	72,883	49,803	36,763	28,293	20,148	17,441	17,807	41,185	50,266	43,628	
平均単価		614	871	746	346	445	523	668	906	1,138	1,096	2,889	520	447	
和歌山	金額	313,370	16,790	32,230	60,924	42,219	27,383	11,009	5,395	4,376	8,144	32,314	38,498	34,088	
	数量	166,151,270	14,311,332	23,825,935	19,557,893	18,758,058	12,960,268	5,828,468	3,322,946	3,100,799	7,302,916	23,298,029	19,344,201	14,540,425	
北海道	金額	18,009	0	0	0	0	272	3,704	4,401	4,286	2,867	2,411	68	0	
	数量	20,190,005	0	0	0	0	252,720	3,221,640	4,946,886	5,422,468	3,602,382	2,670,469	73,440	0	
岩手	金額	16	0	6	0	0	0	0	0	0	10	0	0	0	
	数量	16,308	0	3,888	0	0	0	0	0	0	12,420	0	0	0	
山形	金額	108	0	0	0	0	0	0	0	0	0	108	0	0	
	数量	60,264	0	0	0	0	0	0	0	0	0	60,264	0	0	
茨城	金額	7,301	235	0	175	425	1,780	2,283	108	0	340	960	770	225	
	数量	5,040,914	308,340	0	66,150	284,850	1,153,670	1,363,689	84,915	0	432,810	748,440	438,075	159,975	
群馬	金額	870	50	0	0	0	0	0	0	0	0	0	470	350	
	数量	516,991	43,200	0	0	0	0	0	0	0	0	0	264,406	209,385	
福井	金額	120	0	0	0	0	0	0	0	0	0	0	0	120	
	数量	61,560	0	0	0	0	0	0	0	0	0	0	0	61,560	
長野	金額	276	0	0	220	6	14	18	0	0	0	9	9	0	
	数量	125,680	0	0	96,034	2,916	7,830	8,640	0	0	0	5,400	4,860	0	
岐阜	金額	51,113	0	2	0	1,361	5,814	10,572	9,801	8,744	5,942	4,198	4,242	438	
	数量	48,653,579	0	2,592	0	807,786	4,039,914	8,087,729	9,526,376	11,277,276	7,658,383	4,493,399	2,493,796	266,328	
静岡	金額	622	5	84	84	0	0	108	341	0	0	0	0	0	
	数量	478,581	7,290	77,112	36,288	0	0	32,076	325,815	0	0	0	0	0	
滋賀	金額	290	0	2	0	288	0	0	0	0	0	0	0	0	
	数量	52,488	0	3,888	0	48,600	0	0	0	0	0	0	0	0	

平成(30)年

品目別・産地別・月別取扱高表

(野菜)

上段-数量-Kg / 下段-金額-円

品目	県名	区分	計	1月	2月	3月	4月	5月	6月	7月	8月	9月	10月	11月	12月
青葱	京 都	数量	80	0	0	0	0	0	0	0	0	0	0	80	0
		金額	47,520	0	0	0	0	0	0	0	0	0	0	47,520	0
	大 阪	数量	6,191	606	339	3,169	1,370	0	16	0	35	0	158	178	320
		金額	3,453,449	436,798	306,881	1,517,163	688,716	0	8,208	0	46,332	0	116,046	122,606	210,699
	兵 庫	数量	238	0	0	58	44	0	0	0	11	0	0	126	0
		金額	213,132	0	0	44,928	36,385	0	0	0	12,247	0	0	119,572	0
	奈 良	数量	8,081	528	404	1,972	820	904	546	29	0	309	520	1,257	792
		金額	4,896,433	543,910	299,246	1,034,780	396,425	501,309	334,098	18,922	0	303,696	362,492	697,926	403,629
	鳥 取	数量	114	0	2	0	0	0	0	0	0	0	0	32	80
		金額	72,576	0	2,592	0	0	0	0	0	0	0	0	18,144	51,840
	広 島	数量	197	0	2	0	0	0	0	0	0	195	0	0	0
		金額	199,584	0	1,944	0	0	0	0	0	0	197,640	0	0	0
	徳 島	数量	7,198	1,728	760	1,980	1,704	0	6	6	0	0	0	450	564
		金額	4,089,182	1,570,968	611,150	816,048	647,352	0	1,944	1,944	0	0	0	235,224	204,552
	愛 媛	数量	1	0	1	0	0	0	0	0	0	0	0	0	0
		金額	1,296	0	1,296	0	0	0	0	0	0	0	0	0	0
	福 岡	数量	21,914	3,890	2,801	3,926	966	596	31	56	0	0	57	3,400	6,191
		金額	13,194,502	3,508,562	2,150,179	1,819,808	290,466	309,940	19,958	21,168	0	0	46,170	1,903,192	3,125,059
	佐 賀	数量	60	60	0	0	0	0	0	0	0	0	0	0	0
金額		50,220	50,220	0	0	0	0	0	0	0	0	0	0	0	
長 崎	数量	979	0	125	159	0	0	0	0	0	0	0	450	245	
	金額	687,150	0	105,084	76,545	0	0	0	0	0	0	0	365,580	139,941	
熊 本	数量	934	80	189	0	0	0	0	0	0	0	0	205	460	
	金額	603,244	87,307	152,495	0	0	0	0	0	0	0	0	116,586	246,856	
大 分	数量	230	135	81	14	0	0	0	0	0	0	0	0	0	
	金額	270,135	162,000	93,555	14,580	0	0	0	0	0	0	0	0	0	
鹿児島	数量	1,304	200	64	204	600	0	0	0	0	0	0	236	0	
	金額	642,746	151,200	49,075	101,736	210,044	0	0	0	0	0	0	130,691	0	
青葱	計	数量	224,711	20,741	16,760	20,410	15,373	18,782	20,675	18,661	17,654	20,918	18,854	15,275	20,606
		金額	172,841,401	22,401,990	19,289,601	13,069,739	6,245,903	8,052,983	9,228,453	12,205,292	16,502,870	23,028,413	21,549,053	11,320,342	9,946,762
青葱	平均単価	数量	769	1,080	1,151	640	406	429	446	654	935	1,101	1,143	741	483
		金額	54,734	7,659	5,623	7,633	4,998	3,371	2,744	1,950	2,510	2,388	3,431	4,485	7,944
	和歌山	数量	29,937,042	6,786,958	4,960,714	2,666,624	1,159,202	843,210	631,995	802,364	1,651,364	2,324,451	3,932,874	1,972,377	2,204,909
		金額	2,848	0	0	0	0	0	0	0	0	978	1,870	0	0
	北海道	数量	1,132,013	0	0	0	0	0	0	0	0	448,643	683,370	0	0
		金額	275	0	0	0	0	0	0	0	0	0	0	0	275
	群 馬	数量	81,511	0	0	0	0	0	0	0	0	0	0	0	81,511
		金額	45	0	0	0	0	0	0	45	0	0	0	0	0
	長 野	数量	6,264	0	0	0	0	0	0	6,264	0	0	0	0	0
		金額	9,250	500	800	1,000	800	900	1,050	800	900	750	450	475	825
	岐 阜	数量	2,913,096	157,466	251,944	314,930	251,944	283,437	330,675	251,944	283,437	236,197	141,714	149,590	259,818
		金額	1,539	0	30	6	42	0	0	45	105	381	849	48	33
	静 岡	数量	2,470,500	0	40,371	10,433	22,680	0	0	50,436	153,090	603,873	1,530,083	35,456	24,078
		金額	18,849	3,803	2,696	2,714	821	816	1,031	936	985	1,790	1,235	903	1,120
	大 阪	数量	16,218,036	3,076,056	1,992,708	1,941,030	780,840	786,186	860,652	836,244	909,144	1,612,332	1,352,970	1,060,560	1,009,314
		金額	118	118	0	0	0	0	0	0	0	0	0	0	0
	兵 庫	数量	337,554	337,554	0	0	0	0	0	0	0	0	0	0	0
		金額	425	0	0	0	0	0	0	0	0	0	0	400	25
	奈 良	数量	270,000	0	0	0	0	0	0	0	0	0	0	259,848	10,152
金額		116	0	25	0	0	0	0	0	91	0	0	0	0	
岡 山	数量	124,285	0	25,650	0	0	0	0	0	98,635	0	0	0	0	
	金額	5,262	0	0	0	0	0	126	984	757	1,220	1,300	666	210	
広 島	数量	6,513,323	0	0	0	0	0	88,653	728,728	778,016	1,795,344	1,827,760	1,089,070	205,752	
	金額	111	0	0	0	0	0	0	0	0	63	48	0	0	
山 口	数量	175,394	0	0	0	0	0	0	0	0	95,366	80,028	0	0	
	金額	17,222	471	490	1,522	620	1,400	2,730	2,955	3,045	2,085	955	810	139	

平成(30)年

品目別・産地別・月別取扱高表

(野菜)

上段-数量-Kg / 下段-金額-円

品目	県名	区分	計	1月	2月	3月	4月	5月	6月	7月	8月	9月	10月	11月	12月
白葱	香 川	金額	14,275,278	573,804	625,968	1,153,224	241,164	512,298	1,114,020	1,902,852	3,097,980	2,709,180	1,506,276	754,272	84,240
		数量	1,825	0	10	210	15	0	0	10	170	135	845	430	0
	愛 媛	金額	1,853,626	0	9,720	189,972	6,696	0	0	4,320	150,120	156,060	1,017,058	319,680	0
		数量	77,620	3,510	3,800	4,455	6,055	9,600	9,765	8,595	6,450	8,455	4,905	5,050	6,980
	高 知	金額	55,025,653	5,708,016	6,730,020	3,627,601	1,888,704	2,983,446	3,223,260	4,642,704	5,412,312	9,506,160	5,174,021	3,484,296	2,645,113
		数量	32,160	4,678	3,214	2,834	2,022	2,570	2,230	1,912	1,699	2,257	2,692	2,821	3,231
	福 岡	金額	38,277,694	5,756,628	4,534,310	3,103,361	1,894,673	2,555,753	2,266,677	2,189,610	2,206,617	3,023,985	3,863,589	3,301,380	3,581,111
		数量	258	0	0	0	0	0	0	0	0	0	258	0	0
	大 分	金額	466,496	0	0	0	0	0	0	0	0	0	466,496	0	0
		数量	2,055	3	72	36	0	0	97	612	570	336	252	18	60
	計	金額	2,763,636	5,508	118,196	62,564	0	0	66,182	648,167	843,462	484,406	451,656	26,827	56,668
		数量	525,156	64,411	46,433	39,134	30,682	26,754	27,169	27,106	25,566	32,741	50,204	64,048	90,909
	平均単価	金額	242,020,840	33,702,005	26,608,588	16,265,814	9,806,426	12,535,011	10,244,728	10,396,970	12,243,209	19,334,330	26,647,402	25,936,604	38,299,753
	北海道	金額	461	523	573	416	320	469	377	384	479	591	531	405	421
		数量	21,665	0	0	0	0	0	110	100	4,325	7,985	8,205	940	0
	青 森	金額	11,968,986	0	0	0	0	0	44,496	28,296	2,359,249	4,708,252	4,496,712	331,981	0
		数量	2,745	0	0	0	0	0	0	0	0	1,910	660	175	0
	岩 手	金額	1,515,332	0	0	0	0	0	0	0	0	1,172,551	285,379	57,402	0
		数量	275	0	0	0	0	0	0	0	0	0	275	0	0
	山 形	金額	95,040	0	0	0	0	0	0	0	0	0	95,040	0	0
数量		640	0	0	0	0	0	0	0	0	50	590	0	0	
茨 城	金額	279,072	0	0	0	0	0	0	0	0	35,640	243,432	0	0	
	数量	175,800	20,728	20,202	12,876	11,840	12,280	19,305	15,594	14,395	7,775	2,350	5,080	33,375	
栃 木	金額	74,713,426	10,218,344	11,335,155	5,070,492	3,310,286	5,762,803	6,712,477	5,762,146	6,880,647	5,297,444	1,410,588	1,640,541	11,312,503	
	数量	5,925	1,900	2,815	520	95	0	0	0	0	0	0	365	230	
群 馬	金額	3,089,772	994,140	1,612,656	280,692	21,708	0	0	0	0	0	0	103,572	77,004	
	数量	20,989	2,630	4,202	1,423	1,459	815	0	0	0	0	240	985	9,235	
埼 玉	金額	11,572,533	1,691,150	2,731,689	803,178	542,355	459,912	0	0	0	0	97,956	304,434	4,941,859	
	数量	3,040	675	825	605	315	65	0	0	0	0	0	0	555	
千 葉	金額	1,961,650	541,620	566,962	332,489	147,758	33,291	0	0	0	0	0	0	339,530	
	数量	1,153	270	413	150	0	0	0	0	0	0	0	0	320	
新 潟	金額	690,730	121,824	299,421	74,520	0	0	0	0	0	0	0	0	194,965	
	数量	260	0	0	0	0	0	0	0	0	0	0	0	260	
石 川	金額	100,872	0	0	0	0	0	0	0	0	0	0	0	100,872	
	数量	3,612	45	0	0	0	0	0	0	0	0	0	2,037	1,530	
福 井	金額	1,908,774	30,780	0	0	0	0	0	0	0	0	0	1,052,857	825,137	
	数量	585	0	0	0	0	0	0	0	0	0	0	0	585	
長 野	金額	303,804	0	0	0	0	0	0	0	0	0	0	0	303,804	
	数量	77,793	0	0	0	0	0	0	0	1,335	8,622	29,445	37,399	992	
静 岡	金額	36,774,225	0	0	0	0	0	0	0	577,254	5,007,661	15,785,232	15,032,431	371,647	
	数量	11,538	5,347	846	165	99	0	254	516	0	0	0	1,140	3,171	
愛 知	金額	7,125,086	3,621,121	564,244	84,739	43,765	0	147,963	301,358	0	0	0	585,550	1,776,346	
	数量	3,468	1,044	573	234	1,182	60	0	0	0	0	0	0	375	
滋 賀	金額	2,181,432	696,481	800,146	317,441	110,365	28,080	0	0	0	0	0	0	228,919	
	数量	80	0	0	80	0	0	0	0	0	0	0	0	0	
鳥 取	金額	21,384	0	0	21,384	0	0	0	0	0	0	0	0	0	
	数量	150,235	26,819	10,938	18,746	14,093	10,165	4,755	8,376	3,072	3,171	4,896	11,640	33,564	
岡 山	金額	73,109,509	13,812,904	6,735,932	7,890,589	4,963,294	5,090,697	2,714,904	3,789,902	1,797,883	2,165,881	3,187,515	5,555,030	15,404,978	
	数量	117	0	0	0	0	0	0	0	84	33	0	0	0	
徳 島	金額	85,433	0	0	0	0	0	0	0	60,960	24,473	0	0	0	
	数量	4,578	417	909	1,029	207	780	0	0	0	0	0	456	780	
愛 媛	金額	2,764,898	277,020	606,726	617,604	91,004	516,240	0	0	0	0	0	247,022	409,282	
	数量	1,335	870	285	0	0	0	0	0	0	0	0	0	180	
大 分	金額	878,895	581,342	182,520	0	0	0	0	0	0	0	0	0	115,033	
	数量	1,668	111	0	0	150	0	120	87	300	0	0	0	900	
		金額	779,226	95,370	0	0	32,400	0	43,200	25,056	140,400	0	0	442,800	

平成(30)年

品目別・産地別・月別取扱高表

(野菜)

上段-数量-Kg / 下段-金額-円

品目	県名	区分	計	1月	2月	3月	4月	5月	6月	7月	8月	9月	10月	11月	12月	
落	宮崎	数量	30	0	30	0	0	0	0	0	0	0	0	0	0	
		金額	21,600	0	21,600	0	0	0	0	0	0	0	0	0	0	0
	鹿児島	数量	1,869	237	348	150	117	120	0	0	0	0	0	0	0	897
		金額	1,021,698	126,814	244,391	72,900	54,575	58,520	0	0	0	0	0	0	0	464,498
	外国	数量	35,757	3,318	3,438	2,817	2,073	2,469	2,625	2,433	2,055	3,195	3,543	3,831	3,960	3,960
		金額	9,057,463	893,095	907,146	699,786	488,916	585,468	581,688	490,212	426,816	922,428	1,045,548	1,025,784	990,576	990,576
	計	数量	13,082	1,084	1,016	2,993	3,095	1,475	339	0	0	0	196	1,384	1,500	1,500
		金額	5,659,620	525,433	518,412	1,304,685	1,473,470	538,643	110,808	0	0	0	82,360	547,422	558,387	558,387
	平均単価		433	485	510	436	476	365	327	0	0	0	420	396	372	372
	和歌山	数量	586	0	0	61	443	79	3	0	0	0	0	0	0	0
		金額	461,020	0	0	50,317	353,549	56,182	972	0	0	0	0	0	0	0
	愛知	数量	3,072	368	388	1,108	284	108	0	0	0	0	196	316	304	304
		金額	1,284,561	174,325	193,068	433,352	127,654	36,961	0	0	0	0	82,360	114,342	122,499	122,499
	大阪	数量	9,304	716	616	1,820	2,304	1,288	336	0	0	0	0	1,068	1,156	1,156
		金額	3,853,565	351,108	319,032	819,072	955,169	445,500	109,836	0	0	0	0	433,080	420,768	420,768
	徳島	数量	94	0	12	4	38	0	0	0	0	0	0	0	40	40
		金額	40,818	0	6,312	1,944	17,442	0	0	0	0	0	0	0	15,120	15,120
	熊本	数量	26	0	0	0	26	0	0	0	0	0	0	0	0	0
		金額	19,656	0	0	0	19,656	0	0	0	0	0	0	0	0	0
	Gボール	計	数量	131,923	961	982	1,051	1,374	6,573	13,341	23,761	19,419	22,227	20,562	14,629	7,045
金額			15,107,828	276,245	258,215	201,409	236,241	613,398	1,520,045	2,723,728	2,570,223	2,473,606	2,278,966	1,398,348	557,404	
平均単価		115	288	263	192	172	93	114	115	132	111	111	96	79	79	
和歌山	数量	-8	0	0	0	0	0	0	-8	0	0	0	0	0	0	
	金額	-11,664	0	0	0	0	0	0	-11,664	0	0	0	0	0	0	
山梨	数量	320	0	0	0	0	0	0	40	0	0	0	280	0	0	
	金額	35,424	0	0	0	0	0	0	4,320	0	0	0	31,104	0	0	
長野	数量	106,726	0	0	0	0	0	1,900	12,879	23,691	19,395	22,197	18,678	7,959	28	
	金額	11,991,965	0	0	0	0	0	201,960	1,415,979	2,663,680	2,535,231	2,429,866	2,025,166	716,627	3,456	
大阪	数量	35	0	0	0	0	0	0	0	0	0	0	0	35	35	
	金額	4,424	0	0	0	0	0	0	0	0	0	0	0	4,424	4,424	
兵庫	数量	21,960	889	898	1,043	862	4,445	313	0	0	0	1,580	6,611	5,320	5,320	
	金額	2,404,627	223,109	213,503	189,745	142,929	353,874	19,178	0	0	0	187,704	652,453	422,132	422,132	
徳島	数量	322	32	24	8	32	28	48	38	24	30	24	18	16	16	
	金額	469,908	46,656	34,992	11,664	46,656	40,824	69,984	55,404	34,992	43,740	34,992	26,244	23,760	23,760	
福岡	数量	102	0	0	0	0	0	70	32	0	0	0	0	0	0	
	金額	26,892	0	0	0	0	0	22,248	4,644	0	0	0	0	0	0	
鹿児島	数量	2,466	40	60	0	480	200	0	0	0	0	0	40	1,646	1,646	
	金額	186,252	6,480	9,720	0	46,656	16,740	0	0	0	0	0	3,024	103,632	103,632	
にら	計	数量	192,251	13,541	11,270	21,505	17,885	36,994	15,889	10,892	10,529	13,777	12,317	13,970	13,682	
		金額	135,171,633	16,028,222	14,312,999	12,359,342	8,252,561	7,130,911	7,547,300	9,998,688	10,831,969	13,474,048	12,809,166	11,662,624	10,763,803	
平均単価		703	1,184	1,270	575	461	193	475	918	1,029	978	1,040	835	787	787	
北海道	数量	3,990	0	0	0	0	0	0	0	1,280	1,976	734	0	0	0	
	金額	4,657,782	0	0	0	0	0	0	0	1,258,701	2,574,013	825,068	0	0	0	
大阪	数量	30	0	0	0	0	0	0	30	0	0	0	0	0	0	
	金額	16,200	0	0	0	0	0	0	16,200	0	0	0	0	0	0	
高知	数量	187,931	13,541	11,270	21,490	17,835	36,934	15,859	9,612	8,553	12,868	12,317	13,970	13,682	13,682	
	金額	130,369,039	16,028,222	14,312,999	12,349,622	8,233,661	7,095,141	7,531,100	8,739,987	8,257,956	12,584,758	12,809,166	11,662,624	10,763,803	10,763,803	
大分	数量	225	0	0	0	50	0	0	0	0	175	0	0	0	0	
	金額	83,122	0	0	0	18,900	0	0	0	0	64,222	0	0	0	0	
宮崎	数量	75	0	0	15	0	60	0	0	0	0	0	0	0	0	
	金額	45,490	0	0	9,720	0	35,770	0	0	0	0	0	0	0	0	
レタス	計	数量	1,012,408	27,749	33,905	66,124	81,369	85,726	119,587	106,050	140,092	142,898	89,061	63,777	56,071	
		金額	179,187,338	13,743,092	14,902,400	14,447,975	14,864,953	13,596,544	13,488,785	13,840,907	18,132,017	22,714,070	18,235,194	11,465,440	9,755,961	
平均単価		177	495	440	218	183	159	113	131	129	159	205	180	174	174	
和歌山	数量	9,650	824	205	680	150	0	220	0	0	0	0	861	6,711	6,711	
	金額	1,739,733	315,144	95,861	287,928	13,500	0	13,176	0	0	0	0	103,291	910,833	910,833	

平成(30)年

品目別・産地別・月別取扱高表

(野菜)

上段-数量-Kg / 下段-金額-円

品目	県名	区分	計	1月	2月	3月	4月	5月	6月	7月	8月	9月	10月	11月	12月
カリフラワー	北海道	数量	47,800	0	0	0	0	0	4,280	14,520	9,332	18,068	1,600	0	0
		金額	6,276,111	0	0	0	0	0	485,460	2,014,407	1,252,333	2,372,711	151,200	0	0
	茨城	数量	34,570	150	310	0	3,060	790	0	0	0	0	10,470	15,670	4,120
		金額	6,539,858	107,309	158,436	0	495,884	135,324	0	0	0	0	2,523,837	2,566,421	552,647
	栃木	数量	7,620	0	0	0	330	0	0	0	0	0	3,130	4,160	0
		金額	1,493,748	0	0	0	79,056	0	0	0	0	0	673,812	740,880	0
	山梨	数量	6,360	0	0	0	0	0	5,070	690	0	0	600	0	0
		金額	1,074,384	0	0	0	0	0	914,112	82,512	0	0	77,760	0	0
	長野	数量	603,102	0	0	0	4,330	66,250	114,397	91,530	130,380	124,830	70,385	1,000	0
		金額	87,125,253	0	0	0	695,470	10,429,158	12,907,637	11,826,500	16,814,884	20,341,359	14,005,161	105,084	0
	愛知	数量	320	210	110	0	0	0	0	0	0	0	0	0	0
		金額	117,133	78,810	38,323	0	0	0	0	0	0	0	0	0	0
	兵庫	数量	254,230	21,730	26,700	51,200	62,210	9,310	0	0	380	0	2,860	40,720	39,120
		金額	62,914,341	11,364,562	11,716,751	11,131,427	11,415,349	1,524,129	0	0	64,800	0	797,052	7,799,135	7,101,136
	奈良	数量	52	15	0	0	9	6	0	0	0	0	6	17	0
		金額	25,596	10,692	0	0	2,916	1,728	0	0	0	0	3,132	7,128	0
	徳島	数量	10,710	490	540	2,990	480	0	0	0	0	0	0	1,160	5,050
		金額	2,380,307	185,799	268,332	631,898	107,378	0	0	0	0	0	0	124,355	1,062,545
	香川	数量	31,040	3,410	4,650	8,550	9,310	4,210	0	0	0	0	0	160	750
金額		7,342,644	1,217,348	1,954,617	1,800,795	1,741,015	577,569	0	0	0	0	0	10,800	40,500	
愛媛	数量	90	0	90	0	0	0	0	0	0	0	0	0	0	
	金額	32,076	0	32,076	0	0	0	0	0	0	0	0	0	0	
高知	数量	1,640	520	800	320	0	0	0	0	0	0	0	0	0	
	金額	886,464	285,228	480,384	120,852	0	0	0	0	0	0	0	0	0	
福岡	数量	400	400	0	0	0	0	0	0	0	0	0	0	0	
	金額	178,200	178,200	0	0	0	0	0	0	0	0	0	0	0	
佐賀	数量	1,930	0	50	0	1,490	90	0	0	0	0	10	30	260	
	金額	434,420	0	18,144	0	314,385	14,524	0	0	0	0	3,240	8,346	75,781	
長崎	数量	450	0	450	0	0	0	0	0	0	0	0	0	0	
	金額	139,476	0	139,476	0	0	0	0	0	0	0	0	0	0	
熊本	数量	1,060	0	0	1,000	0	0	0	0	0	0	0	0	60	
	金額	61,119	0	0	48,600	0	0	0	0	0	0	0	0	12,519	
鹿児島	数量	1,384	0	0	1,384	0	0	0	0	0	0	0	0	0	
	金額	426,475	0	0	426,475	0	0	0	0	0	0	0	0	0	
カリフラワー	計	数量	36,337	2,907	2,352	7,443	2,179	6,825	2,211	2,778	174	1,610	1,366	2,071	4,421
		金額	8,965,431	944,503	850,068	1,318,356	690,833	1,190,824	688,716	774,468	47,520	444,636	445,716	540,216	1,029,575
	平均単価	247	325	361	177	317	174	174	311	279	273	276	326	261	233
和歌山	数量	549	125	6	0	0	3	0	0	0	0	0	0	415	
	金額	233,658	78,559	5,832	0	0	1,728	0	0	0	0	0	0	147,539	
茨城	数量	24	0	0	0	24	0	0	0	0	0	0	0	0	
	金額	12,960	0	0	0	12,960	0	0	0	0	0	0	0	0	
山梨	数量	60	0	0	0	60	0	0	0	0	0	0	0	0	
	金額	27,000	0	0	0	27,000	0	0	0	0	0	0	0	0	
長野	数量	9,394	0	0	0	0	0	0	2,036	2,778	174	1,610	1,356	1,440	
	金額	2,701,404	0	0	0	0	0	0	621,648	774,468	47,520	444,636	440,748	372,384	
大阪	数量	7,197	1,680	1,308	2,655	444	0	0	0	0	0	0	60	1,050	
	金額	1,929,204	564,624	518,184	462,456	116,532	0	0	0	0	0	0	0	15,768	
徳島	数量	19,083	1,102	1,038	4,788	1,621	6,822	175	0	0	0	10	571	2,956	
	金額	4,045,005	301,320	326,052	855,900	518,141	1,189,096	67,068	0	0	0	4,968	152,064	630,396	
熊本	数量	30	0	0	0	30	0	0	0	0	0	0	0	0	
	金額	16,200	0	0	0	16,200	0	0	0	0	0	0	0	0	
セルリ	計	数量	57,335	2,421	3,184	4,033	4,600	4,698	5,798	4,483	3,170	5,080	6,387	8,106	5,376
		金額	23,594,933	1,325,635	1,455,537	2,095,770	1,863,752	2,353,406	2,410,929	1,736,945	1,686,434	2,332,323	2,096,289	2,516,328	1,721,585
	平均単価	412	548	457	520	405	501	416	387	532	459	328	310	320	
北海道	数量	0	0	0	0	0	0	0	0	0	0	0	0	0	
	金額	0	0	0	0	0	0	0	0	0	0	0	0	0	

平成(30)年

品目別・産地別・月別取扱高表

(野菜)

上段-数量-Kg / 下段-金額-円

品目	県名	区分	計	1月	2月	3月	4月	5月	6月	7月	8月	9月	10月	11月	12月	
三つ葉	青森	数量	46	0	0	46	0	0	0	0	0	0	0	0	0	
		金額	27,756	0	0	27,756	0	0	0	0	0	0	0	0	0	0
	秋田	数量	24	0	0	4	20	0	0	0	0	0	0	0	0	0
		金額	21,276	0	0	4,212	17,064	0	0	0	0	0	0	0	0	0
	計	数量	31,565	3,122	3,447	2,692	2,224	2,249	2,121	2,255	2,351	2,685	2,527	2,327	3,566	
		金額	32,218,743	3,632,961	3,692,729	2,244,500	1,453,187	1,601,988	1,468,152	2,092,021	3,116,775	3,322,605	2,907,515	2,060,648	4,625,662	
	平均単価		1,021	1,164	1,071	834	653	712	692	928	1,326	1,238	1,151	886	1,297	
	和歌山	数量	21,860	2,461	2,202	1,927	1,510	1,550	1,620	1,497	1,421	1,707	1,781	1,746	2,439	
		金額	19,024,564	2,482,929	1,993,982	1,506,342	952,823	966,827	1,016,928	1,169,107	1,550,839	1,777,177	1,727,669	1,424,690	2,455,251	
	茨城	数量	25	0	25	0	0	0	0	0	0	0	0	0	0	
		金額	45,360	0	45,360	0	0	0	0	0	0	0	0	0	0	
	埼玉	数量	150	50	100	0	0	0	0	0	0	0	0	0	0	
金額		129,060	31,860	97,200	0	0	0	0	0	0	0	0	0	0		
愛知	数量	776	3	72	0	90	148	60	24	74	120	102	18	65		
	金額	926,478	1,657	77,760	0	21,384	122,831	49,680	41,472	125,370	162,756	135,648	19,440	168,480		
三重	数量	131	0	8	0	0	0	0	57	34	12	12	8	0		
	金額	282,917	0	11,664	0	0	0	0	103,896	83,376	36,677	33,048	14,256	0		
大阪	数量	8,357	609	854	765	624	551	441	677	775	812	632	555	1,062		
	金額	11,496,148	1,116,515	1,214,691	738,158	478,980	512,330	401,544	777,546	1,324,908	1,316,133	1,011,150	602,262	2,001,931		
奈良	数量	112	0	52	0	0	0	0	0	46	14	0	0	0		
	金額	90,224	0	50,544	0	0	0	0	0	32,282	7,398	0	0	0		
高知	数量	65	0	65	0	0	0	0	0	0	0	0	0	0		
	金額	123,984	0	123,984	0	0	0	0	0	0	0	0	0	0		
福岡	数量	50	0	50	0	0	0	0	0	0	0	0	0	0		
	金額	64,800	0	64,800	0	0	0	0	0	0	0	0	0	0		
大分	数量	40	0	20	0	0	0	0	0	0	20	0	0	0		
	金額	35,208	0	12,744	0	0	0	0	0	0	22,464	0	0	0		
アスパラ	計	数量	63,546	1,292	3,140	8,047	8,257	8,008	5,570	6,504	8,450	6,874	3,307	2,278	1,819	
		金額	75,627,880	1,639,170	2,955,127	8,672,781	11,166,695	12,336,781	7,777,422	7,679,348	8,502,188	6,695,785	3,671,470	2,257,632	2,273,481	
平均単価		1,190	1,269	941	1,078	1,352	1,540	1,396	1,181	1,006	974	1,110	991	1,250		
和歌山	数量	419	0	0	103	173	94	49	0	0	0	0	0	0		
	金額	597,951	0	0	137,505	250,561	148,240	61,645	0	0	0	0	0	0		
北海道	数量	32	0	0	0	28	0	0	0	0	4	0	0	0		
	金額	59,059	0	0	0	48,686	0	0	0	0	10,373	0	0	0		
青森	数量	10	0	0	0	10	0	0	0	0	0	0	0	0		
	金額	15,336	0	0	0	15,336	0	0	0	0	0	0	0	0		
岩手	数量	25	0	0	0	0	0	0	0	25	0	0	0	0		
	金額	34,560	0	0	0	0	0	0	0	34,560	0	0	0	0		
秋田	数量	300	0	40	0	0	260	0	0	0	0	0	0	0		
	金額	496,260	0	82,080	0	414,180	0	0	0	0	0	0	0	0		
福島	数量	36	0	0	0	0	0	36	0	0	0	0	0	0		
	金額	55,161	0	0	0	0	0	55,161	0	0	0	0	0	0		
栃木	数量	215	0	0	0	0	0	0	0	20	195	0	0	0		
	金額	259,096	0	0	0	0	0	0	0	27,648	231,448	0	0	0		
群馬	数量	92	56	36	0	0	0	0	0	0	0	0	0	0		
	金額	201,312	117,504	83,808	0	0	0	0	0	0	0	0	0	0		
長野	数量	8,101	0	0	0	270	3,778	1,168	1,430	1,320	135	0	0	0		
	金額	12,305,375	0	0	0	483,624	6,164,777	1,778,009	1,992,761	1,733,384	152,820	0	0	0		
滋賀	数量	50	0	0	0	50	0	0	0	0	0	0	0	0		
	金額	56,700	0	0	0	56,700	0	0	0	0	0	0	0	0		
鳥取	数量	175	0	0	0	55	120	0	0	0	0	0	0	0		
	金額	304,506	0	0	0	97,740	206,766	0	0	0	0	0	0	0		
岡山	数量	573	0	0	15	201	228	0	0	117	0	12	0	0		
	金額	837,766	0	0	8,100	283,176	366,412	0	0	161,481	0	18,597	0	0		
広島	数量	690	0	0	0	160	330	15	0	25	160	0	0	0		
	金額	1,066,875	0	0	0	303,936	539,379	17,280	0	23,220	183,060	0	0	0		

平成(30)年

品目別・産地別・月別取扱高表

(野菜)

上段-数量-Kg / 下段-金額-円

品目	県名	区分	計	1月	2月	3月	4月	5月	6月	7月	8月	9月	10月	11月	12月	
パセリ	長崎	金額	124,654	0	108,324	0	16,330	0	0	0	0	0	0	0	0	
		数量	8,028	2,124	390	420	3,816	54	492	0	0	0	0	0	732	
	熊本	金額	4,110,890	1,288,008	228,744	123,336	1,973,484	17,496	203,256	0	0	0	0	0	276,566	
		数量	530	0	0	0	180	0	100	0	0	0	0	190	60	
	鹿児島	金額	278,532	0	0	0	88,128	0	49,680	0	0	0	0	107,028	33,696	
		数量	15,888	0	7,888	7,544	96	66	0	0	0	0	0	42	252	
	外国	金額	7,686,817	0	4,246,092	3,250,861	86,400	21,384	0	0	0	0	0	0	15,228	66,852
		数量	2,115	0	0	0	1,980	135	0	0	0	0	0	0	0	0
	計	金額	1,048,680	0	0	0	974,160	74,520	0	0	0	0	0	0	0	0
		数量	12,012	641	655	993	936	1,019	954	1,136	954	984	1,249	1,094	1,394	
	平均単価	金額	20,150,779	1,505,008	897,111	851,757	636,081	1,652,830	1,293,436	1,526,839	2,678,784	2,933,213	2,811,760	1,515,554	1,848,406	
	北海道	数量	1,678	2,347	1,369	858	679	1,621	1,356	1,344	2,807	2,982	2,251	1,385	1,326	
	茨城	金額	866	0	0	0	0	1	67	119	290	162	227	0	0	
		数量	1,747,760	0	0	0	0	3,672	107,070	166,340	548,898	478,332	443,448	0	0	
	千葉	金額	365	47	0	0	2	243	1	0	56	2	4	8	2	
		数量	858,237	156,370	0	0	11,016	430,937	4,169	0	191,201	7,777	14,732	35,814	6,221	
	長野	金額	294	67	30	25	0	1	0	0	3	5	5	3	155	
		数量	356,118	110,980	64,800	21,600	0	3,110	0	0	14,688	23,976	22,032	12,852	82,080	
	岐阜	金額	5,170	0	0	0	0	510	727	995	577	801	941	617	2	
		数量	10,273,939	0	0	0	0	851,076	963,268	1,288,975	1,797,644	2,354,710	2,187,945	822,977	7,344	
	静岡	金額	5	0	0	0	0	0	0	0	4	1	0	0	0	
		数量	47,628	0	0	0	0	0	0	0	38,880	8,748	0	0	0	
	愛知	金額	1,425	120	115	245	110	0	70	0	5	0	30	205	525	
		数量	2,071,792	228,262	149,848	313,635	138,589	0	105,523	0	22,500	0	52,650	290,422	770,363	
	三重	金額	640	100	165	50	150	1	60	10	1	3	10	10	81	
		数量	809,646	243,115	207,891	40,730	111,048	3,240	60,756	10,126	3,564	22,950	12,599	7,651	85,976	
	兵庫	金額	73	13	13	18	10	7	0	0	1	0	0	3	7	
数量		326,361	59,745	58,902	81,646	46,612	32,205	0	0	2,333	0	0	13,738	31,180		
奈良	金額	4	0	1	0	2	0	0	0	0	0	0	0	1		
	数量	14,838	0	4,946	0	6,220	0	0	0	0	0	0	0	3,672		
徳島	金額	75	8	6	3	3	7	9	11	8	5	6	3	8		
	数量	404,514	40,500	30,780	14,580	16,200	38,070	46,170	61,398	41,796	25,920	29,970	17,820	41,310		
香川	金額	3,010	277	300	652	659	250	20	0	10	5	27	215	595		
	数量	3,107,538	647,676	342,144	379,458	306,396	290,520	6,480	0	17,280	10,800	48,384	268,380	790,020		
愛媛	金額	75	0	25	0	0	0	0	0	0	0	0	30	20		
	数量	113,940	0	37,800	0	0	0	0	0	0	0	0	45,900	30,240		
沖縄	金額	10	10	0	0	0	0	0	0	0	0	0	0	0		
	数量	18,360	18,360	0	0	0	0	0	0	0	0	0	0	0		
計	金額	0	0	0	0	0	0	0	0	0	0	0	0	0		
	数量	108	0	0	108	0	0	0	0	0	0	0	0	0		
サニーレタス	金額	156,190	10,539	10,506	14,086	11,154	11,904	13,670	14,588	15,863	12,522	16,467	11,374	13,518		
	数量	53,756,512	7,545,645	6,856,335	3,874,819	2,544,706	3,070,045	3,649,453	5,208,705	4,736,384	5,405,192	5,485,184	3,022,497	2,357,547		
平均単価	金額	344	716	653	275	228	258	267	357	299	432	333	266	174		
和歌山	金額	13,988	4,300	442	145	655	304	0	0	0	0	0	1,487	6,655		
	数量	4,429,166	2,795,072	221,508	18,252	129,492	59,454	0	0	0	0	0	261,468	943,920		
北海道	金額	4,624	0	0	0	0	0	440	1,800	464	1,904	16	0	0		
	数量	651,024	0	0	0	0	0	47,250	195,156	58,590	350,028	0	0	0		
茨城	金額	23,120	248	360	7,596	5,241	15	0	0	0	0	1,594	5,702	2,364		
	数量	6,222,856	356,160	197,748	1,653,210	1,383,669	1,944	0	0	0	0	554,008	1,605,831	470,286		
栃木	金額	8	0	8	0	0	0	0	0	0	0	0	0	0		
	数量	3,888	0	3,888	0	0	0	0	0	0	0	0	0	0		
埼玉	金額	296	0	296	0	0	0	0	0	0	0	0	0	0		
	数量	183,384	0	183,384	0	0	0	0	0	0	0	0	0	0		
千葉	金額	240	240	0	0	0	0	0	0	0	0	0	0	0		
	数量	341,712	341,712	0	0	0	0	0	0	0	0	0	0	0		
山梨	金額	901	0	0	0	0	0	196	440	0	25	0	0	0		
	数量	901	0	0	0	0	0	196	440	0	25	0	0	0		

平成(30)年

品目別・産地別・月別取扱高表

(野菜)

上段-数量-Kg / 下段-金額-円

品目	県名	区分	計	1月	2月	3月	4月	5月	6月	7月	8月	9月	10月	11月	12月	
洋莖菜	長野	金額	296,892	0	0	0	0	81,216	126,360	0	13,500	0	75,816	0	0	
		数量	80,895	0	0	0	3,260	10,604	12,790	12,788	15,374	10,618	13,857	1,600	4	
	金額	26,476,268	0	0	0	552,285	2,818,510	3,475,843	5,013,549	4,664,294	5,055,164	4,532,085	362,124	2,414		
	愛知	数量	16,718	3,341	7,520	4,520	372	0	0	0	0	0	0	120	845	
		金額	9,857,385	2,582,393	5,274,328	1,638,569	86,184	0	0	0	0	0	0	36,181	239,730	
	大阪	数量	2,750	800	225	0	0	0	0	0	0	0	0	0	1,725	
		金額	830,250	445,500	98,064	0	0	0	0	0	0	0	0	0	286,686	
	兵庫	数量	4,990	480	240	0	0	0	0	0	0	0	0	760	2,335	
		金額	1,750,627	330,727	120,636	0	0	0	0	0	0	0	0	323,275	716,361	
	徳島	数量	930	45	30	0	0	0	0	0	0	0	0	130	725	
		金額	246,355	33,048	26,124	0	0	0	0	0	0	0	0	40,532	146,651	
	香川	数量	6,430	1,075	1,325	1,805	1,440	785	0	0	0	0	0	0	0	
		金額	2,345,973	644,833	691,775	559,572	340,872	108,921	0	0	0	0	0	0	0	
	福岡	数量	301	10	60	20	186	0	0	0	0	0	0	0	25	
		金額	120,732	16,200	38,880	5,216	52,204	0	0	0	0	0	0	0	8,232	
	計		数量	432,051	31,219	29,257	36,926	31,910	33,825	42,005	37,121	36,631	35,122	42,034	35,632	40,369
			金額	185,467,706	20,461,890	18,604,014	15,726,914	11,530,409	12,612,870	13,682,292	14,687,429	14,866,604	17,425,070	17,737,941	12,602,183	15,530,090
	平均単価		数量	429	655	636	426	361	373	326	396	406	496	422	354	385
	和歌山	数量	54,949	7,569	4,251	6,270	4,485	2,997	2,814	1,054	2,119	1,027	4,291	5,265	12,807	
		金額	26,858,076	5,483,045	3,120,986	2,612,463	1,587,035	1,121,788	1,133,034	575,163	1,102,909	656,785	2,446,814	1,859,568	5,158,486	
	北海道	数量	9,367	40	0	0	30	138	1,116	2,511	862	3,648	186	429	408	
		金額	3,254,375	25,920	0	0	16,848	71,280	475,669	556,111	214,189	1,238,510	164,772	271,512	219,564	
	秋田	数量	632	0	0	346	286	0	0	0	0	0	0	0	0	
		金額	612,792	0	0	335,448	277,344	0	0	0	0	0	0	0	0	
	山形	数量	281	0	0	0	0	0	0	0	0	0	0	163	118	
		金額	167,400	0	0	0	0	0	0	0	0	0	0	102,708	64,692	
	茨城	数量	87,413	7,407	6,397	5,906	7,962	5,402	4,946	6,718	5,298	7,963	6,290	12,544	10,580	
		金額	37,559,901	4,772,421	3,683,956	2,107,554	2,575,051	1,820,971	1,903,164	3,459,660	3,342,038	4,693,333	3,064,053	3,496,677	2,641,023	
	栃木	数量	15	0	0	0	0	0	0	0	0	0	0	15	0	
		金額	2,981	0	0	0	0	0	0	0	0	0	0	2,981	0	
	群馬	数量	93	0	0	0	0	1	1	1	27	32	0	22	10	
		金額	59,397	0	0	0	0	2,484	2,484	2,484	13,307	17,038	0	16,200	5,400	
	埼玉	数量	128	0	0	0	0	0	0	0	0	0	0	0	128	
		金額	23,328	0	0	0	0	0	0	0	0	0	0	0	23,328	
	山梨	数量	719	235	218	180	30	5	0	0	0	15	0	15	21	
		金額	536,123	177,660	164,808	135,929	22,680	3,780	0	0	0	4,050	0	11,340	15,876	
	長野	数量	104,526	0	0	0	2,535	8,291	18,896	15,525	16,863	15,504	22,642	4,257	14	
		金額	29,722,647	0	0	0	427,631	2,134,418	4,174,319	5,052,613	4,967,805	5,841,466	6,283,920	835,493	4,982	
	岐阜	数量	5	1	1	0	0	0	0	0	3	0	0	0	0	
		金額	12,053	2,592	2,592	0	0	0	0	0	6,869	0	0	0	0	
	静岡	数量	36,400	2,367	3,276	4,581	3,474	5,057	4,533	2,146	1,660	2,214	2,658	2,379	2,057	
		金額	16,752,466	1,405,472	2,128,844	1,661,173	1,219,599	1,842,398	1,517,613	847,148	995,135	1,429,367	1,663,887	1,195,603	846,227	
	愛知	数量	7,262	1,626	1,946	1,424	138	52	15	107	88	114	554	985		
		金額	4,005,285	1,219,105	1,552,337	479,147	59,190	53,313	23,149	3,974	50,760	58,349	81,000	182,969	241,992	
	三重	数量	54	0	0	3	0	0	0	0	0	6	0	15	30	
		金額	37,584	0	0	1,944	0	0	0	0	0	1,620	0	11,340	22,680	
	滋賀	数量	605	60	0	60	0	0	0	0	0	0	0	5	480	
		金額	462,182	41,630	0	20,736	0	0	0	0	0	0	0	4,104	395,712	
	京都	数量	5	0	0	0	0	0	0	0	0	0	0	5	0	
		金額	9,990	0	0	0	0	0	0	0	0	0	0	9,990	0	
	大阪	数量	37,100	3,649	2,626	3,331	1,611	2,458	4,260	5,384	6,035	1,309	950	1,078	4,409	
		金額	18,949,556	2,461,335	1,420,345	1,237,122	795,577	1,613,785	2,166,035	2,403,704	2,308,594	995,253	729,599	614,015	2,204,192	
	兵庫	数量	3,997	366	312	366	518	593	182	239	255	386	278	157	676	
		金額	3,239,598	407,078	407,592	23,760	236,738	168,562	91,908	229,176	275,229	584,020	284,861	52,018	478,656	
	奈良	数量	551	9	22	22	40	0	0	0	0	0	0	50	408	
		金額	454,604	7,344	12,528	18,122	41,904	0	0	0	0	0	0	25,650	349,056	

平成(30)年

品目別・産地別・月別取扱高表

(野菜)

上段-数量-Kg / 下段-金額-円

品目	県名	区分	計	1月	2月	3月	4月	5月	6月	7月	8月	9月	10月	11月	12月
茄子	岡山	数量	383	0	0	0	70	70	130	0	0	0	1	45	67
		金額	84,440	0	0	0	19,332	14,904	12,636	0	0	0	1,048	15,677	20,843
	広島	数量	8,543	403	656	2,487	1,420	475	68	29	7	96	631	1,401	870
		金額	6,270,437	545,724	911,952	1,737,072	641,196	370,613	85,104	39,204	14,256	141,264	625,644	852,930	305,478
	山口	数量	20	0	0	0	0	0	0	20	0	0	0	0	0
		金額	16,200	0	0	0	0	0	0	16,200	0	0	0	0	0
	徳島	数量	4,613	221	181	352	759	795	977	403	34	10	13	387	483
		金額	2,921,115	265,248	342,117	473,499	626,931	619,112	298,458	86,055	7,344	2,160	5,616	102,246	92,329
	香川	数量	6,963	1,380	1,515	1,795	1,455	675	-25	0	0	0	33	50	85
		金額	2,027,323	709,595	605,483	375,685	240,324	70,251	0	0	0	0	12,636	10,973	2,376
	愛媛	数量	316	22	22	32	23	31	35	38	26	29	15	23	22
		金額	800,901	55,836	54,567	81,216	57,105	77,409	87,669	96,498	65,988	73,602	38,070	57,105	55,836
	高知	数量	29,429	2,920	3,903	3,929	2,739	2,795	2,229	2,304	2,610	1,878	897	1,935	1,290
		金額	11,521,466	1,072,170	1,737,531	1,813,623	827,744	887,058	771,120	816,188	944,352	983,070	499,446	675,151	494,013
	福岡	数量	33,036	2,693	3,553	5,434	3,870	3,396	1,373	407	420	667	2,408	4,628	4,186
		金額	16,429,285	1,671,799	2,143,484	2,280,653	1,652,647	1,478,012	710,165	317,005	369,585	545,235	1,432,854	2,080,373	1,747,473
	佐賀	数量	712	0	176	70	90	100	160	80	0	0	0	36	0
		金額	306,366	0	168,979	18,409	11,356	41,472	40,500	17,874	0	0	0	7,776	0
	熊本	数量	12	1	0	0	0	0	0	11	0	0	0	0	0
		金額	24,948	2,484	0	0	0	0	0	22,464	0	0	0	0	0
	大分	数量	90	0	17	32	17	9	1	0	0	0	0	10	6
		金額	104,296	0	20,633	40,446	18,954	9,850	589	0	0	0	3,240	0	10,584
	鹿児島	数量	924	80	0	399	50	110	0	0	0	0	196	0	89
		金額	301,451	26,784	0	94,281	7,823	21,654	0	0	0	0	131,453	0	19,456
	沖縄	数量	37	5	6	7	4	1	0	0	0	0	0	6	8
		金額	91,260	12,420	14,904	17,388	9,936	2,484	0	0	0	0	0	14,904	19,224
	外国	数量	2,871	165	180	230	230	290	240	255	305	251	260	215	250
		金額	1,847,880	96,228	110,376	161,244	157,464	187,272	172,476	162,108	188,244	159,948	166,320	130,896	155,304
	計	数量	524,909	18,101	19,468	28,071	56,056	83,855	91,375	68,680	54,905	32,112	28,111	25,190	18,986
		金額	213,110,643	8,815,344	10,424,029	13,496,864	21,867,539	31,352,440	32,031,581	22,773,498	21,158,152	17,862,125	13,909,074	10,326,437	9,093,560
	平均単価		406	487	535	481	390	374	351	332	385	556	495	410	479
	和歌山	数量	203,320	1,996	2,392	5,085	20,552	40,916	47,335	39,740	23,269	8,951	6,774	5,135	1,176
		金額	70,440,874	1,119,798	1,364,796	2,536,542	8,273,661	14,756,366	15,767,366	10,918,990	7,498,240	3,644,406	2,319,645	1,603,486	637,578
	岩手	数量	3,205	0	0	0	0	0	0	1,285	1,820	100	0	0	0
		金額	1,423,358	0	0	0	0	0	0	584,197	801,793	37,368	0	0	0
	山形	数量	315	0	0	0	0	0	0	0	0	0	0	80	235
		金額	134,568	0	0	0	0	0	0	0	0	0	0	43,200	91,368
	福島	数量	408	0	0	0	0	0	0	0	110	298	0	0	0
		金額	331,506	0	0	0	0	0	0	0	51,905	279,601	0	0	0
	茨城	数量	6,850	0	0	0	0	0	0	455	2,680	2,450	1,265	0	0
金額		3,352,769	0	0	0	0	0	0	217,272	1,355,076	1,221,305	559,116	0	0	
栃木	数量	830	0	0	0	0	0	0	5	390	435	0	0	0	
	金額	467,327	0	0	0	0	0	0	2,700	169,776	294,851	0	0	0	
群馬	数量	1,564	0	0	0	0	0	0	185	120	1,259	0	0	0	
	金額	953,030	0	0	0	0	0	0	73,791	75,600	803,639	0	0	0	
埼玉	数量	75	0	0	0	0	0	0	75	0	0	0	0	0	
	金額	27,702	0	0	0	0	0	0	27,702	0	0	0	0	0	
千葉	数量	450	0	0	0	0	0	0	450	0	0	0	0	0	
	金額	215,731	0	0	0	0	0	0	215,731	0	0	0	0	0	
山梨	数量	6,350	0	0	0	0	0	0	0	3,355	2,070	925	0	0	
	金額	2,258,286	0	0	0	0	0	0	0	1,019,876	804,507	433,903	0	0	
静岡	数量	3	0	0	0	0	0	0	3	0	0	0	0	0	
	金額	2,484	0	0	0	0	0	0	2,484	0	0	0	0	0	
京都	数量	14,803	0	0	0	0	0	0	1,940	6,549	4,530	1,385	399	0	
	金額	6,913,164	0	0	0	0	0	0	816,745	2,767,390	2,065,115	1,038,349	225,565	0	
大阪	数量	41,984	0	0	994	6,285	9,638	10,442	8,515	4,358	1,198	523	32	0	

平成(30)年

品目別・産地別・月別取扱高表

(野菜)

上段-数量-Kg / 下段-金額-円

品目	県名	区分	計	1月	2月	3月	4月	5月	6月	7月	8月	9月	10月	11月	12月	
トマト	奈良	金額	20,719,061	0	0	599,564	3,368,208	4,592,309	4,684,314	4,135,144	2,433,011	638,320	253,935	14,256	0	
		数量	1,771	0	0	0	32	168	360	528	500	153	30	0	0	
	島根	金額	780,272	0	0	0	17,172	86,508	138,294	199,282	242,194	88,722	8,100	0	0	
		数量	205	0	0	0	0	0	0	0	200	5	0	0	0	
	岡山	金額	107,460	0	0	0	0	0	0	0	102,600	4,860	0	0	0	
		数量	30,694	1,144	2,187	2,958	5,541	7,160	5,828	216	55	0	1,720	2,126	1,759	
	徳島	金額	16,808,042	854,568	1,514,909	1,963,031	2,547,988	3,020,476	2,695,113	68,934	36,750	0	1,448,639	1,518,797	1,138,837	
		数量	79,030	6,106	6,922	8,632	6,694	6,308	4,830	5,487	11,165	5,505	5,320	7,175	4,886	
	香川	金額	40,952,076	3,283,064	4,003,182	4,562,352	3,069,133	3,060,763	2,351,052	2,727,686	4,666,475	3,347,622	3,305,070	3,498,325	3,077,352	
		数量	60	0	0	0	0	0	0	0	60	0	0	0	0	
	愛媛	金額	30,456	0	0	0	0	0	0	0	30,456	0	0	0	0	
		数量	831	0	0	0	0	0	0	0	620	86	125	0	0	
	高知	金額	241,382	0	0	0	0	0	0	0	81,216	54,219	105,947	0	0	
		数量	123,376	7,927	7,047	9,015	15,681	19,002	19,666	3,768	2,207	8,177	10,598	9,704	10,586	
	福岡	金額	43,346,921	3,083,535	3,084,527	3,184,802	4,186,178	5,526,465	5,213,674	702,595	555,066	5,552,628	5,034,675	3,260,595	3,962,181	
		数量	7,161	928	920	1,020	1,272	569	695	0	0	0	448	780	529	
	熊本	金額	3,210,262	474,379	456,615	463,126	405,199	262,647	302,221	0	0	0	258,974	337,450	249,651	
		数量	1,272	0	0	79	0	40	279	800	0	0	20	4	50	
	大分	金額	204,081	0	0	28,350	0	20,924	62,802	48,384	0	0	13,500	2,160	27,961	
		数量	10	0	0	0	0	0	0	0	0	0	10	0	0	
	宮崎	金額	4,752	0	0	0	0	0	0	0	0	0	0	4,752	0	
		数量	55	0	0	0	0	55	0	0	0	0	0	0	0	
	鹿児島	金額	25,982	0	0	0	0	25,982	0	0	0	0	0	0	0	
		数量	288	0	0	288	0	0	0	0	0	0	0	0	0	
	トマト	計	金額	159,097	0	0	159,097	0	0	0	0	0	0	0	0	0
			数量	928,365	51,077	44,270	79,384	82,774	110,993	99,863	75,328	111,321	101,788	60,173	60,419	50,974
	平均単価		362,547,586	18,667,130	15,977,490	25,917,405	26,741,272	28,123,313	25,302,521	27,870,050	59,079,089	52,357,590	33,780,535	29,890,616	18,840,575	
	和歌山	数量	391	365	361	326	323	253	253	370	531	514	561	495	370	
	北海道	金額	286,643	28,530	22,741	25,508	26,147	41,579	54,472	29,931	3,622	1,582	8,496	21,139	22,896	
		数量	94,027,128	9,309,720	8,066,996	8,138,177	8,381,780	11,115,051	13,655,212	8,939,052	1,867,017	872,910	4,741,632	10,537,419	8,402,162	
	青森	金額	160,046	0	0	0	0	0	480	3,949	11,174	73,254	61,657	951	0	
		数量	79,422,922	0	0	0	0	106,186	1,228,446	4,624,526	38,562,035	29,025,276	5,267,997	608,456	0	
	岩手	金額	1,508	0	0	0	0	0	0	0	240	12	508	748	0	
		数量	771,390	0	0	0	0	0	0	114,480	7,614	318,384	330,912	0	0	
	福島	金額	116	0	0	0	0	0	0	0	116	0	0	0	0	
		数量	46,602	0	0	0	0	0	0	0	46,602	0	0	0	0	
	茨城	金額	796	0	0	0	0	0	0	0	796	0	0	0	0	
		数量	415,163	0	0	0	0	0	0	0	415,163	0	0	0	0	
	栃木	金額	22	0	0	0	0	0	0	0	0	0	0	20	2	
		数量	29,700	0	0	0	0	0	0	0	0	0	0	27,000	2,700	
群馬	金額	212	0	16	64	32	0	0	0	0	0	0	0	36	64	
	数量	247,428	0	16,848	60,048	29,376	0	0	0	0	0	0	0	56,052	85,104	
千葉	金額	5,996	0	0	0	0	0	0	0	0	3,348	2,308	340	0		
	数量	3,858,929	0	0	0	0	0	0	0	2,087,424	1,561,067	210,438	0	0		
石川	金額	37,829	0	0	0	0	0	0	0	0	6,036	13,933	15,676	2,184		
	数量	15,221,519	0	0	0	0	0	0	0	0	3,104,136	5,919,620	5,785,473	412,290		
福井	金額	3,360	0	0	0	0	0	636	448	0	852	1,340	84	0		
	数量	1,787,778	0	0	0	0	0	240,570	179,928	0	554,256	756,972	56,052	0		
長野	金額	1,192	0	0	0	0	0	0	360	708	0	36	88	0		
	数量	572,454	0	0	0	0	0	0	126,360	340,470	0	34,992	70,632	0		
岐阜	金額	193	0	0	0	0	0	0	0	178	15	0	0	0		
	数量	154,808	0	0	0	0	0	0	0	133,748	21,060	0	0	0		
静岡	金額	55,717	0	0	0	0	0	120	14,856	17,403	12,758	9,144	1,436	0		
	数量	30,092,652	0	0	0	0	0	48,600	6,367,076	9,798,186	7,810,095	5,314,477	754,218	0		
	金額	2	0	0	0	0	0	0	0	0	0	0	2	0		
	数量	4,104	0	0	0	0	0	0	0	0	0	0	4,104	0		

平成(30)年

品目別・産地別・月別取扱高表

(野菜)

上段-数量-Kg / 下段-金額-円

品目	県名	区分	計	1月	2月	3月	4月	5月	6月	7月	8月	9月	10月	11月	12月	
胡瓜	愛知	数量	27,533	1,928	216	300	788	3,036	8,739	3,436	0	0	2,432	2,871	3,787	
		金額	10,175,383	898,182	78,732	72,900	265,950	615,816	2,469,096	1,264,464	0	0	1,500,321	1,639,510	1,370,412	
	三重	数量	361	0	0	81	280	0	0	0	0	0	0	0	0	
		金額	122,202	0	0	46,656	75,546	0	0	0	0	0	0	0	0	
	滋賀	数量	361	0	0	0	23	0	0	0	0	0	0	182	92	65
		金額	262,407	0	0	0	13,608	0	0	0	0	0	0	172,400	55,404	20,995
	大阪	数量	321	0	0	0	205	116	0	0	0	0	0	0	0	
		金額	123,854	0	0	0	81,205	42,649	0	0	0	0	0	0	0	
	奈良	数量	2,067	0	0	0	0	0	230	1,155	682	0	0	0	0	
		金額	799,455	0	0	0	0	0	95,230	422,237	281,988	0	0	0	0	
	岡山	数量	8,764	0	0	0	0	0	0	0	2,056	3,304	876	2,528	0	
		金額	4,831,205	0	0	0	0	0	0	0	822,420	1,832,213	635,358	1,541,214	0	
	広島	数量	6,548	0	0	0	0	0	0	480	1,612	0	2,448	2,008	0	
		金額	3,245,230	0	0	0	0	0	0	141,480	752,190	0	1,271,992	1,079,568	0	
	徳島	数量	2,467	114	422	75	80	825	5	0	0	0	0	286	360	300
		金額	1,246,283	43,001	165,888	23,166	24,192	191,322	8,910	0	0	0	0	327,456	359,640	102,708
	香川	数量	400	0	0	0	0	0	0	400	0	0	0	0	0	
		金額	13,500	0	0	0	0	0	0	13,500	0	0	0	0	0	
	愛媛	数量	4,012	0	160	0	192	0	0	0	1,108	1,876	580	96	0	
金額		2,164,038	0	73,440	0	66,658	0	0	0	482,976	1,040,011	439,609	61,344	0		
高知	数量	3,888	1,069	450	799	512	482	94	120	82	280	0	0	0		
	金額	2,027,547	522,170	246,186	349,075	282,744	248,206	77,598	80,114	70,038	151,416	0	0	0		
福岡	数量	6,271	48	449	1,086	1,624	588	192	0	0	0	0	1,534	562	188	
	金額	2,634,449	18,662	152,863	334,239	498,684	126,036	56,246	0	0	0	0	982,995	379,188	85,536	
長崎	数量	1,854	0	1,238	0	120	196	120	180	0	0	0	0	0		
	金額	532,365	0	383,919	0	35,640	37,044	27,540	48,222	0	0	0	0	0		
熊本	数量	305,314	18,520	18,471	51,050	52,355	62,927	28,894	7,635	7,608	11,903	7,748	16,940	21,265		
	金額	105,538,904	7,591,755	6,708,896	16,654,420	16,803,758	15,292,146	6,645,268	3,199,770	3,378,328	6,613,091	5,048,093	9,429,596	8,173,783		
大分	数量	860	0	0	0	0	0	0	72	0	0	0	740	48		
	金額	555,336	0	0	0	0	0	0	33,048	0	0	0	486,000	36,288		
宮崎	数量	3,544	868	108	324	345	534	248	776	0	0	0	116	224		
	金額	1,576,843	283,640	83,722	213,452	161,395	253,627	141,458	158,976	0	0	0	95,688	184,885		
沖縄	数量	170	0	0	98	72	0	0	0	0	0	0	0	0		
	金額	46,008	0	0	25,272	20,736	0	0	0	0	0	0	0	0		
胡瓜	計	数量	1,438,395	82,545	81,969	123,290	160,058	210,508	166,560	123,242	128,461	115,332	96,469	86,666	63,295	
		金額	479,924,191	36,542,085	31,495,021	37,547,415	32,745,036	49,936,383	39,210,502	43,428,222	53,457,275	49,722,907	42,787,990	28,832,152	34,219,203	
	平均単価	334	443	384	305	205	237	235	352	416	431	444	333	541		
和歌山	数量	821,031	42,685	34,750	52,560	97,673	132,365	101,581	81,659	97,196	69,375	50,312	35,930	24,945		
	金額	248,616,990	17,619,347	11,991,588	13,857,119	17,941,580	28,804,798	21,958,195	25,813,497	38,219,342	26,775,410	20,920,678	10,758,197	13,957,239		
北海道	数量	17,315	0	0	0	0	0	0	500	1,655	9,085	5,445	630	0		
	金額	9,395,223	0	0	0	0	0	0	174,960	836,498	4,899,016	3,159,885	324,864	0		
青森	数量	190	0	0	0	0	0	0	0	140	50	0	0	0		
	金額	33,048	0	0	0	0	0	0	0	6,048	27,000	0	0	0		
岩手	数量	180	0	0	0	0	0	0	0	180	0	0	0	0		
	金額	132,084	0	0	0	0	0	0	0	132,084	0	0	0	0		
山形	数量	400	0	0	0	0	0	0	0	110	70	0	220	0		
	金額	231,984	0	0	0	0	0	0	0	60,912	50,976	0	120,096	0		
福島	数量	5,100	0	0	0	0	0	0	0	3,200	1,005	895	0	0		
	金額	2,485,782	0	0	0	0	0	0	0	1,468,962	549,612	467,208	0	0		
茨城	数量	73,944	1,110	0	980	1,895	10,880	11,940	13,930	9,145	7,989	7,380	5,290	3,405		
	金額	27,130,534	498,528	0	240,634	361,692	2,857,896	2,915,050	5,888,970	3,786,696	3,867,048	3,374,757	1,647,508	1,691,755		
栃木	数量	9,300	530	0	190	575	770	240	1,380	395	1,915	1,880	280	1,145		
	金額	3,765,258	209,628	0	52,520	104,112	207,695	46,008	554,159	119,988	874,044	811,620	86,832	698,652		
群馬	数量	43,385	0	0	550	1,130	6,315	4,495	75	0	13,875	14,075	2,870	0		
	金額	15,608,856	0	0	184,140	191,041	1,388,394	838,836	41,040	0	6,062,228	6,057,904	845,273	0		
埼玉	数量	10,545	0	0	0	0	0	0	0	0	4,905	4,155	1,085	400		

平成(30)年

品目別・産地別・月別取扱高表

(野菜)

上段-数量-Kg / 下段-金額-円

品目	県名	区分	計	1月	2月	3月	4月	5月	6月	7月	8月	9月	10月	11月	12月	
ピーマン	千葉	金額	5,265,084	0	0	0	0	0	0	0	0	2,594,330	2,035,174	505,980	129,600	
		数量	145	0	0	0	0	0	0	0	145	0	0	0	0	0
	福井	金額	39,096	0	0	0	0	0	0	0	39,096	0	0	0	0	0
		数量	155	0	0	0	0	0	0	0	0	155	0	0	0	0
	長野	金額	110,484	0	0	0	0	0	0	0	0	110,484	0	0	0	0
		数量	18,206	0	0	0	0	0	0	180	5,885	6,045	4,176	1,920	0	0
	岐阜	金額	10,065,992	0	0	0	0	0	0	75,816	3,169,044	3,251,259	2,501,191	1,068,682	0	0
		数量	160	0	0	0	0	0	0	0	0	0	0	0	0	160
	大阪	金額	50,976	0	0	0	0	0	0	0	0	0	0	0	0	50,976
		数量	5,878	0	12	276	0	0	8	176	168	0	2,305	1,473	1,166	294
	奈良	金額	3,128,195	0	5,832	97,740	0	0	3,370	59,400	49,329	0	1,356,112	851,180	510,162	195,070
		数量	268	0	0	0	0	0	155	15	0	0	33	66	0	0
	岡山	金額	145,346	0	0	0	0	0	106,650	4,320	0	0	13,289	21,087	0	0
		数量	275	0	0	0	0	0	0	0	0	275	0	0	0	0
	徳島	金額	365,472	0	0	0	0	0	0	0	365,472	0	0	0	0	0
		数量	157,366	18,951	17,909	22,215	21,084	25,073	19,969	10,510	2,725	1,245	6,100	4,643	6,941	
	香川	金額	51,321,202	8,562,197	6,811,533	7,217,046	4,242,507	6,040,223	4,830,387	3,694,961	1,240,463	550,584	2,903,202	1,459,331	3,768,768	
		数量	1,020	0	0	0	0	270	0	750	0	0	0	0	0	
	愛媛	金額	357,264	0	0	0	0	0	114,264	243,000	0	0	0	0	0	0
		数量	8,995	0	0	0	0	0	850	1,270	2,050	1,670	1,080	705	1,370	0
高知	金額	3,224,469	0	0	0	0	0	183,816	386,856	584,388	793,875	486,918	336,960	451,656	0	
	数量	57,505	7,735	7,900	11,965	4,560	4,190	3,800	0	0	0	0	520	7,810	9,025	
福岡	金額	21,685,828	3,599,694	3,171,312	3,863,690	983,386	991,980	1,035,936	0	0	0	217,944	2,744,314	5,077,572		
	数量	635	0	0	0	0	0	0	0	0	110	275	0	250	0	
佐賀	金額	281,124	0	0	0	0	0	0	0	0	76,032	169,560	0	35,532	0	
	数量	17,835	0	200	2,580	3,920	1,585	4,035	490	540	895	1,160	830	1,600		
長崎	金額	5,312,142	0	120,096	829,818	818,802	395,280	1,043,820	190,944	221,400	416,232	512,568	249,156	514,026		
	数量	250	0	0	0	0	0	0	0	0	0	0	0	250		
熊本	金額	93,744	0	0	0	0	0	0	0	0	0	0	0	93,744		
	数量	3,631	0	0	0	0	0	0	0	0	0	0	211	3,120	300	
宮崎	金額	1,068,617	0	0	0	0	0	0	0	0	0	0	70,157	706,860	291,600	
	数量	174,647	11,374	18,898	31,114	27,636	26,662	16,934	1,470	0	510	5,337	21,032	13,680		
鹿児島	金額	66,875,146	6,002,164	8,615,116	10,944,158	7,834,562	8,457,645	5,425,388	532,278	0	253,368	3,025,091	8,501,735	7,283,641		
	数量	9,670	160	2,300	860	1,585	1,385	675	240	0	0	325	990	1,150		
外国	金額	2,985,751	50,527	779,544	260,550	267,354	384,372	172,530	138,672	0	0	136,026	329,616	466,560		
	数量	365	0	0	0	0	0	0	0	0	365	0	0	0		
ピーマン	計	金額	140,300,906	9,681,630	11,101,912	13,947,677	11,448,057	13,898,456	12,793,778	13,458,755	15,668,351	10,215,341	9,439,901	9,179,452	9,467,596	
		数量	262,275	12,951	13,322	21,737	24,998	37,084	32,340	26,248	23,266	16,282	13,350	18,591	22,105	
平均単価		535	748	833	642	458	375	396	513	673	627	707	494	428		
和歌山	金額	135,196	4,869	5,423	8,150	10,476	20,555	25,283	22,772	13,640	7,176	2,877	6,358	7,619		
	数量	64,642,103	3,452,879	4,076,611	5,004,709	4,909,108	7,524,663	9,838,763	11,226,786	8,007,546	3,295,325	1,309,542	2,785,838	3,210,333		
北海道	金額	6,412	0	0	0	0	0	0	0	36	3,056	72	0	0		
	数量	5,424,273	0	0	0	0	0	0	0	35,575	2,940,038	2,394,628	54,032	0		
青森	金額	1,005	0	0	0	0	0	0	0	120	564	321	0	0		
	数量	828,630	0	0	0	0	0	0	0	112,536	461,808	254,286	0	0		
岩手	金額	267	0	0	0	0	0	0	0	0	200	68	0	0		
	数量	196,652	0	0	0	0	0	0	0	0	142,922	53,730	0	0		
福島	金額	470	0	0	0	0	0	0	0	0	470	0	0	0		
	数量	261,900	0	0	0	0	0	0	0	0	261,900	0	0	0		
茨城	金額	12,657	770	910	760	950	995	1,167	995	88	2,043	2,825	309	845		
	数量	9,424,913	613,440	740,637	615,060	694,786	716,332	754,777	697,415	62,001	1,478,412	2,152,062	221,184	678,807		
長野	金額	972	0	0	0	0	0	0	0	0	83	521	369	0		
	数量	559,710	0	0	0	0	0	0	0	0	63,396	376,920	119,394	0		
兵庫	金額	230	0	0	0	0	0	0	0	0	176	54	0	0		
	数量	177,649	0	0	0	0	0	0	0	0	138,445	39,204	0	0		

平成(30)年

品目別・産地別・月別取扱高表

(野菜)

上段-数量-Kg / 下段-金額-円

品目	県名	区分	計	1月	2月	3月	4月	5月	6月	7月	8月	9月	10月	11月	12月
南瓜	徳島	数量	1,221	0	36	0	0	0	212	585	389	0	0	0	0
		金額	806,789	0	32,206	0	0	0	121,986	375,332	277,265	0	0	0	0
	愛媛	数量	5,652	0	0	0	0	0	0	45	3,300	1,007	1,301	0	0
		金額	4,188,926	0	0	0	0	0	0	35,640	2,429,540	758,426	965,320	0	0
	高知	数量	21,938	1,297	1,017	2,365	2,230	4,158	3,078	1,141	136	57	1,718	2,125	2,617
		金額	10,160,099	903,582	811,236	1,281,203	841,191	1,269,109	876,059	580,866	161,460	48,600	1,454,145	898,312	1,034,336
	熊本	数量	112	0	0	0	0	0	0	0	112	0	0	0	0
		金額	70,146	0	0	0	0	0	0	0	70,146	0	0	0	0
	大分	数量	6,817	0	0	0	0	0	99	1,890	206	857	1,961	477	1,328
		金額	3,925,503	0	0	0	0	0	37,908	897,448	148,392	630,500	1,490,387	239,274	481,594
宮崎	数量	13,093	1,574	1,501	1,742	641	1,241	111	111	97	117	11	1,786	2,709	
	金額	8,870,509	1,319,047	1,365,411	1,212,181	335,146	524,491	145,260	123,390	91,530	15,120	1,506,341	1,440,310	792,282	
鹿児島	数量	53,286	4,267	4,436	8,265	10,447	8,761	100	141	0	0	1,703	5,725	9,442	
	金額	29,645,995	3,316,693	4,075,811	5,646,280	4,594,494	3,315,243	81,725	52,677	0	0	1,512,200	3,310,828	3,740,044	
外国	数量	2,949	175	0	455	255	1,275	500	0	0	10	223	39	16	
	金額	1,117,109	75,989	0	188,244	73,332	510,710	77,760	0	0	10,303	127,591	41,386	11,794	
計	数量	642,310	46,535	47,110	62,350	60,810	50,250	48,091	47,182	41,582	76,130	70,705	48,465	43,100	
	金額	120,191,800	7,151,748	6,326,095	6,762,402	8,627,781	7,341,964	7,165,823	8,247,546	12,420,196	18,307,145	16,117,855	11,977,859	9,745,386	
平均単価		187	154	134	108	142	146	149	175	299	240	228	247	226	
和歌山	数量	9,265	0	0	0	0	0	1,040	3,506	3,862	172	340	0	5	
	金額	1,356,680	0	0	0	0	0	234,144	558,878	330,696	34,538	61,344	0	4,050	
北海道	数量	205,395	0	0	0	0	0	0	0	0	6,055	73,320	70,510	44,220	
	金額	48,919,237	0	0	0	0	0	0	0	0	1,747,008	17,643,528	16,046,035	10,719,648	
青森	数量	2,090	0	0	0	0	0	0	0	0	2,090	0	0	0	
	金額	571,536	0	0	0	0	0	0	0	0	571,536	0	0	0	
山形	数量	60	0	0	0	0	0	0	0	0	60	0	0	0	
	金額	25,920	0	0	0	0	0	0	0	0	25,920	0	0	0	
茨城	数量	66,580	0	0	0	0	0	0	3,680	33,300	28,390	990	0	0	
	金額	15,590,338	0	0	0	0	0	0	586,515	6,217,030	8,548,912	228,377	0	0	
栃木	数量	1,510	0	0	0	0	0	0	0	510	1,000	0	0	0	
	金額	354,510	0	0	0	0	0	0	0	86,670	267,840	0	0	0	
石川	数量	2,080	0	0	0	0	0	0	0	110	1,935	15	0	0	
	金額	738,695	0	0	0	0	0	0	0	39,161	687,870	4,752	0	0	
岐阜	数量	220	0	0	0	0	0	0	0	0	120	100	0	0	
	金額	64,584	0	0	0	0	0	0	0	0	35,424	29,160	0	0	
愛知	数量	3,640	0	0	0	0	0	0	3,420	220	0	0	0	0	
	金額	524,826	0	0	0	0	0	0	495,126	29,700	0	0	0	0	
三重	数量	410	0	0	0	0	0	0	0	0	410	0	0	0	
	金額	104,220	0	0	0	0	0	0	0	0	104,220	0	0	0	
奈良	数量	610	0	0	0	0	0	0	0	610	0	0	0	0	
	金額	85,104	0	0	0	0	0	0	0	85,104	0	0	0	0	
広島	数量	1,580	0	0	0	0	0	0	1,080	500	0	0	0	0	
	金額	248,616	0	0	0	0	0	0	154,548	94,068	0	0	0	0	
徳島	数量	3,970	0	0	0	0	0	890	1,670	1,310	100	0	0	0	
	金額	990,468	0	0	0	0	0	315,036	400,356	229,716	45,360	0	0	0	
長崎	数量	6,670	0	0	700	0	0	0	4,640	1,330	0	0	0	0	
	金額	1,229,958	0	0	264,600	0	0	0	724,626	240,732	0	0	0	0	
熊本	数量	1,380	0	0	0	160	0	0	0	0	1,220	0	0	0	
	金額	408,068	0	0	0	62,964	0	0	0	0	345,104	0	0	0	
宮崎	数量	6,110	1,295	1,240	390	290	870	445	0	0	0	215	195	110	
	金額	2,413,422	319,518	551,556	230,904	155,304	275,292	130,572	0	0	0	126,360	71,820	71,604	
鹿児島	数量	20,670	4,100	390	0	0	530	6,680	3,060	0	0	0	0	5,910	
	金額	4,441,270	768,852	70,848	0	0	210,730	1,286,876	505,132	0	0	0	0	1,598,832	
沖縄	数量	12,220	1,540	1,750	2,960	3,930	1,860	180	0	0	0	0	0	0	
	金額	3,951,936	363,096	480,060	988,740	1,511,892	586,764	21,384	0	0	0	0	0	0	
外国	数量	297,850	39,600	43,730	58,300	56,430	45,060	22,790	2,370	30	1,150	0	0	4,130	
	金額														

平成(30)年

品目別・産地別・月別取扱高表

(野菜)

上段-数量-Kg / 下段-金額-円

品目	県名	区分	計	1月	2月	3月	4月	5月	6月	7月	8月	9月	10月	11月	12月
獅子唐辛子	計	金額	38,172,412	5,700,282	5,223,631	5,278,158	6,897,621	5,719,998	2,806,942	389,537	6,464	213,624	0	1,182,557	4,753,598
		数量	17,705	1,140	1,081	1,481	1,580	2,118	2,043	2,151	1,410	1,364	1,137	1,194	1,006
		金額	25,970,289	1,695,600	1,627,189	2,176,659	2,264,167	2,519,086	2,291,489	2,302,731	2,046,181	2,051,630	2,286,626	1,871,087	2,837,844
	平均単価		1.467	1.488	1.505	1.470	1.433	1.190	1.121	1.070	1.451	1.504	2.011	1.567	2.820
		和歌山	数量	7,971	163	195	266	279	703	1,109	1,644	1,239	1,035	780	412
		金額	9,684,825	89,424	110,484	148,748	187,111	696,926	1,077,220	1,681,893	1,832,589	1,621,268	1,405,420	683,310	150,432
	埼玉	数量	3	0	0	0	0	0	0	0	0	0	0	3	0
		金額	14,874	0	0	0	0	0	0	0	0	0	0	14,874	0
	京都	数量	10	0	0	0	0	0	0	10	0	0	0	0	0
		金額	8,640	0	0	0	0	0	0	8,640	0	0	0	0	0
	奈良	数量	18	0	0	0	0	0	18	0	0	0	0	0	0
		金額	11,880	0	0	0	0	0	11,880	0	0	0	0	0	0
	徳島	数量	147	0	0	0	6	0	0	13	92	36	0	0	0
		金額	116,208	0	0	0	7,128	0	0	11,016	71,496	26,568	0	0	0
	香川	数量	84	0	0	0	0	0	0	0	0	0	84	0	0
		金額	66,420	0	0	0	0	0	0	0	0	0	66,420	0	0
	高知	数量	9,307	977	887	1,175	1,245	1,381	875	416	135	221	355	783	858
		金額	15,934,440	1,606,176	1,516,705	2,000,371	2,029,428	1,795,808	1,164,859	549,342	187,024	343,206	866,332	1,187,777	2,687,412
	熊本	数量	40	0	0	0	0	4	36	0	0	0	0	0	0
金額		33,210	0	0	0	0	0	3,456	29,754	0	0	0	0	0	
大分	数量	24	0	0	0	0	0	0	0	0	0	24	0	0	
	金額	20,736	0	0	0	0	0	0	0	0	0	20,736	0	0	
宮崎	数量	102	0	0	40	50	12	0	0	0	0	0	0	0	
	金額	79,056	0	0	27,540	40,500	11,016	0	0	0	0	0	0	0	
トウモロコシ	計	数量	160,491	322	1,067	820	1,784	7,648	34,869	53,978	28,751	26,192	2,123	1,853	1,084
		金額	46,355,807	138,348	475,902	345,006	783,648	3,069,508	9,537,835	15,205,628	8,672,878	6,308,453	520,441	834,084	464,076
	平均単価		289	430	446	421	439	401	274	282	302	241	245	450	428
		和歌山	数量	1,436	0	0	0	0	0	1,165	271	0	0	0	0
		金額	316,937	0	0	0	0	0	279,396	37,541	0	0	0	0	0
	北海道	数量	49,780	196	833	469	1,190	1,155	210	231	16,233	25,355	1,808	1,484	616
		金額	14,216,388	90,720	386,640	220,428	552,312	535,464	97,200	106,920	4,765,794	6,088,619	398,131	693,792	280,368
	茨城	数量	2,970	0	0	0	0	0	0	0	2,970	0	0	0	0
		金額	766,476	0	0	0	0	0	0	0	766,476	0	0	0	0
	群馬	数量	365	0	0	0	0	0	0	0	300	65	0	0	0
		金額	92,718	0	0	0	0	0	0	0	73,278	19,440	0	0	0
	千葉	数量	300	0	0	0	0	0	0	0	75	225	0	0	0
		金額	126,302	0	0	0	0	0	0	0	23,907	102,395	0	0	0
	長野	数量	51,010	0	0	0	0	0	0	0	39,700	11,250	60	0	0
		金額	14,698,106	0	0	0	0	0	0	0	11,275,067	3,404,247	18,792	0	0
	愛知	数量	23,953	0	0	0	0	0	0	16,088	7,775	90	0	0	0
		金額	6,508,955	0	0	0	0	0	0	4,224,626	2,254,867	29,462	0	0	0
	大阪	数量	5,701	0	0	0	0	0	0	4,641	1,060	0	0	0	0
		金額	1,627,128	0	0	0	0	0	0	1,345,788	281,340	0	0	0	0
奈良	数量	100	0	0	0	0	0	0	0	100	0	0	0	0	
	金額	60,480	0	0	0	0	0	0	0	60,480	0	0	0	0	
岡山	数量	360	0	0	0	0	0	0	0	0	60	300	0	0	
	金額	80,352	0	0	0	0	0	0	0	0	28,512	51,840	0	0	
徳島	数量	2,628	0	0	0	0	0	0	1,530	1,098	0	0	0	0	
	金額	553,791	0	0	0	0	0	0	379,725	174,066	0	0	0	0	
高知	数量	10	0	0	0	0	0	0	10	0	0	0	0	0	
	金額	2,916	0	0	0	0	0	0	2,916	0	0	0	0	0	
福岡	数量	100	0	0	0	0	0	0	100	0	0	0	0	0	
	金額	28,080	0	0	0	0	0	0	28,080	0	0	0	0	0	
長崎	数量	6,160	0	0	0	0	0	1,115	5,025	20	0	0	0	0	
	金額	1,885,201	0	0	0	0	0	478,561	1,399,296	7,344	0	0	0	0	
宮崎	数量	10,819	0	0	0	0	0	4,881	5,938	0	0	0	0	0	

平成(30)年

品目別・産地別・月別取扱高表

(野菜)

上段-数量-Kg / 下段-金額-円

品目	県名	区分	計	1月	2月	3月	4月	5月	6月	7月	8月	9月	10月	11月	12月
ミニトマト	沖 縄	金額	3,609,302	0	0	0	0	1,891,188	1,718,114	0	0	0	0	0	0
		数量	245	0	0	0	0	245	0	0	0	0	0	0	0
		金額	75,195	0	0	0	0	75,195	0	0	0	0	0	0	0
	外 国	数量	4,554	126	234	351	594	252	162	378	828	477	315	369	468
		金額	1,707,480	47,628	89,262	124,578	231,336	89,100	62,694	144,342	323,028	149,202	122,310	140,292	183,708
		数量	285,564	18,238	17,447	27,204	32,444	45,004	31,408	18,777	15,632	22,792	18,036	20,109	18,474
	計	金額	219,576,849	13,238,461	13,065,530	17,856,633	19,884,889	25,509,747	18,747,578	13,277,955	17,474,142	29,193,777	19,484,872	18,701,625	13,141,640
	平均単価	数量	769	726	749	656	613	567	597	707	1,118	1,281	1,080	930	711
	和歌山	数量	151,054	13,470	11,560	18,107	19,425	28,651	20,751	13,854	2,682	772	3,273	7,874	10,634
		金額	100,472,903	9,077,220	8,672,940	12,146,413	12,358,115	16,136,207	11,883,306	8,792,518	2,257,761	728,207	3,542,722	7,344,247	7,533,247
	北海道	数量	30,694	0	0	0	0	0	0	2,560	8,274	15,720	4,114	27	0
		金額	37,759,175	0	0	0	0	0	0	2,562,235	9,411,528	20,880,277	4,869,927	35,208	0
	青 森	数量	2,765	0	0	0	0	0	0	29	993	870	873	0	0
		金額	3,233,675	0	0	0	0	0	0	29,549	1,143,939	1,134,573	925,614	0	0
	山 形	数量	237	0	0	0	0	0	0	0	213	0	24	0	0
		金額	243,810	0	0	0	0	0	0	0	225,018	0	18,792	0	0
	福 島	数量	813	0	0	0	0	0	0	33	324	456	0	0	0
		金額	996,852	0	0	0	0	0	0	35,532	349,803	611,517	0	0	0
	茨 城	数量	459	0	0	0	0	0	0	9	0	288	162	0	0
		金額	438,588	0	0	0	0	0	0	8,424	0	272,052	158,112	0	0
栃 木	数量	166	50	40	0	0	24	0	0	0	0	44	8	0	
	金額	208,224	60,264	45,792	0	0	21,600	0	0	0	0	68,040	12,528	0	
群 馬	数量	72	0	0	0	0	0	0	72	0	0	0	0	0	
	金額	59,616	0	0	0	0	0	0	59,616	0	0	0	0	0	
千 葉	数量	4,577	0	0	0	0	0	0	0	0	1,248	2,824	506	0	
	金額	3,860,714	0	0	0	0	0	0	0	0	1,199,632	2,253,285	407,797	0	
長 野	数量	7,773	0	0	0	0	19	0	367	2,882	2,950	1,474	81	0	
	金額	9,794,260	0	0	0	0	8,294	0	331,010	3,794,115	3,804,893	1,778,674	77,274	0	
岐 阜	数量	174	0	0	0	0	0	0	0	72	84	18	0	0	
	金額	186,516	0	0	0	0	0	0	0	64,368	103,572	18,576	0	0	
静 岡	数量	49	1	0	5	2	5	5	11	9	2	4	5	1	
	金額	106,812	1,944	0	7,560	3,672	9,936	9,072	20,250	18,360	9,234	10,908	13,716	2,160	
愛 知	数量	6,911	0	0	48	1,145	2,682	2,836	34	0	10	72	83	0	
	金額	6,244,304	17,107	0	34,992	1,037,808	2,423,399	2,528,580	31,562	0	12,960	93,960	63,936	0	
三 重	数量	26	0	0	0	0	0	26	0	0	0	0	0	0	
	金額	16,848	0	0	0	0	0	16,848	0	0	0	0	0	0	
大 阪	数量	144	0	0	39	30	0	54	0	0	0	0	0	21	
	金額	92,178	0	0	27,378	15,552	0	29,484	0	0	0	0	0	19,764	
奈 良	数量	28	1	15	13	0	0	0	0	0	0	0	0	0	
	金額	16,114	1,080	7,776	7,258	0	0	0	0	0	0	0	0	0	
鳥 取	数量	420	0	0	0	0	0	72	0	30	204	114	0	0	
	金額	456,030	0	0	0	0	0	50,544	0	51,840	233,766	119,880	0	0	
岡 山	数量	45	0	0	0	0	0	18	0	0	0	0	0	27	
	金額	27,864	0	0	0	0	0	11,664	0	0	0	0	0	16,200	
徳 島	数量	720	0	0	96	4	0	21	81	6	194	318	0	0	
	金額	667,040	0	0	57,542	3,240	0	20,412	69,984	9,720	225,072	281,070	0	0	
香 川	数量	1,462	9	0	16	0	15	15	165	0	21	30	846	345	
	金額	1,546,463	6,318	0	8,748	0	7,301	11,340	89,100	0	26,406	25,920	1,048,626	322,704	
福 岡	数量	43	0	25	18	0	0	0	0	0	0	0	0	0	
	金額	40,824	0	21,384	19,440	0	0	0	0	0	0	0	0	0	
長 崎	数量	78	0	0	0	78	0	0	0	0	0	0	0	0	
	金額	46,602	0	0	0	46,602	0	0	0	0	0	0	0	0	
熊 本	数量	71,989	4,707	5,640	8,241	11,718	13,224	7,399	1,278	63	162	3,659	9,215	6,684	
	金額	49,030,933	4,074,528	4,200,998	5,080,833	6,398,111	6,696,255	4,113,590	981,330	72,576	166,968	3,997,457	8,476,408	4,771,879	
大 分	数量	448	0	0	0	0	0	0	174	10	0	264	0	0	
	金額	536,424	0	0	0	0	0	0	174,505	14,850	0	347,069	0	0	

平成(30)年

品目別・産地別・月別取扱高表

(野菜)

上段-数量-Kg / 下段-金額-円

品目	県名	区分	計	1月	2月	3月	4月	5月	6月	7月	8月	9月	10月	11月	12月	
其の他果菜類	宮崎	数量	3,255	0	168	342	42	384	231	0	0	0	180	1,146	762	
		金額	2,215,690	0	116,640	195,615	21,789	206,755	93,150	0	0	0	165,240	940,815	475,686	
	鹿児島	数量	1,163	0	0	279	0	0	0	0	171	0	0	713	0	
		金額	1,278,390	0	0	270,854	0	0	0	0	141,912	0	0	865,624	0	
	計	数量	149,248	2,335	2,149	4,038	5,184	13,369	27,871	27,871	36,295	31,952	15,814	4,673	3,196	2,372
		金額	111,046,258	1,684,790	1,589,317	2,736,475	4,696,327	12,798,719	18,527,833	25,991,842	20,040,270	14,209,109	4,621,323	2,509,879	1,640,374	
	平均単価		744	722	740	678	906	957	665	716	627	899	989	785	691	
	和歌山	数量	33,637	0	0	94	0	75	4,233	12,716	12,778	3,067	410	164	101	
		金額	8,364,364	0	0	83,787	0	54,670	1,043,680	2,885,404	3,128,845	859,121	149,190	107,395	52,272	
	北海道	数量	2,453	0	0	0	0	0	0	0	647	1,602	204	0	0	
		金額	3,828,465	0	0	0	0	0	0	0	847,542	2,637,224	343,699	0	0	
	青森	数量	33	0	0	0	0	0	0	0	33	0	0	0	0	
		金額	48,044	0	0	0	0	0	0	0	48,044	0	0	0	0	
	茨城	数量	388	0	0	0	0	0	0	0	48	0	230	120	-10	
		金額	228,046	0	0	0	0	0	0	0	39,787	0	89,763	98,496	0	
	石川	数量	23	0	0	0	0	0	0	0	23	0	0	0	0	
		金額	13,608	0	0	0	0	0	0	0	13,608	0	0	0	0	
	福井	数量	60	0	0	0	0	0	0	12	48	0	0	0	0	
		金額	43,740	0	0	0	0	0	0	8,748	34,992	0	0	0	0	
	長野	数量	1,140	0	0	0	0	0	0	0	331	254	185	296	74	
金額		967,076	0	0	0	0	0	0	0	274,234	228,874	167,314	244,814	51,840		
岐阜	数量	500	0	0	0	0	0	0	0	0	282	180	38	0		
	金額	326,322	0	0	0	0	0	0	0	156,546	125,712	44,064	0	0		
静岡	数量	10	0	0	0	0	0	0	0	10	0	0	0	0		
	金額	2,385	0	0	0	0	0	0	0	2,385	0	0	0	0		
愛知	数量	30	0	0	0	0	0	0	20	0	0	0	10	0		
	金額	10,377	0	0	0	0	0	0	5,841	0	0	0	4,536	0		
京都	数量	50	0	0	0	0	0	0	0	0	0	50	0	0		
	金額	45,900	0	0	0	0	0	0	0	0	0	45,900	0	0		
大阪	数量	963	0	0	0	0	0	30	447	486	0	0	0	0		
	金額	427,680	0	0	0	0	0	15,120	216,540	196,020	0	0	0	0		
兵庫	数量	80	0	0	0	0	0	0	0	10	70	0	0	0		
	金額	21,768	0	0	0	0	0	0	0	2,160	19,608	0	0	0		
奈良	数量	180	0	0	0	0	0	0	0	63	42	46	29	0		
	金額	178,330	0	0	0	0	0	0	0	67,284	43,200	44,712	23,134	0		
鳥取	数量	764	0	0	0	0	0	0	0	0	0	0	505	259		
	金額	799,092	0	0	0	0	0	0	0	0	0	0	491,292	307,800		
岡山	数量	100	0	0	0	0	0	0	0	0	0	100	0	0		
	金額	27,831	0	0	0	0	0	0	0	0	0	27,831	0	0		
徳島	数量	4,432	0	0	0	0	0	0	0	2,550	1,585	196	0	101		
	金額	2,186,145	0	0	0	0	0	0	0	1,187,009	888,510	50,751	0	59,875		
香川	数量	48	0	0	0	0	0	0	0	48	0	0	0	0		
	金額	64,800	0	0	0	0	0	0	0	64,800	0	0	0	0		
愛媛	数量	28	0	0	0	0	0	0	0	0	0	28	0	0		
	金額	26,158	0	0	0	0	0	0	0	0	0	26,158	0	0		
高知	数量	20,923	222	229	657	495	2,085	3,431	4,064	4,563	2,644	1,650	580	303		
	金額	20,213,057	118,400	114,804	407,117	280,118	2,031,663	3,205,083	4,608,189	4,768,545	2,424,773	1,787,091	325,362	141,912		
福岡	数量	240	0	0	0	0	0	0	0	240	0	0	0	0		
	金額	373,248	0	0	0	0	0	0	0	373,248	0	0	0	0		
佐賀	数量	142	0	0	0	15	37	80	10	0	0	0	0	0		
	金額	61,072	0	0	0	18,144	18,429	21,330	3,169	0	0	0	0	0		
長崎	数量	2,688	0	0	0	0	60	1,190	1,366	30	27	15	0	0		
	金額	731,976	0	0	0	0	32,346	296,223	361,125	16,200	16,632	9,450	0	0		
熊本	数量	2,339	121	81	555	238	421	398	335	17	0	0	60	114		
	金額	1,435,637	108,821	57,932	335,793	155,326	282,172	167,710	226,881	20,866	0	0	25,920	54,216		
大分	数量	354	0	0	168	0	0	0	0	165	15	6	0	0		

平成(30)年

品目別・産地別・月別取扱高表

(野菜)

上段-数量-Kg / 下段-金額-円

品目	県名	区分	計	1月	2月	3月	4月	5月	6月	7月	8月	9月	10月	11月	12月
インゲン	宮崎	金額	140,897	0	0	84,370	0	0	0	45,187	7,560	3,780	0	0	0
		数量	4,291	0	0	98	696	888	1,372	855	188	0	5	171	19
	鹿児島	金額	2,664,996	0	0	78,246	410,076	494,877	875,999	412,549	226,816	0	3,974	152,712	9,747
		数量	58,706	100	84	295	2,101	7,698	15,536	12,830	11,472	7,352	968	270	0
	沖縄	金額	57,733,889	102,384	199,800	335,344	2,704,362	8,511,656	12,114,543	15,084,261	9,687,158	7,611,678	1,039,479	343,224	0
		数量	3,453	724	231	264	248	407	1,141	65	10	100	35	110	119
	外国	金額	1,978,978	392,473	151,037	190,079	150,901	189,442	563,712	61,506	0	77,760	30,672	86,940	84,456
		数量	11,194	1,168	1,524	1,908	1,392	1,668	1,524	12	0	0	388	1,518	1,616
	計	金額	8,102,377	962,712	1,065,744	1,221,739	977,400	1,168,344	8,424	0	0	0	351,432	1,108,686	1,237,896
		数量	35,707	3,401	4,285	4,335	2,656	3,337	3,724	2,045	2,537	2,276	2,540	2,749	1,822
	平均単価	金額	40,337,623	4,394,004	5,004,394	5,212,096	3,271,705	2,923,212	2,447,811	2,377,694	4,064,910	3,268,233	3,264,550	2,242,115	1,866,899
	和歌山	数量	1,130	1,292	1,168	1,202	1,232	876	657	1,163	1,603	1,436	1,285	816	1,025
		金額	13,140	23	30	0	0	1,181	2,934	1,441	1,595	1,368	1,646	2,193	731
	北海道	数量	10,448,243	23,155	39,921	0	0	801,673	1,655,045	1,134,926	1,631,303	1,324,617	1,628,176	1,635,329	574,098
		金額	1,686	0	0	0	0	0	20	110	624	610	322	0	0
	山形	数量	3,914,787	0	0	0	0	0	24,995	266,479	1,649,779	1,381,260	592,274	0	0
		金額	12	0	0	0	0	0	0	0	0	0	0	12	0
	福島	数量	8,748	0	0	0	0	0	0	0	0	0	0	0	8,748
		金額	196	0	0	0	0	0	0	52	80	64	0	0	0
	群馬	数量	369,360	0	0	0	0	0	0	96,984	155,520	116,856	0	0	0
		金額	34	0	0	0	0	0	0	6	4	24	0	0	0
	埼玉	数量	62,640	0	0	0	0	0	0	16,200	3,672	42,768	0	0	0
		金額	10	0	0	0	0	0	10	0	0	0	0	0	0
	長野	数量	5,076	0	0	0	0	0	0	5,076	0	0	0	0	0
		金額	732	0	0	0	0	0	0	0	314	232	186	0	0
	愛知	数量	1,666,044	0	0	0	0	0	0	691,704	623,448	350,892	0	0	0
		金額	30	0	0	0	0	8	0	0	0	0	0	22	0
兵庫	数量	19,710	0	0	0	0	0	4,320	0	0	0	0	0	15,390	
	金額	0	0	0	0	0	0	0	0	0	0	0	0	0	
奈良	数量	0	0	0	0	0	0	0	0	0	0	0	0	0	
	金額	22	0	0	0	0	0	0	0	20	2	0	0	0	
徳島	数量	23,328	0	0	0	0	0	0	0	22,140	1,188	0	0	0	
	金額	0	0	0	0	0	0	0	0	0	0	0	0	0	
愛媛	数量	0	0	0	0	0	0	0	0	0	0	0	0	0	
	金額	12	0	0	0	0	0	0	12	0	0	0	0	0	
高知	数量	18,360	0	0	0	0	0	0	18,360	0	0	0	0	0	
	金額	5,151	686	524	778	919	930	458	90	0	0	20	190	556	
熊本	数量	7,003,357	1,146,690	836,460	1,184,030	1,233,956	909,306	520,300	130,901	0	0	42,012	221,659	778,043	
	金額	28	10	0	0	12	0	0	0	0	0	0	6	0	
鹿児島	数量	32,616	16,200	0	0	12,312	0	0	0	0	0	0	4,104	0	
	金額	11,800	1,843	2,839	2,705	1,675	1,218	302	0	0	24	553	326	315	
沖縄	数量	14,790,466	2,579,561	3,536,983	3,462,794	1,977,809	1,207,913	242,395	0	0	51,840	1,002,088	356,885	372,198	
	金額	148	10	26	62	50	0	0	0	0	0	0	0	0	
外国	数量	173,772	14,040	37,044	75,060	47,628	0	0	0	0	0	0	0	0	
	金額	2,706	830	866	790	0	0	0	0	0	0	0	0	220	
計	数量	1,801,116	614,358	553,986	490,212	0	0	0	0	0	0	0	0	0	
	金額	26,122	3,682	3,238	5,917	3,335	1,034	401	288	595	287	599	2,644	4,103	
平均単価	金額	27,278,796	3,807,926	4,132,787	5,055,406	2,492,078	1,291,005	893,023	651,457	1,189,691	877,163	1,291,847	1,911,993	3,684,420	
和歌山	数量	1,044	1,034	1,276	854	747	1,249	2,227	2,264	1,999	3,056	2,156	723	898	
	金額	23,072	3,232	3,069	5,917	3,316	463	20	0	0	386	2,629	4,042	0	
北海道	数量	20,314,457	2,818,995	3,537,785	5,055,406	2,456,546	419,688	16,956	0	0	447,444	1,896,333	3,665,304	0	
	金額	1,008	0	0	0	0	0	148	139	315	215	191	0	0	
青森	数量	3,522,887	0	0	0	0	0	0	462,524	489,781	975,851	818,843	775,888	0	
	金額	45	0	0	0	0	2	12	27	0	0	4	0	0	
岩手	数量	127,721	0	0	0	0	0	7,560	35,165	65,880	0	0	19,116	0	
	金額	16	0	0	0	0	0	0	16	0	0	0	0	0	

平成(30)年

品目別・産地別・月別取扱高表

(野菜)

上段-数量-Kg / 下段-金額-円

品目	県名	区分	計	1月	2月	3月	4月	5月	6月	7月	8月	9月	10月	11月	12月
空豆	石川	金額	47,466	0	0	0	0	0	47,466	0	0	0	0	0	0
		数量	2	0	0	0	0	0	0	2	0	0	0	0	0
	長野	金額	8,316	0	0	0	0	0	0	0	8,316	0	0	0	0
		数量	27	0	0	0	0	0	17	10	0	0	0	0	0
	広島	金額	49,032	0	0	0	0	0	27,000	22,032	0	0	0	0	0
		数量	4	0	0	0	0	0	0	0	0	0	0	3	1
	徳島	金額	16,740	0	0	0	0	0	0	0	0	0	0	12,960	3,780
		数量	710	0	0	0	0	19	477	195	0	0	0	0	4
	愛媛	金額	1,101,465	0	0	0	35,532	742,473	308,880	0	0	0	0	0	6,480
		数量	75	0	0	0	0	0	75	0	0	0	0	0	0
	鹿児島	金額	94,284	0	0	0	0	0	94,284	0	0	0	0	0	0
		数量	599	383	169	0	0	0	0	0	0	0	0	15	10
	外国	金額	1,600,716	958,691	595,002	0	0	0	0	0	0	0	0	36,439	5,400
		数量	564	68	0	0	0	0	0	0	120	280	72	0	0
	計	金額	395,712	30,240	0	0	0	0	0	0	87,480	213,840	58,320	0	0
		数量	28,637	914	1,394	5,617	11,213	6,989	622	60	0	0	19	0	60
	平均単価	金額	16,770,693	932,465	1,715,331	4,647,425	5,837,056	2,252,400	358,247	36,450	0	27,054	0	58,104	906,161
		数量	586	1,020	1,231	827	521	322	576	608	0	1,424	0	968	518
	和歌山	金額	9,652	0	70	510	2,760	6,147	158	0	0	0	0	0	7
		数量	3,570,856	0	73,375	318,818	1,218,877	1,874,995	79,931	0	0	0	0	0	0
	青森	金額	464	0	0	0	0	0	404	60	0	0	0	0	0
		数量	279,396	0	0	0	0	0	242,946	36,450	0	0	0	0	0
	京都	金額	19	0	0	0	0	0	0	0	0	0	19	0	0
		数量	27,054	0	0	0	0	0	0	0	0	0	27,054	0	0
	鳥取	金額	168	0	0	0	0	0	108	60	0	0	0	0	0
		数量	84,672	0	0	0	0	0	49,302	35,370	0	0	0	0	0
	徳島	金額	280	0	0	0	0	0	280	0	0	0	0	0	0
		数量	48,438	0	0	0	0	0	48,438	0	0	0	0	0	0
	高知	金額	70	0	0	40	30	0	0	0	0	0	0	0	0
		数量	57,780	0	0	23,220	34,560	0	0	0	0	0	0	0	0
鹿児島	金額	17,984	914	1,324	5,068	8,423	454	0	0	0	0	0	0	60	
	数量	12,702,497	932,465	1,641,956	4,305,387	4,583,619	279,665	0	0	0	0	0	0	58,104	
計	金額	32,133	0	0	320	1,123	1,998	11,872	10,124	5,163	1,453	80	0	0	
	数量	21,986,979	0	0	177,408	532,365	1,591,122	8,041,179	6,433,839	4,215,770	914,080	81,216	0	0	
平均単価	金額	684	0	0	555	474	796	677	636	816	629	1,015	0	0	
	数量	8,514	0	0	0	0	0	428	3,606	4,012	37	80	0	0	
和歌山	金額	4,303,241	0	0	0	0	0	212,273	1,590,693	2,073,340	325,879	19,840	81,216	0	
	数量	2,310	0	0	0	0	0	0	0	0	1,140	1,170	0	0	
北海道	金額	1,601,856	0	0	0	0	0	0	0	852,336	749,520	0	0	0	
	数量	15	0	0	0	0	0	0	0	0	15	0	0	0	
山形	金額	23,085	0	0	0	0	0	0	0	0	23,085	0	0	0	
	数量	186	0	0	0	0	0	0	0	0	120	66	0	0	
群馬	金額	75,600	0	0	0	0	0	0	0	0	75,600	0	0	0	
	数量	188	0	0	0	0	0	0	0	188	0	0	0	0	
福井	金額	152,604	0	0	0	0	0	0	152,604	0	0	0	0	0	
	数量	823	0	0	0	0	0	0	181	0	642	0	0	0	
岐阜	金額	788,697	0	0	0	0	0	0	151,713	0	636,984	0	0	0	
	数量	6,723	0	0	0	0	0	0	1,250	3,534	1,939	0	0	0	
大阪	金額	4,636,995	0	0	0	0	0	0	870,480	2,295,301	1,471,214	0	0	0	
	数量	781	0	0	0	0	0	0	0	588	193	0	0	0	
鳥取	金額	676,447	0	0	0	0	0	0	513,307	163,140	0	0	0	0	
	数量	10,829	0	0	0	0	0	1,248	6,835	1,802	764	180	0	0	
徳島	金額	8,856,619	0	0	0	0	0	1,216,787	5,428,293	1,399,287	667,532	144,720	0	0	
	数量	40	0	0	0	0	0	0	0	0	0	0	0	0	
鹿児島	金額	58,860	0	0	0	0	0	58,860	0	0	0	0	0	0	
	数量	1,725	0	0	320	1,123	282	0	0	0	0	0	0	0	

平成(30)年

品目別・産地別・月別取扱高表

(野菜)

上段-数量-Kg / 下段-金額-円

品目	県名	区分	計	1月	2月	3月	4月	5月	6月	7月	8月	9月	10月	11月	12月
実えんどう	計	金額	812,975	0	0	177,408	532,365	103,202	0	0	0	0	0	0	0
		数量	60,195	2,236	3,842	17,719	20,017	12,429	2,252	45	5	0	27	313	1,310
		金額	61,678,407	3,186,410	5,881,637	19,061,893	19,362,823	9,882,113	1,620,886	71,010	7,830	0	46,980	503,407	2,053,418
	平均単価	数量	1,025	1,425	1,531	1,076	967	795	720	1,578	1,566	0	1,740	1,611	1,567
		金額	49,449	1,126	2,351	13,397	17,804	12,366	1,990	0	0	0	0	48	366
	和歌山	数量	46,840,840	1,354,515	3,299,938	13,375,814	17,358,582	9,796,739	1,311,574	0	0	0	0	71,280	272,398
		金額	52	0	0	0	0	0	30	15	5	0	0	0	2
	北海道	数量	75,816	0	0	0	0	0	42,120	24,084	7,830	0	0	0	1,782
		金額	46	0	0	0	0	0	10	30	0	0	0	6	0
	青森	数量	71,928	0	0	0	0	0	12,690	46,926	0	0	0	12,312	0
		金額	174	0	0	0	0	0	174	0	0	0	0	0	0
	長野	数量	199,638	0	0	0	0	0	199,638	0	0	0	0	0	0
		金額	17	0	0	0	0	0	8	0	0	0	0	9	0
	岐阜	数量	29,916	0	0	0	0	0	9,504	0	0	0	0	20,412	0
		金額	2	0	0	0	0	0	0	0	0	0	0	0	0
	愛知	数量	1,080	0	0	0	0	0	1,080	0	0	0	0	0	0
		金額	1	0	0	0	0	0	0	0	0	0	0	0	1
	広島	数量	1,782	0	0	0	0	0	0	0	0	0	0	0	1,782
		金額	12	0	0	0	12	0	0	0	0	0	0	0	0
徳島	数量	14,904	0	0	0	14,904	0	0	0	0	0	0	0	0	
	金額	11	10	0	0	0	0	0	0	0	0	0	0	1	
長崎	数量	14,742	12,960	0	0	0	0	0	0	0	0	0	0	1,782	
	金額	759	76	113	149	279	61	40	0	0	0	0	12	17	
熊本	数量	917,476	108,702	230,850	144,882	259,054	84,294	45,360	0	0	0	0	14,256	16,740	
	金額	72	0	47	20	5	0	0	0	0	0	0	0	0	
大分	数量	93,582	0	76,842	10,800	5,940	0	0	0	0	0	0	0	0	
	金額	9,368	824	1,319	4,153	1,917	0	0	0	0	0	0	0	251	
鹿児島	数量	13,229,701	1,554,173	2,252,245	5,530,397	1,724,343	0	0	0	0	0	0	0	411,823	
	金額	13	0	13	0	0	0	0	0	0	0	0	0	0	
沖縄	数量	21,762	0	21,762	0	0	0	0	0	0	0	0	0	0	
	金額	220	200	0	0	0	0	0	0	0	0	0	0	0	
外国	数量	165,240	156,060	0	0	0	0	0	0	0	0	0	0	0	
	金額	4,964	200	471	501	466	407	371	575	282	102	351	627		
其他豆	数量	3,027,486	155,520	366,895	263,498	287,712	197,748	196,776	182,352	655,420	176,067	42,120	239,760	263,618	
	金額	610	778	779	526	471	425	483	491	1,139	624	413	684	420	
和歌山	数量	427	0	10	0	0	18	0	96	2	0	0	8	294	
	金額	201,814	0	16,200	0	2,160	0	51,780	1,944	0	0	0	3,240	126,490	
北海道	数量	1,176	0	51	153	102	153	51	51	102	153	102	153	105	
	金額	484,380	0	21,060	63,180	42,120	63,180	21,060	21,060	42,120	63,180	42,120	63,180	42,120	
山形	数量	506	0	0	0	0	0	0	0	417	89	0	0	0	
	金額	619,272	0	0	0	0	0	0	0	560,304	58,968	0	0	0	
福井	数量	31	0	0	0	0	0	0	0	0	31	0	0	0	
	金額	42,012	0	0	0	0	0	0	0	0	42,012	0	0	0	
岐阜	数量	20	0	0	0	0	0	20	0	0	0	0	0	0	
	金額	38,880	0	0	0	0	0	38,880	0	0	0	0	0	0	
大阪	数量	24	0	0	0	0	0	0	0	24	0	0	0	0	
	金額	25,272	0	0	0	0	0	0	0	25,272	0	0	0	0	
鳥取	数量	40	0	0	0	0	0	0	0	31	9	0	0	0	
	金額	37,687	0	0	0	0	0	0	0	25,780	11,907	0	0	0	
岡山	数量	11	0	0	0	0	11	0	0	0	0	0	0	0	
	金額	23,760	0	0	0	0	23,760	0	0	0	0	0	0	0	
広島	数量	20	0	0	0	0	0	0	0	0	0	0	0	20	
	金額	23,760	0	0	0	0	0	0	0	0	0	0	0	23,760	
大分	数量	1	0	0	0	1	0	0	0	0	0	0	0	0	
	金額	1,944	0	0	0	1,944	0	0	0	0	0	0	0	0	
鹿児島	数量	712	140	2	100	240	0	0	0	0	0	0	0	170	
	金額													60	

平成(30)年

品目別・産地別・月別取扱高表

(野菜)

上段-数量-Kg / 下段-金額-円

品目	県名	区分	計	1月	2月	3月	4月	5月	6月	7月	8月	9月	10月	11月	12月
玉葱	外国	金額	482,941	109,080	3,043	46,094	145,044	0	0	0	0	0	0	149,580	30,100
		数量	1,996	60	408	248	268	284	336	224	0	0	0	0	168
	計	金額	1,045,764	46,440	326,592	154,224	98,604	108,648	136,836	109,512	0	0	0	0	64,908
		数量	7,167,886	519,495	731,711	839,492	809,421	427,598	380,975	322,348	505,961	589,092	772,041	609,740	660,014
	平均単価	金額	822,466,934	59,063,147	83,697,893	101,575,703	83,630,154	40,514,780	34,291,623	35,740,120	63,921,359	73,875,637	86,293,459	72,912,989	86,950,070
		数量	115	114	114	121	103	95	90	111	126	125	112	120	132
	和歌山	数量	207,848	2,390	0	8	11,877	34,791	27,305	54,375	57,380	9,165	8,677	920	960
		金額	20,322,476	485,136	0	1,080	1,653,178	2,546,845	1,577,016	5,208,128	6,280,492	1,319,756	942,235	127,710	180,900
	北海道	数量	4,878,957	440,383	649,432	641,500	547,510	76,724	39,820	14,436	217,688	457,933	677,530	532,468	583,535
		金額	532,310,590	45,940,229	68,840,040	66,928,474	52,664,564	9,406,033	6,115,239	2,493,745	24,001,023	52,051,692	70,911,873	60,096,544	72,861,134
	東京	数量	100	0	0	100	0	0	0	0	0	0	0	0	0
		金額	17,280	0	0	17,280	0	0	0	0	0	0	0	0	0
	静岡	数量	22,791	2,120	10,244	10,427	0	0	0	0	0	0	0	0	0
		金額	5,120,799	681,588	2,328,271	2,110,940	0	0	0	0	0	0	0	0	0
	愛知	数量	500	0	0	0	0	0	0	500	0	0	0	0	0
金額		16,200	0	0	0	0	0	16,200	0	0	0	0	0	0	
大阪	数量	72,695	0	0	0	4,212	27,218	13,980	7,896	10,217	8,272	580	320	0	
	金額	7,757,166	0	0	0	544,147	2,839,027	1,250,437	847,843	1,174,020	989,629	78,676	33,387	0	
兵庫	数量	1,153,573	72,635	61,525	48,475	6,532	79,688	113,120	205,090	220,176	113,622	84,904	75,682	72,124	
	金額	166,541,964	11,283,667	10,165,786	8,124,819	1,426,889	8,078,994	12,129,297	23,726,151	32,407,828	19,503,004	14,321,795	12,616,792	12,756,942	
愛媛	数量	1,220	0	0	0	0	800	420	0	0	0	0	0	0	
	金額	49,788	0	0	0	0	36,180	13,608	0	0	0	0	0	0	
佐賀	数量	518,052	0	0	0	91,684	200,808	185,330	40,231	0	0	0	0	0	
	金額	44,115,389	0	0	0	10,591,249	16,964,345	13,130,750	3,429,045	0	0	0	0	0	
長崎	数量	306,615	1,752	10,010	137,832	147,006	7,020	0	0	0	0	0	0	2,995	
	金額	45,461,280	623,765	2,294,136	24,217,988	16,658,759	559,602	0	0	0	0	0	0	1,107,030	
甘藷	外国	数量	5,535	215	500	1,150	600	550	500	320	500	100	350	350	400
		金額	754,002	48,762	69,660	175,122	91,368	83,754	59,076	35,208	57,996	11,556	38,880	38,556	44,064
	計	数量	720,396	73,479	85,650	77,514	41,855	35,345	28,464	45,124	62,871	65,017	72,204	70,867	62,007
		金額	204,583,828	18,475,627	21,093,597	20,756,215	10,845,849	11,295,365	9,891,094	14,749,369	17,005,091	19,292,595	24,025,824	21,545,995	15,607,207
	平均単価	数量	284	251	246	268	259	320	347	327	270	297	333	304	252
		金額	7,017,226	302,001	428,349	141,145	50,533	0	0	2,706,384	2,873,114	285,822	111,726	118,152	0
	茨城	数量	3,130	705	150	10	0	0	0	0	0	1,315	400	400	150
		金額	721,548	131,976	40,500	3,240	0	0	0	0	0	288,792	83,160	126,900	46,980
	千葉	数量	23,615	1,820	1,650	0	4,520	95	0	0	415	2,645	4,145	3,380	4,945
		金額	5,375,012	366,444	437,994	0	801,144	28,188	0	0	98,442	710,640	1,188,648	901,800	841,712
	徳島	数量	306,282	38,185	47,160	38,110	18,085	19,130	11,720	9,805	24,635	20,517	24,115	27,350	27,470
		金額	96,745,144	10,733,665	12,652,122	11,968,352	5,844,382	7,001,323	3,923,770	3,914,232	7,997,599	6,791,145	8,808,494	8,984,169	8,125,891
	香川	数量	545	0	0	0	0	0	0	0	0	545	0	0	0
		金額	117,720	0	0	0	0	0	0	0	0	117,720	0	0	0
	高知	数量	7,123	0	0	0	0	0	1,220	3,599	2,194	0	0	0	110
金額		3,097,915	0	0	0	0	0	662,256	1,769,148	653,875	0	0	0	12,636	
宮崎	数量	272,594	23,485	28,770	34,570	18,330	14,790	13,115	16,090	21,864	30,415	23,375	25,105	22,685	
	金額	66,405,257	5,115,306	5,830,316	7,307,982	3,945,484	3,556,952	4,180,680	5,768,898	5,947,754	7,682,472	6,743,250	6,146,572	4,179,591	
鹿児島	数量	69,702	7,189	5,300	3,529	110	30	5,235	342	7,440	19,334	13,982	6,647		
	金額	25,104,006	1,826,235	1,704,316	1,335,496	204,306	46,646	17,496	1,705,980	88,182	3,416,004	7,090,546	5,268,402	2,400,397	
馬鈴薯	計	数量	3,190,855	187,761	238,634	465,941	428,946	416,051	339,462	185,602	105,415	141,800	212,866	191,830	276,548
		金額	345,411,372	23,779,964	34,540,213	56,319,606	52,162,181	42,837,345	13,614,844	9,035,156	13,897,714	20,698,692	25,196,613	22,946,758	30,382,286
	平均単価	数量	108	127	145	121	122	103	40	49	132	146	118	120	110
		金額	32,833	0	0	0	0	4,320	9,472	6,567	810	0	0	11,664	0
	北海道	数量	1,198,394	108,223	121,420	109,078	60,264	31,039	9,095	1,975	99,928	141,800	212,866	161,380	141,328
		金額	144,137,106	12,945,475	14,807,038	9,702,757	5,597,442	3,818,486	2,259,161	509,039	13,332,557	20,698,692	25,196,613	19,176,856	16,092,990
	青森	数量	1,150	0	0	0	0	0	0	0	1,150	0	0	0	0
		金額	147,005	0	0	0	0	0	0	0	147,005	0	0	0	0

平成(30)年

品目別・産地別・月別取扱高表

(野菜)

上段-数量-Kg / 下段-金額-円

品目	県名	区分	計	1月	2月	3月	4月	5月	6月	7月	8月	9月	10月	11月	12月
メーウィン	茨城	数量	13,420	0	0	0	0	0	0	13,020	400	0	0	0	0
		金額	855,414	0	0	0	0	0	0	805,734	49,680	0	0	0	0
	千葉	数量	1,020	0	0	0	0	0	0	1,000	20	0	0	0	0
		金額	77,328	0	0	0	0	0	0	75,600	1,728	0	0	0	0
	長野	数量	290	0	0	0	0	0	0	150	140	0	0	0	0
		金額	49,248	0	0	0	0	0	0	25,920	23,328	0	0	0	0
	静岡	数量	18,520	0	0	0	0	0	40	13,020	5,460	0	0	0	0
		金額	2,035,098	0	0	0	0	0	8,424	1,443,366	583,308	0	0	0	0
	長崎	数量	1,066,050	77,060	35,760	9,950	45,130	270,230	294,620	163,900	3,770	0	0	30,410	135,220
		金額	84,893,200	10,211,346	4,952,340	1,335,931	7,361,878	26,276,354	9,336,223	7,028,988	342,606	0	0	3,758,238	14,289,296
	熊本	数量	0	0	0	0	0	0	0	0	0	0	0	0	0
		金額	0	0	0	0	0	0	0	0	0	0	0	0	0
鹿児島	数量	891,596	2,478	81,454	346,913	323,552	114,649	22,550	0	0	0	0	0	0	
	金額	113,184,140	623,143	14,780,835	45,280,918	39,202,861	12,729,761	566,622	0	0	0	0	0	0	
計	数量	1,939,501	203,772	259,836	273,056	107,683	115,111	109,512	40,329	98,438	126,020	215,710	168,217	221,817	
	金額	240,115,575	25,244,431	30,714,778	26,454,584	12,992,965	20,804,957	11,686,273	5,405,371	15,991,550	17,686,809	25,044,212	22,290,703	25,798,942	
平均単価	和歌山	数量	124	124	118	97	121	181	107	134	162	140	116	133	116
	金額	4,341	3,790	0	0	0	0	10	415	116	10	0	0	0	0
北海道	数量	507,332	458,354	0	0	0	0	1,188	35,240	11,038	1,512	0	0	0	
	金額	1,641,005	196,962	248,626	239,536	78,333	26,131	18,812	13,693	88,148	126,020	215,710	168,217	220,817	
青森	数量	195,014,337	24,397,925	28,760,842	21,809,612	6,831,349	3,643,217	3,051,314	1,522,213	14,312,199	17,686,809	25,044,212	22,290,703	25,663,942	
	金額	8,380	0	0	0	0	0	0	0	8,380	0	0	0	0	
千葉	数量	1,361,075	0	0	0	0	0	0	0	1,361,075	0	0	0	0	
	金額	11,710	0	0	0	0	0	0	1,000	7,810	1,900	0	0	1,000	
長野	数量	1,625,551	0	0	0	0	0	0	81,000	1,092,787	316,764	0	0	135,000	
	金額	0	0	0	0	0	0	0	0	0	0	0	0	0	
静岡	数量	0	0	0	0	0	0	0	0	0	0	0	0	0	
	金額	19,040	0	0	0	0	0	450	9,090	9,500	0	0	0	0	
長崎	数量	3,112,452	0	0	0	0	0	103,464	1,465,128	1,543,860	0	0	0	0	
	金額	134,985	3,020	0	0	2,320	61,750	58,685	9,210	9,210	0	0	0	0	
熊本	数量	20,711,570	388,152	0	0	916,542	12,366,594	5,804,809	1,235,473	0	0	0	0	0	
	金額	470	0	0	0	0	470	0	0	0	0	0	0	0	
鹿児島	数量	86,292	0	0	0	0	0	86,292	0	0	0	0	0	0	
	金額	119,570	0	11,210	33,520	27,030	26,300	21,510	0	0	0	0	0	0	
計	数量	17,696,966	0	1,953,936	4,644,972	5,245,074	4,604,202	1,248,782	0	0	0	0	0	0	
	金額	123,444	10,229	13,309	8,676	7,556	1,789	2,647	5,206	10,589	7,844	13,067	32,656		
平均単価	和歌山	数量	40,648,362	3,074,215	4,075,078	2,806,702	2,365,200	2,119,975	1,044,738	909,727	2,514,541	3,837,640	2,797,608	3,674,731	11,428,207
	金額	329	301	306	284	273	281	584	344	483	362	357	281	350	
埼玉県	数量	1,576	250	0	15	6	0	0	0	886	240	0	0	179	
	金額	928,530	94,500	0	3,240	1,944	0	0	0	630,180	160,974	0	0	37,692	
千葉県	数量	7,744	469	0	0	0	0	0	0	0	0	0	220	7,055	
	金額	3,458,825	137,220	0	0	0	0	0	0	0	0	0	89,068	3,232,537	
東京都	数量	45,105	3,500	6,690	4,510	4,020	3,420	0	0	0	0	315	4,810	17,840	
	金額	14,211,871	1,029,564	2,115,180	1,343,304	1,186,596	1,047,751	0	0	0	0	87,588	1,371,816	6,030,072	
静岡県	数量	40	0	0	0	0	0	0	0	0	0	0	0	40	
	金額	24,624	0	0	0	0	0	0	0	0	0	0	0	24,624	
愛媛県	数量	15	0	0	0	0	0	0	0	0	0	0	15	0	
	金額	8,100	0	0	0	0	0	0	0	0	0	0	8,100	0	
宮崎県	数量	44,158	5,360	5,470	4,370	4,250	3,711	19	0	0	6,228	4,060	5,320	5,370	
	金額	13,142,660	1,679,551	1,706,508	1,147,932	1,097,280	938,898	13,392	0	0	2,240,179	1,547,748	1,219,104	1,552,068	
鹿児島県	数量	10,096	0	99	0	0	0	0	150	2,002	4,220	3,281	170	120	
	金額	3,977,769	0	40,630	0	0	0	84,240	597,985	1,864,651	1,265,739	71,280	20,304	32,940	
外国	数量	6,370	0	0	332	0	75	1,320	395	0	0	1,984	1,912	352	
	金額	3,199,195	0	0	175,066	0	65,016	887,436	261,522	0	0	813,162	819,459	177,534	
平均単価	数量	8,340	650	1,050	650	400	350	300	250	100	840	1,300	750	1,700	
	金額	1,696,788	133,380	212,760	137,160	79,380	68,310	59,670	50,220	19,710	170,748	269,730	154,980	340,740	

平成(30)年

品目別・産地別・月別取扱高表

(野菜)

上段-数量-Kg / 下段-金額-円

品目	県名	区分	計	1月	2月	3月	4月	5月	6月	7月	8月	9月	10月	11月	12月	
山の芋	計	数量	2,699	235	118	210	60	140	180	250	190	290	130	655	240	
		金額	1,686,614	152,550	89,942	110,160	45,360	104,220	126,360	172,260	127,440	188,568	84,564	334,800	150,390	
	平均単価	数量	625	648	762	525	756	744	702	689	671	650	650	511	626	
		金額	1,686,614	152,550	89,942	110,160	45,360	104,220	126,360	172,260	127,440	188,568	84,564	334,800	150,390	
	和歌山	数量	79	45	34	0	0	0	0	0	0	0	0	0	0	
		金額	48,092	24,246	23,846	0	0	0	0	0	0	0	0	0	0	
	北海道	数量	150	0	0	150	0	0	0	0	0	0	0	0	0	
		金額	64,800	0	0	64,800	0	0	0	0	0	0	0	0	0	
	青森	数量	705	0	0	0	0	0	0	0	0	0	0	0	575	
		金額	346,032	0	0	0	0	0	0	0	0	0	0	0	282,960	
	秋田	数量	130	0	0	0	0	0	20	40	40	20	10	0	0	
		金額	90,612	0	0	0	0	0	14,040	28,080	28,080	13,608	6,804	0	0	
	愛知	数量	7	0	0	0	0	0	0	0	0	0	0	0	7	
		金額	6,426	0	0	0	0	0	0	0	0	0	0	0	6,426	
	兵庫	数量	8	0	0	0	0	0	0	0	0	0	0	0	8	
		金額	9,180	0	0	0	0	0	0	0	0	0	0	0	9,180	
	愛媛	数量	1,560	190	60	60	60	140	160	210	150	270	120	80	60	
		金額	1,067,040	128,304	45,360	45,360	45,360	104,220	112,320	144,180	99,360	174,960	77,760	51,840	38,016	
佐賀	数量	59	0	24	0	0	0	0	0	0	0	0	0	35		
	金額	54,432	0	20,736	0	0	0	0	0	0	0	0	0	33,696		
長芋	計	数量	1,139,550	80,860	78,936	117,486	128,104	111,856	120,516	116,928	76,826	66,720	68,844	81,644	90,830	
		金額	397,757,498	26,796,193	27,364,102	37,419,007	37,779,552	35,095,304	38,186,040	40,053,834	33,526,534	29,729,096	26,437,539	31,465,607	33,904,690	
	平均単価	数量	349	331	347	318	295	314	317	343	436	446	384	385	373	
		金額	397,757,498	26,796,193	27,364,102	37,419,007	37,779,552	35,095,304	38,186,040	40,053,834	33,526,534	29,729,096	26,437,539	31,465,607	33,904,690	
	北海道	数量	1,116,430	80,860	76,926	116,546	128,104	111,456	120,516	115,728	69,146	65,200	65,714	75,424	90,810	
		金額	389,282,120	26,796,193	26,672,470	37,130,647	37,779,552	34,970,024	38,186,040	39,651,426	30,469,154	29,115,656	25,472,343	29,149,547	33,889,068	
	青森	数量	22,360	0	2,010	940	0	400	0	840	7,300	1,520	3,130	6,220	0	
		金額	8,186,019	0	691,632	288,360	0	125,280	0	293,544	2,892,507	613,440	965,196	2,316,060	0	
	岩手	数量	740	0	0	0	0	0	0	360	380	0	0	0	0	
		金額	273,737	0	0	0	0	0	0	108,864	164,873	0	0	0	0	
	佐賀	数量	20	0	0	0	0	0	0	0	0	0	0	0	20	
		金額	15,622	0	0	0	0	0	0	0	0	0	0	0	15,622	
	ニンニク	計	数量	30,399	2,655	2,390	2,650	3,302	3,762	2,322	2,627	2,871	2,333	1,693	1,464	2,330
			金額	35,808,344	3,276,768	2,872,973	3,030,966	3,561,462	3,397,583	2,617,639	2,919,780	3,146,364	3,601,735	2,345,004	2,200,284	2,837,786
		平均単価	数量	1,178	1,234	1,202	1,144	1,079	903	1,127	1,111	1,096	1,544	1,385	1,503	1,218
			金額	35,808,344	3,276,768	2,872,973	3,030,966	3,561,462	3,397,583	2,617,639	2,919,780	3,146,364	3,601,735	2,345,004	2,200,284	2,837,786
		和歌山	数量	3,339	72	70	100	747	1,468	299	139	104	97	83	80	80
			金額	4,563,102	204,600	208,829	270,000	842,886	1,187,363	415,951	244,512	281,340	228,571	229,770	224,640	224,640
北海道		数量	908	0	0	0	0	0	0	0	40	308	140	0	420	
		金額	739,724	0	0	0	0	0	0	0	64,800	365,040	198,450	0	111,434	
青森		数量	11,383	1,084	883	881	768	627	867	877	1,014	1,340	912	840	1,290	
		金額	25,812,162	2,600,532	2,211,300	2,216,754	2,110,644	1,643,868	1,842,480	2,241,864	2,336,688	2,816,100	1,731,780	1,783,944	2,276,208	
徳島		数量	219	0	0	0	0	219	0	0	0	0	0	0	0	
		金額	88,884	0	0	0	0	88,884	0	0	0	0	0	0	0	
高知		数量	50	0	0	0	0	50	0	0	0	0	0	0	0	
		金額	27,000	0	0	0	0	27,000	0	0	0	0	0	0	0	
鹿児島		数量	80	0	0	0	80	0	0	0	0	0	0	0	0	
		金額	60,480	0	0	0	60,480	0	0	0	0	0	0	0	0	
外国		数量	14,420	1,499	1,437	1,669	1,707	1,398	1,156	1,611	1,713	589	558	544	540	
		金額	4,516,992	471,636	452,844	544,212	547,452	450,468	359,208	433,404	463,536	192,024	185,004	191,700	225,504	
其の他土物	計	数量	142,741	9,580	9,360	9,597	4,674	24,756	22,348	3,981	3,769	7,463	15,540	15,846	15,828	
		金額	72,908,324	2,472,901	1,908,638	2,048,378	1,555,796	21,674,214	18,301,064	1,236,312	1,471,991	3,419,859	6,190,982	5,718,619	6,909,570	
	平均単価	数量	511	258	204	213	333	876	819	311	391	458	398	361	437	
		金額	72,908,324	2,472,901	1,908,638	2,048,378	1,555,796	21,674,214	18,301,064	1,236,312	1,471,991	3,419,859	6,190,982	5,718,619	6,909,570	
	和歌山	数量	289	0	0	0	64	3	0	0	4	40	95	20	63	
		金額	162,281	0	0	0	43,772	659	0	0	35,910	19,440	35,100	6,588	20,812	
	北海道	数量	57,897	5,678	7,501	6,841	2,079	294	4	11	233	3,361	9,858	11,797	10,241	
		金額	19,739,742	1,375,122	1,300,226	1,151,773	424,200	183,582	2,730	8,662	112,360	1,694,127	4,134,954	4,306,742	5,045,264	
	茨城	数量	11,615	2,585	1,085	955	875	1,000	625	450	100	580	685	785	1,890	
		金額	3,344,652	571,266	309,852	270,108	245,700	336,420	229,500	167,670	37,800	180,090	259,470	275,292	461,484	

平成(30)年

品目別・産地別・月別取扱高表

(野菜)

上段-数量-Kg / 下段-金額-円

品目	県名	区分	計	1月	2月	3月	4月	5月	6月	7月	8月	9月	10月	11月	12月
生 姜	群 馬	数量	1,880	200	80	200	120	120	160	160	200	160	160	160	160
		金額	1,555,200	192,240	73,440	172,800	98,280	103,680	138,240	125,280	159,840	125,280	119,880	125,280	120,960
	千 葉	数量	11,995	340	575	1,580	750	650	675	50	0	395	2,445	1,790	2,745
		金額	3,655,746	94,392	166,644	432,972	217,080	227,340	252,180	18,360	0	149,310	787,104	529,524	780,840
	静 岡	数量	554	0	9	5	140	0	0	0	0	0	0	70	285
		金額	277,614	0	20,196	8,964	18,792	0	0	0	0	0	0	33,480	112,158
	大 阪	数量	1,320	0	0	0	0	20	765	510	25	0	0	0	0
		金額	268,434	0	0	0	0	4,752	158,652	101,250	3,780	0	0	0	0
	兵 庫	数量	3,150	0	0	0	0	0	1,233	690	666	561	0	0	0
		金額	782,355	0	0	0	0	0	180,085	160,867	212,370	229,033	0	0	0
	鳥 取	数量	3,600	0	0	0	0	1,800	1,800	0	0	0	0	0	0
		金額	3,136,010	0	0	0	0	1,634,032	1,501,978	0	0	0	0	0	0
岡 山	数量	130	0	0	0	0	0	130	0	0	0	0	0	0	
	金額	116,316	0	0	0	0	0	116,316	0	0	0	0	0	0	
徳 島	数量	28,670	0	0	0	0	13,220	15,170	270	0	0	0	0	10	
	金額	28,015,240	0	0	0	0	13,014,164	14,827,326	171,590	0	0	0	0	2,160	
愛 媛	数量	525	7	4	7	0	2	0	0	0	119	7	28	352	
	金額	410,833	5,616	2,646	5,616	0	1,296	0	0	0	92,740	5,616	22,637	274,666	
高 知	数量	6,380	0	0	0	430	5,550	300	0	0	0	100	0	0	
	金額	6,124,641	0	0	0	450,360	5,368,382	275,227	0	0	0	30,672	0	0	
佐 賀	数量	1,812	0	0	0	0	225	681	906	0	0	0	0	0	
	金額	323,548	0	0	0	0	52,423	159,374	111,751	0	0	0	0	0	
大 分	数量	10	0	0	0	0	0	0	0	0	0	0	0	10	
	金額	3,024	0	0	0	0	0	0	0	0	0	0	0	3,024	
宮 崎	数量	6,795	330	60	0	80	70	0	220	732	1,942	2,091	971	300	
	金額	2,740,295	113,400	20,736	0	13,824	34,020	0	113,270	399,244	830,628	774,144	333,569	107,460	
鹿 児 島	数量	960	0	0	0	0	360	450	150	0	0	0	0	0	
	金額	740,718	0	0	0	0	297,108	352,026	91,584	0	0	0	0	0	
外 国	数量	5,158	440	46	9	136	1,442	355	564	1,809	305	29	10	13	
	金額	1,511,675	120,865	14,898	6,145	43,788	416,356	107,430	166,028	510,687	99,211	10,562	6,829	8,876	
計	数量	432,704	15,561	17,171	18,050	18,938	40,008	84,590	89,465	64,110	27,910	24,549	14,059	18,292	
	金額	344,462,599	12,805,041	15,591,364	17,249,748	18,419,833	34,613,123	66,518,318	65,210,813	44,008,211	22,392,761	19,492,702	12,438,903	15,721,782	
平均単価	和歌山	数量	796	823	908	956	973	865	786	729	686	802	794	885	859
	金額	220,231	103,680	0	59,538	14,059	14,419,680	49,900,479	44,090,507	26,561,041	8,180,726	5,630,314	63,504	370,332	
千 葉	数量	50	0	0	0	0	0	0	0	0	0	0	50	0	
	金額	12,960	0	0	0	0	0	0	0	0	0	0	12,960	0	
愛 知	数量	2	0	0	0	0	0	0	0	0	0	0	0	2	
	金額	40,392	0	0	0	0	0	0	0	0	0	0	0	40,392	
徳 島	数量	108	0	0	0	0	0	0	0	0	108	0	0	0	
	金額	87,220	0	0	0	0	0	0	0	0	87,220	0	0	0	
高 知	数量	207,854	14,993	16,739	17,538	18,656	20,547	18,304	22,489	18,644	15,076	14,915	13,607	16,346	
	金額	193,044,895	12,583,425	15,439,516	17,021,946	18,285,246	19,962,463	16,475,279	20,918,778	17,272,210	13,977,827	13,714,644	12,241,911	15,151,650	
長 崎	数量	40	0	0	0	0	0	0	0	0	40	0	0	0	
	金額	20,628	0	0	0	0	0	0	0	0	20,628	0	0	0	
宮 崎	数量	23	0	0	3	0	20	0	0	0	0	0	0	0	
	金額	37,444	0	0	6,048	0	31,396	0	0	0	0	0	0	0	
外 国	数量	4,396	312	432	420	272	456	360	452	400	292	312	312	376	
	金額	1,825,200	117,936	151,848	162,216	120,528	199,584	142,560	201,528	174,960	126,360	134,784	133,488	159,408	
カ イ ワ レ	計	数量	26,857	1,934	2,055	2,161	2,020	2,417	2,345	2,601	2,718	2,488	2,242	1,874	2,005
	金額	8,764,473	625,806	668,304	702,999	655,884	782,811	760,536	847,584	881,604	807,894	727,866	607,122	696,063	
平均単価	大 阪	数量	326	324	325	325	325	324	324	326	324	325	324	324	347
	金額	66	0	5	45	0	5	0	9	0	0	0	0	2	
高 知	数量	29,484	0	3,240	16,200	0	2,916	0	5,832	0	0	0	0	1,296	
	金額	26,791	1,934	2,050	2,116	2,020	2,413	2,345	2,592	2,718	2,488	2,242	1,874	2,003	
金額	8,734,989	625,806	665,064	686,799	655,884	779,895	760,536	841,752	881,604	807,894	727,866	607,122	694,767		

平成(30)年

品目別・産地別・月別取扱高表

(野菜)

上段-数量-Kg / 下段-金額-円

品目	県名	区分	計	1月	2月	3月	4月	5月	6月	7月	8月	9月	10月	11月	12月
大葉	計	数量	26,013	1,674	1,892	2,044	1,953	1,917	1,705	2,097	1,926	1,840	1,943	1,743	5,277
		金額	75,309,284	4,837,632	5,001,221	5,255,259	4,921,344	6,315,354	4,874,320	8,714,229	10,002,744	6,054,588	7,402,665	4,917,974	7,011,954
	平均単価	2,895	2,890	2,643	2,571	2,520	3,294	2,859	4,156	5,194	3,291	3,809	2,821	1,329	
	和歌山	数量	28	0	0	0	0	0	0	0	0	0	1	1	25
		金額	106,650	0	0	0	0	0	0	0	0	0	3,510	1,080	102,060
	愛知	数量	25,906	1,670	1,888	2,016	1,917	1,917	1,705	2,097	1,926	1,839	1,942	1,736	5,252
		金額	75,131,030	4,833,312	4,993,445	5,238,627	4,895,208	6,315,354	4,874,320	8,714,229	10,002,744	6,044,868	7,393,755	4,915,274	6,909,894
	大阪	数量	13	0	4	2	6	0	0	0	0	1	1	0	0
		金額	33,264	0	7,776	2,592	7,776	0	0	0	0	9,720	5,400	0	0
	愛媛	数量	26	0	0	26	0	0	0	0	0	0	0	0	0
		金額	14,040	0	0	14,040	0	0	0	0	0	0	0	0	0
	高知	数量	36	0	0	0	30	0	0	0	0	0	0	6	0
		金額	19,980	0	0	0	18,360	0	0	0	0	0	0	1,620	0
	福岡	数量	4	4	0	0	0	0	0	0	0	0	0	0	0
		金額	4,320	4,320	0	0	0	0	0	0	0	0	0	0	0
香辛類	計	数量	46,369	2,256	1,683	4,611	3,554	4,551	6,747	6,621	5,490	3,831	2,510	2,320	2,195
		金額	100,158,398	7,001,859	5,319,289	8,355,455	8,555,222	9,998,964	11,067,781	13,300,743	12,313,008	6,991,194	5,230,689	5,347,367	6,676,827
	平均単価	2,160	3,103	3,161	2,407	2,197	1,640	2,009	2,243	1,825	2,084	2,305	3,042	3,042	
	和歌山	数量	4,730	9	23	560	788	586	496	469	1,012	675	74	26	12
		金額	8,160,923	88,560	298,523	2,367,209	1,852,511	868,094	613,861	502,755	724,061	577,703	88,366	93,852	85,428
	北海道	数量	290	0	0	0	0	2	40	69	94	50	28	7	0
		金額	839,683	0	0	0	0	6,220	142,470	192,565	218,330	133,596	113,454	33,048	0
	秋田	数量	14	0	0	14	0	0	0	0	0	0	0	0	0
		金額	7,236	0	0	7,236	0	0	0	0	0	0	0	0	0
	山形	数量	133	36	77	20	0	0	0	0	0	0	0	0	0
		金額	547,560	154,602	311,861	81,097	0	0	0	0	0	0	0	0	0
	茨城	数量	162	4	2	0	5	8	10	11	15	23	9	15	62
		金額	600,082	14,838	8,013	0	25,218	33,582	44,453	52,417	63,499	89,910	36,523	59,243	172,386
	栃木	数量	3	0	0	0	0	0	0	3	0	0	0	0	0
		金額	17,388	0	0	0	0	0	0	17,388	0	0	0	0	0
群馬	数量	26	0	0	0	0	0	3	11	9	3	0	0	0	
	金額	104,112	0	0	0	0	0	14,688	44,712	40,500	4,212	0	0	0	
千葉	数量	87	6	9	10	6	14	5	2	2	3	11	11	7	
	金額	389,987	29,376	40,186	45,694	29,376	59,971	19,681	7,981	9,892	12,712	52,320	48,832	33,966	
長野	数量	25	0	0	0	0	0	1	9	3	4	6	3	0	
	金額	205,971	0	0	0	0	0	2,754	59,794	22,318	44,172	49,825	27,108	0	
岐阜	数量	12	0	0	0	1	2	0	1	6	2	0	0	1	
	金額	219,229	0	0	0	18,792	21,805	0	21,816	109,998	40,014	0	0	6,804	
静岡	数量	782	164	50	54	51	59	64	56	59	64	56	53	53	
	金額	2,684,124	473,904	160,380	202,176	191,052	213,516	223,560	197,748	210,600	231,660	181,440	170,100	227,988	
愛知	数量	5,469	234	191	1,862	286	453	1,321	251	143	103	134	165	328	
	金額	16,169,721	1,416,830	1,065,396	1,762,933	1,163,021	1,434,421	1,753,762	1,183,351	1,515,246	862,742	905,656	930,181	2,176,182	
三重	数量	451	43	38	43	52	34	35	37	29	22	37	30		
	金額	1,475,328	157,714	141,546	145,780	204,726	171,254	99,208	94,752	93,205	78,734	65,869	128,243	94,297	
大阪	数量	1,512	135	117	114	123	135	138	132	135	132	111	117		
	金額	1,957,284	174,960	151,632	147,744	159,408	174,960	178,848	172,692	174,960	171,072	159,408	143,856	147,744	
兵庫	数量	2,268	200	192	219	178	201	211	222	208	181	155	155	147	
	金額	6,216,758	547,699	549,127	618,194	484,938	541,298	570,930	600,784	568,645	491,034	424,842	420,896	398,371	
奈良	数量	749	268	36	37	19	37	42	45	38	47	62	57	61	
	金額	3,333,528	781,704	192,618	187,920	98,226	193,428	221,778	236,304	200,556	258,444	306,234	331,992	324,324	
鳥取	数量	8	0	0	0	0	0	0	0	0	0	8	0	0	
	金額	10,368	0	0	0	0	0	0	0	0	0	10,368	0	0	
島根	数量	4	0	0	0	0	0	0	0	0	4	0	0	0	
	金額	8,640	0	0	0	0	0	0	0	0	8,640	0	0	0	
岡山	数量	2,412	210	240	218	195	243	192	200	207	191	192	175	148	
	金額	6,053,800	525,960	607,176	550,746	495,396	615,384	488,700	476,388	514,188	481,464	488,700	441,882	367,816	

平成(30)年

品目別・産地別・月別取扱高表

(野菜)

上段-数量-Kg / 下段-金額-円

品目	県名	区分	計	1月	2月	3月	4月	5月	6月	7月	8月	9月	10月	11月	12月	
松茸	広島	数量	1	0	0	0	0	0	0	0	1	0	0	0	0	
		金額	3,240	0	0	0	0	0	0	0	3,240	0	0	0	0	
	徳島	数量	113	60	0	0	0	0	0	50	2	0	0	0	0	1
		金額	217,821	180,144	0	0	0	0	0	28,080	5,439	0	0	0	0	4,158
	愛媛	数量	229	225	0	0	0	0	0	0	0	0	4	0	0	0
		金額	643,680	633,960	0	0	0	0	0	0	0	0	9,720	0	0	0
	高知	数量	22,093	344	374	1,020	1,454	2,281	3,683	4,665	3,078	1,958	1,306	1,166	764	
		金額	43,162,663	1,272,105	1,268,035	1,550,388	3,138,159	4,907,643	6,032,632	8,859,066	7,213,781	2,985,385	1,944,207	2,030,714	1,960,548	
	福岡	数量	557	44	43	61	50	57	55	50	31	36	35	40	56	
		金額	2,114,424	165,672	130,140	162,054	200,664	211,572	150,984	166,914	216,216	187,056	122,040	156,546	244,566	
	熊本	数量	26	0	7	3	0	2	3	11	0	0	0	0	0	
		金額	83,160	0	17,172	7,776	0	6,048	14,688	37,476	0	0	0	0	0	
宮崎	数量	150	0	0	0	0	0	0	0	0	0	20	20	110		
	金額	110,808	0	0	0	0	0	0	0	0	0	24,840	21,600	64,368		
沖縄	数量	345	43	40	56	51	45	28	7	11	17	4	16	27		
	金額	1,508,250	191,744	174,598	244,190	225,810	199,094	116,439	27,868	44,758	70,378	19,278	74,115	119,978		
外国	数量	3,718	233	245	321	295	378	371	369	402	307	270	258	271		
	金額	3,312,630	192,087	202,886	274,318	267,925	340,674	350,265	342,533	369,015	252,546	237,319	235,159	247,903		
計	数量	4,840	0	0	0	0	0	0	0	375	1,608	1,309	1,162	365	22	
	金額	33,915,696	0	0	0	0	0	0	0	2,799,198	7,807,634	10,463,011	10,475,575	2,249,102	121,176	
平均単価		7,007	0	0	0	0	0	0	0	7,469	4,857	7,995	9,016	6,158	5,508	
和歌山	数量	25	0	0	0	0	0	0	0	0	0	0	24	2	0	
	金額	639,360	0	0	0	0	0	0	0	0	0	0	545,400	93,960	0	
長野	数量	6	0	0	0	0	0	0	0	0	0	1	4	0	0	
	金額	185,220	0	0	0	0	0	0	0	0	0	49,680	135,540	0	0	
大阪	数量	1	0	0	0	0	0	0	0	0	0	0	1	0	0	
	金額	19,980	0	0	0	0	0	0	0	0	0	0	19,980	0	0	
外国	数量	4,808	0	0	0	0	0	0	0	375	1,608	1,308	1,133	363	22	
	金額	33,071,136	0	0	0	0	0	0	0	2,799,198	7,807,634	10,413,331	9,774,655	2,155,142	121,176	
生椎茸	数量	227,615	20,822	16,156	22,956	20,634	17,744	14,426	15,237	13,232	14,792	20,627	19,768,761	19,874,808	28,618,252	
	金額	200,536,691	25,870,993	17,162,415	16,617,114	13,406,853	13,680,021	11,020,042	9,769,755	10,321,658	14,426,019	19,768,761	19,874,808	19,874,808	28,618,252	
平均単価		881	1,242	1,062	724	650	771	764	641	780	975	958	908	983	983	
和歌山	数量	22,547	3,182	1,893	1,298	1,028	1,222	1,018	1,102	1,102	1,450	1,884	2,891	2,648	2,932	
	金額	28,757,682	4,634,011	2,273,937	1,617,600	1,295,907	1,503,630	1,273,896	1,288,498	1,671,459	2,104,929	3,497,420	3,430,415	4,165,980		
北海道	数量	1,211	0	0	227	81	0	45	147	132	249	330	0	0		
	金額	264,254	0	0	73,980	24,667	0	5,724	12,960	20,801	69,552	56,570	0	0		
岩手	数量	60	0	0	0	0	0	0	0	0	60	0	0	0		
	金額	68,040	0	0	0	0	0	0	0	0	68,040	0	0	0		
秋田	数量	5	0	0	0	0	0	0	0	0	0	0	5	0		
	金額	7,560	0	0	0	0	0	0	0	0	0	0	7,560	0		
千葉	数量	42	0	0	0	0	0	0	0	0	0	0	0	0	42	
	金額	60,200	0	0	0	0	0	0	0	0	0	0	0	0	60,200	
岐阜	数量	11,494	1,906	2,015	1,577	543	682	258	171	255	339	510	1,125	2,113		
	金額	14,300,184	2,441,081	2,318,728	1,808,006	601,290	771,412	298,242	195,291	305,451	423,679	649,674	1,520,936	2,966,394		
三重	数量	30	0	0	0	0	0	0	0	0	0	0	30	0		
	金額	25,920	0	0	0	0	0	0	0	0	0	0	25,920	0		
兵庫	数量	33,623	5,920	4,424	3,334	1,849	0	0	0	0	0	2,178	3,903	4,401	7,615	
	金額	29,402,837	6,830,340	4,560,935	2,391,788	1,034,889	0	0	0	0	0	1,723,129	2,957,165	3,415,465	6,489,126	
奈良	数量	3,321	331	218	255	448	616	380	0	0	0	137	521	416		
	金額	3,142,840	424,946	249,393	247,914	426,870	484,099	239,220	0	0	0	141,890	490,859	437,649		
鳥取	数量	11,469	0	0	1,144	1,472	2,069	944	2,022	2,050	396	248	456	668		
	金額	4,079,572	0	0	457,100	591,020	789,957	380,850	471,615	620,415	194,530	130,961	190,123	253,001		
島根	数量	21	0	0	0	12	0	0	0	9	0	0	0	0		
	金額	8,262	0	0	0	5,832	0	0	0	2,430	0	0	0	0		
徳島	数量	142,495	9,484	7,596	14,712	15,152	12,955	11,780	11,736	9,276	9,645	12,524	12,460	15,176		
	金額	119,501,448	11,540,615	7,745,382	9,791,226	9,405,858	9,984,799	8,813,686	7,763,375	7,633,062	9,761,160	12,280,001	10,645,246	14,137,038		

平成(30)年

品目別・産地別・月別取扱高表

(野菜)

上段-数量-Kg / 下段-金額-円

品目	県名	区分	計	1月	2月	3月	4月	5月	6月	7月	8月	9月	10月	11月	12月
えのき茸	愛媛	数量	1,225	0	10	390	50	200	0	60	0	80	80	245	110
		金額	722,844	0	14,040	164,700	20,520	146,124	0	38,016	0	64,800	47,520	155,844	71,280
	長崎	数量	30	0	0	0	0	0	0	0	0	0	0	0	30
		金額	29,160	0	0	0	0	0	0	0	0	0	0	0	29,160
	宮崎	数量	23	0	0	0	0	0	0	1	0	0	21	0	1
		金額	101,088	0	0	0	0	0	0	8,424	0	0	84,240	0	8,424
	外国	数量	20	0	0	20	0	0	0	0	0	0	0	0	0
		金額	64,800	0	0	64,800	0	0	0	0	0	0	0	0	0
	計	数量	353,747	27,220	31,777	38,810	31,645	28,758	22,784	17,766	17,140	27,584	28,322	35,294	46,649
		金額	94,363,921	11,306,790	12,287,187	7,347,283	4,619,495	4,789,347	3,994,930	3,692,677	4,185,767	8,856,087	8,587,900	10,942,537	13,753,921
	平均単価		267	415	387	189	146	167	175	208	244	321	303	310	295
	和歌山	数量	12	0	0	0	0	0	12	0	0	0	0	0	0
金額		2,268	0	0	0	0	0	2,268	0	0	0	0	0	0	
新潟	数量	600	0	0	0	600	0	0	0	0	0	0	0	0	
	金額	71,280	0	0	0	71,280	0	0	0	0	0	0	0	0	
長野	数量	352,829	27,220	31,777	38,810	31,045	28,758	22,772	17,766	16,834	27,584	28,322	35,294	46,649	
	金額	94,230,271	11,306,790	12,287,187	7,347,283	4,548,215	4,789,347	3,992,662	3,692,677	4,125,665	8,856,087	8,587,900	10,942,537	13,753,921	
宮崎	数量	306	0	0	0	0	0	0	0	0	306	0	0	0	
	金額	60,102	0	0	0	0	0	0	0	60,102	0	0	0	0	
計	数量	482,378	34,287	38,577	44,387	37,595	35,440	39,520	38,220	37,216	39,134	44,223	45,347	48,433	
	金額	213,141,030	20,912,492	21,096,558	15,238,723	11,124,783	12,142,521	12,309,188	11,375,959	13,443,194	19,239,791	22,567,462	26,201,660	27,488,699	
平均単価		442	610	547	343	296	343	311	298	361	492	510	578	568	
新潟	数量	1,020	0	0	0	0	0	308	256	352	0	0	48	56	
	金額	436,536	0	0	0	0	116,424	103,680	142,560	0	0	0	33,696	40,176	
長野	数量	471,260	33,714	37,558	43,602	36,500	34,308	38,584	37,223	36,544	38,770	41,770	44,889	47,800	
	金額	202,918,316	20,119,730	19,872,270	14,278,691	10,220,283	11,270,530	11,648,853	10,689,619	12,794,479	18,709,751	21,035,959	25,593,101	26,685,050	
三重	数量	4	0	0	0	0	0	0	0	0	0	0	0	4	
	金額	11,664	0	0	0	0	0	0	0	0	0	0	0	11,664	
京都	数量	8,038	574	1,020	786	1,095	824	633	646	672	364	443	410	573	
	金額	8,889,756	792,762	1,224,288	960,032	904,500	755,567	539,245	543,780	648,715	530,040	664,155	574,863	751,809	
兵庫	数量	47	0	0	0	0	0	47	0	0	0	0	0	0	
	金額	17,410	0	0	0	0	0	17,410	0	0	0	0	0	0	
福岡	数量	2,010	0	0	0	0	0	0	0	0	0	2,010	0	0	
	金額	867,348	0	0	0	0	0	0	0	0	0	867,348	0	0	
計	数量	27,005	2,295	2,460	2,545	2,020	2,095	1,933	2,040	1,950	2,125	2,832	2,500	2,210	
	金額	14,683,097	1,396,926	1,496,070	1,440,180	970,380	1,034,651	954,207	959,850	930,150	1,042,740	1,608,417	1,504,926	1,344,600	
平均単価		544	609	608	566	480	494	494	471	477	491	568	602	608	
和歌山	数量	23,920	2,120	2,280	2,315	1,820	1,775	1,565	1,690	1,790	1,915	2,360	2,290	2,000	
	金額	13,107,998	1,292,760	1,391,850	1,331,640	893,700	861,446	759,510	819,990	869,670	957,960	1,306,746	1,391,526	1,231,200	
長野	数量	3,085	175	180	230	200	320	368	350	160	210	472	210	210	
	金額	1,575,099	104,166	104,220	108,540	76,680	173,205	194,697	139,860	60,480	84,780	301,671	113,400	113,400	
計	数量	336,610	60,779	54,396	58,728	37,214	18,166	14,063	13,550	10,545	14,592	19,105	17,374	18,099	
	金額	248,655,068	44,448,403	40,041,788	38,672,771	21,810,550	10,391,977	8,573,468	7,403,609	8,331,371	14,371,943	20,698,619	17,977,256	15,933,313	
平均単価		739	731	736	659	586	572	610	546	790	985	1,083	1,035	880	
和歌山	数量	41	0	0	0	0	0	0	0	0	10	14	5	12	
	金額	113,184	0	0	0	0	0	0	0	0	7,560	34,733	20,347	50,544	
青森	数量	40	40	0	0	0	0	0	0	0	0	0	0	0	
	金額	51,408	51,408	0	0	0	0	0	0	0	0	0	0	0	
岩手	数量	19	0	0	0	0	0	0	0	0	19	0	0	0	
	金額	25,402	0	0	0	0	0	0	0	0	25,402	0	0	0	
山形	数量	6	0	0	0	0	0	0	0	0	0	0	6	0	
	金額	3,132	0	0	0	0	0	0	0	0	0	0	3,132	0	
茨城	数量	8	0	0	0	0	0	0	0	0	0	0	1	7	
	金額	14,386	0	0	0	0	0	0	0	0	0	0	1,944	12,442	
新潟	数量	115,477	9,581	10,058	9,220	10,470	10,150	9,415	7,221	6,481	7,851	12,163	11,156	11,712	
	金額	102,306,285	9,043,984	9,661,690	8,044,768	7,174,346	6,339,711	5,843,131	4,543,294	5,212,764	8,879,101	14,006,737	12,113,282	11,443,477	

平成(30)年

品目別・産地別・月別取扱高表

(野菜)

上段-数量-Kg / 下段-金額-円

品目	県名	区分	計	1月	2月	3月	4月	5月	6月	7月	8月	9月	10月	11月	12月
梅	長野	数量	165,558	34,114	30,245	41,539	24,681	5,673	2,839	5,152	2,677	5,376	4,465	4,177	4,621
		金額	116,897,720	29,458,719	24,906,329	27,433,331	13,211,609	2,400,623	1,411,505	1,963,752	1,762,990	3,985,080	3,863,363	3,731,257	2,769,162
	静岡	数量	288	0	0	0	0	0	0	0	288	0	0	0	0
		金額	280,377	0	0	0	0	0	0	0	280,377	0	0	0	0
	兵庫	数量	39,358	16,125	12,882	6,847	1,106	1,161	1,061	784	454	0	0	0	0
		金額	12,519,008	4,890,711	4,216,406	2,036,358	439,561	452,671	311,818	171,483	0	0	0	0	0
	岡山	数量	9,471	804	812	953	739	890	801	601	576	666	925	885	819
		金額	10,342,308	876,681	860,679	1,007,600	811,478	965,908	838,858	655,690	629,427	741,658	1,040,944	992,538	920,847
	広島	数量	3,015	15	246	45	114	210	132	114	429	171	705	237	597
		金額	2,453,425	14,580	239,112	37,260	83,268	159,084	95,580	64,314	380,311	168,480	629,370	193,428	388,638
	香川	数量	609	12	60	15	0	0	57	0	0	0	0	366	99
		金額	487,296	11,664	51,840	11,340	0	0	41,472	0	0	0	0	288,684	82,296
福岡	数量	2,351	89	93	108	104	82	36	8	95	433	734	413	156	
	金額	2,810,160	100,656	105,732	102,114	90,288	73,980	31,104	5,076	65,502	514,944	1,030,968	501,660	188,136	
鹿児島	数量	368	0	0	0	0	0	0	0	0	66	98	128	76	
	金額	350,977	0	0	0	0	0	0	0	0	49,718	92,504	130,984	77,771	
計	数量	31,943	0	0	0	0	0	8,544	23,267	132	0	0	0	0	
	金額	12,123,484	0	0	0	0	0	3,290,418	8,806,812	26,254	0	0	0	0	
平均単価		380	0	0	0	0	0	385	379	199	0	0	0	0	
和歌山	数量	31,011	0	0	0	0	0	8,544	22,335	132	0	0	0	0	
	金額	11,689,972	0	0	0	0	0	3,290,418	8,373,300	26,254	0	0	0	0	
三重	数量	552	0	0	0	0	0	0	552	0	0	0	0	0	
	金額	289,872	0	0	0	0	0	0	289,872	0	0	0	0	0	
奈良	数量	380	0	0	0	0	0	0	380	0	0	0	0	0	
	金額	143,640	0	0	0	0	0	0	143,640	0	0	0	0	0	
計	数量	2,092,428	136,705	188,859	165,187	195,315	125,204	144,848	167,919	100,758	111,795	229,216	273,322	253,300	
	金額	606,223,089	58,522,663	49,984,425	48,984,333	41,327,513	47,845,581	50,457,091	52,306,042	61,213,513	43,889,696	46,739,354	50,959,067	53,993,811	
平均単価		290	428	265	297	212	382	348	311	608	393	204	186	213	
和歌山	数量	949,603	41,600	93,590	58,834	113,174	30,135	55,814	75,757	11,237	18,609	124,913	177,982	147,959	
	金額	370,683,198	38,106,858	32,546,803	28,990,725	25,600,862	29,539,311	33,192,942	32,926,419	39,665,581	24,451,065	25,290,117	31,311,895	29,060,620	
北海道	数量	5,843	588	568	707	0	15	125	170	100	308	580	2,087	1,195	
	金額	4,559,273	407,355	384,468	78,246	0	11,880	104,760	122,040	112,320	229,013	413,016	1,753,844	942,331	
青森	数量	1,989	0	0	353	425	496	711	0	0	0	4	0	0	
	金額	1,404,681	0	0	248,508	298,750	352,254	499,445	0	0	0	5,724	0	0	
秋田	数量	224	24	15	71	81	25	4	0	4	0	0	0	0	
	金額	708,816	67,392	55,080	278,964	224,748	55,728	12,960	0	12,054	0	0	1,890	0	
山形	数量	36	2	0	12	21	0	0	0	0	0	0	1	0	
	金額	78,170	4,320	0	23,004	49,680	0	0	0	0	0	0	1,166	0	
福島	数量	37	0	0	10	0	0	2	25	0	0	0	0	0	
	金額	6,156	0	0	2,430	0	0	486	3,240	0	0	0	0	0	
栃木	数量	415	0	0	0	0	0	0	395	20	0	0	0	0	
	金額	372,060	0	0	0	0	0	0	354,780	17,280	0	0	0	0	
群馬	数量	555	0	0	0	0	0	0	0	178	341	0	36	0	
	金額	352,198	0	0	0	0	0	0	0	97,146	239,500	0	15,552	0	
新潟	数量	14,501	1,509	1,366	1,638	1,137	1,253	1,034	1,199	1,105	1,110	1,209	956	985	
	金額	11,287,908	1,160,838	1,067,947	1,303,801	914,252	971,072	802,899	928,366	859,011	863,485	948,214	707,719	760,304	
石川	数量	64	0	0	0	24	40	0	0	0	0	0	0	0	
	金額	72,576	0	0	0	27,216	45,360	0	0	0	0	0	0	0	
山梨	数量	23	0	0	0	0	0	3	4	7	6	5	0	0	
	金額	138,456	0	0	0	0	0	15,120	21,168	42,336	33,264	26,568	0	0	
長野	数量	8,919	0	198	0	0	0	18	2,389	3,395	1,591	778	399	150	
	金額	4,133,979	0	150,093	0	0	0	10,336	778,575	1,472,576	993,069	417,597	242,907	68,826	
岐阜	数量	991,117	85,797	88,763	89,553	74,446	87,927	78,050	78,962	76,781	83,037	85,035	83,638	79,131	
	金額	136,168,731	11,765,714	12,146,454	12,273,767	10,224,428	12,132,747	10,751,448	10,953,187	10,596,383	11,375,624	11,651,980	11,502,967	10,794,032	
静岡	数量	130	2	0	0	0	0	0	0	0	3	89	12	25	
	金額	97,739	2,430	0	0	0	0	0	0	0	15,552	45,699	12,485	21,573	

平成(30)年

品目別・産地別・月別取扱高表

(野菜)

上段-数量-Kg / 下段-金額-円

品目	県名	区分	計	1月	2月	3月	4月	5月	6月	7月	8月	9月	10月	11月	12月
愛知	知	数量	4,357	28	52	2,532	105	167	169	140	250	180	158	349	229
		金額	1,073,070	6,480	26,892	528,664	25,920	43,308	50,220	34,560	84,240	55,296	43,200	103,399	70,891
三重	重	数量	50	0	0	0	0	0	0	0	50	0	0	0	0
		金額	56,700	0	0	0	0	0	0	0	56,700	0	0	0	0
大阪	阪	数量	3,723	-347	-408	-654	250	330	714	636	942	358	414	190	1,298
		金額	8,231,782	354,307	259,157	223,795	303,750	400,950	776,142	1,198,358	1,854,280	1,143,440	467,964	232,146	1,017,493
兵庫	庫	数量	25	0	0	0	0	0	0	0	0	0	25	0	0
		金額	11,880	0	0	0	0	0	0	0	0	0	11,880	0	0
奈良	良	数量	242	0	0	0	0	0	0	15	209	17	2	0	0
		金額	194,908	0	0	0	0	0	0	14,904	160,056	18,490	1,458	0	0
鳥取	取	数量	1,104	88	100	104	96	100	92	92	100	92	96	84	60
		金額	405,433	32,317	36,724	38,194	35,256	36,724	33,787	33,786	36,724	33,785	35,252	30,849	22,035
徳島	島	数量	12,662	313	183	1,013	539	660	614	910	2,197	2,300	1,062	726	2,145
		金額	10,712,145	505,192	412,052	589,260	838,371	979,431	770,838	995,476	2,178,557	1,060,449	818,397	620,654	943,468
香川	川	数量	12	0	0	0	0	0	0	0	12	0	0	0	0
		金額	20,520	0	0	0	0	0	0	0	20,520	0	0	0	0
愛媛	媛	数量	2,510	2,200	0	9	2	0	0	0	0	0	83	64	152
		金額	3,418,719	3,261,600	0	40,824	9,504	0	0	0	0	0	27,994	26,266	52,531
高知	知	数量	14,808	273	173	883	270	324	187	22	300	269	403	981	10,724
		金額	6,559,338	105,824	96,606	413,402	119,394	145,130	64,368	18,036	188,298	108,486	269,925	542,546	4,487,323
福岡	岡	数量	664	0	0	0	0	0	50	78	530	6	0	0	0
		金額	719,086	0	0	0	0	0	29,592	37,260	640,246	11,988	0	0	0
佐賀	賀	数量	10	0	0	0	0	0	0	0	0	0	10	0	0
		金額	9,072	0	0	0	0	0	0	0	0	0	9,072	0	0
長崎	崎	数量	58	0	0	0	0	0	0	0	5	53	0	0	0
		金額	123,930	0	0	0	0	0	0	0	5,670	118,260	0	0	0
熊本	本	数量	39	0	0	0	0	16	18	5	0	0	0	0	0
		金額	20,117	0	0	0	0	8,640	6,833	4,644	0	0	0	0	0
大分	分	数量	149	0	0	0	0	0	0	0	25	66	8	50	0
		金額	145,498	0	0	0	0	0	0	0	31,212	68,062	7,344	38,880	0
宮崎	崎	数量	6,969	491	502	1,087	793	957	232	168	184	200	325	474	1,556
		金額	7,750,022	468,035	600,711	800,316	657,269	724,618	519,912	376,488	412,344	448,200	592,218	434,146	1,715,765
鹿児島	島	数量	15,446	181	585	6,251	-69	-1,998	168	0	0	-38	9,848	323	194
		金額	5,046,118	126,529	158,240	1,117,333	7,673	83,070	63,776	0	0	7,944	2,919,054	355,245	207,254
沖縄	縄	数量	80	0	0	0	0	0	0	0	20	60	0	0	0
		金額	110,722	0	0	0	0	0	0	0	2,182	108,540	0	0	0
外国	国	数量	56,067	3,955	3,171	3,387	4,022	4,740	4,473	5,948	4,911	4,043	4,550	5,219	7,647
		金額	31,550,088	2,147,472	2,043,198	2,033,100	1,990,440	2,305,022	1,982,988	2,810,754	3,147,304	3,081,656	2,911,371	3,198,592	3,898,191

平成

30年

出荷産地別月別取扱高表

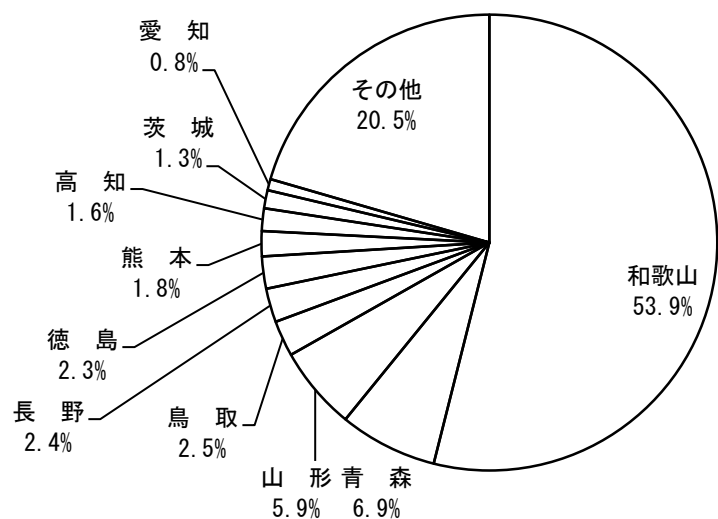
(野菜) 上段-数量-Kg / 下段-金額-円

県名	区分	計	1月	2月	3月	4月	5月	6月	7月	8月	9月	10月	11月	12月
合計	数量	42,461,921	2,979,804	3,337,878	3,979,774	3,786,236	3,383,628	3,159,823	2,944,974	3,413,631	3,725,021	4,298,427	3,669,835	3,782,887
	金額	9,932,452,395	867,830,773	911,294,948	898,749,080	760,965,721	751,451,535	702,453,991	726,239,805	874,950,959	919,843,248	948,008,734	775,121,887	795,541,714
和歌山	数量	6,140,216	574,852	608,314	539,170	547,449	601,112	646,336	506,479	326,081	191,148	306,235	522,957	770,083
	金額	2,004,676,916	221,388,550	217,987,549	169,478,360	156,460,808	186,337,597	205,289,807	180,413,828	161,940,250	105,941,247	122,226,153	125,046,428	152,166,339
北海道	数量	12,213,650	839,455	1,107,077	1,117,044	827,055	265,361	282,340	485,377	1,361,403	1,795,266	1,931,428	1,110,952	1,090,892
	金額	1,975,805,941	114,167,092	141,889,645	138,181,425	106,899,382	58,738,736	65,976,856	104,319,791	258,028,895	340,591,051	303,879,833	176,635,973	166,497,262
青森	数量	289,785	9,394	11,373	7,292	4,583	4,795	101,499	78,486	21,658	11,718	15,878	21,366	1,744
	金額	83,362,829	4,209,300	4,843,476	4,406,670	3,421,732	2,670,850	14,456,537	17,161,866	8,928,003	7,814,416	6,576,483	6,364,440	2,509,056
岩手	数量	12,917	0	6	0	0	0	64	1,761	2,665	3,307	2,975	2,140	0
	金額	3,556,537	0	3,888	0	0	0	73,818	739,663	1,344,272	674,925	494,683	225,288	0
秋田	数量	1,329	24	55	435	387	285	24	40	44	20	15	0	0
	金額	1,944,552	67,392	137,160	625,860	519,156	469,908	27,000	28,080	40,134	13,608	14,364	1,890	0
山形	数量	7,114	38	77	32	21	0	0	110	775	139	5,521	402	0
	金額	3,036,598	158,922	311,861	104,101	49,680	0	0	60,912	885,303	94,608	1,197,461	173,750	0
福島	数量	7,856	0	0	10	0	0	38	3,310	2,785	1,713	0	0	0
	金額	4,921,880	0	0	2,430	0	0	55,647	1,604,718	1,783,903	1,475,182	0	0	0
茨城	数量	1,535,194	148,409	94,066	59,653	232,394	133,753	181,081	91,967	67,428	48,719	72,408	234,720	170,596
	金額	319,294,891	39,317,639	29,384,671	16,355,810	27,565,608	22,806,399	27,699,352	25,950,179	27,083,646	23,630,449	20,448,003	29,538,205	29,514,930
栃木	数量	237,309	14,015	6,974	3,314	43,422	38,999	8,595	2,293	1,825	2,545	20,774	85,794	8,759
	金額	31,715,468	3,625,290	2,339,928	719,528	4,483,750	4,845,107	845,802	1,015,697	602,532	1,400,343	3,538,674	7,023,499	1,275,318
群馬	数量	2,453,305	3,436	4,318	2,173	2,709	7,251	61,642	403,069	551,457	647,051	720,295	39,673	10,230
	金額	272,409,013	2,116,519	2,888,937	1,160,118	831,676	1,954,470	8,300,822	41,191,680	63,198,999	67,180,905	72,434,079	5,776,918	5,373,890
埼玉	数量	24,934	1,194	1,221	605	315	95	160	75	0	4,905	4,518	1,465	10,381
	金額	15,840,855	710,700	847,546	332,489	147,758	35,721	53,028	27,702	0	2,594,330	2,225,008	657,472	8,209,101
千葉	数量	965,997	187,233	180,157	59,850	14,106	9,600	1,680	9,532	2,566	10,432	25,208	235,195	230,438
	金額	175,992,030	32,555,768	34,433,696	11,650,195	2,827,009	1,936,837	352,861	1,473,462	543,909	5,229,220	10,584,483	45,088,449	29,316,141
東京	数量	260	0	0	100	0	120	0	0	0	0	0	0	40
	金額	90,699	0	0	17,280	0	48,795	0	0	0	0	0	0	24,624
神奈川	数量	22,495	3,500	0	6,900	1,075	0	0	0	0	0	0	5,420	5,600
	金額	2,035,878	691,114	0	649,566	80,190	0	0	0	0	0	0	393,103	221,905
新潟	数量	132,678	11,089	11,425	10,858	12,207	11,711	10,704	8,772	7,586	8,960	14,192	12,160	13,013
	金額	114,313,670	10,204,822	10,729,637	9,348,569	8,159,878	7,427,207	6,749,710	5,614,220	6,071,775	9,742,586	15,065,740	12,854,697	12,344,829
石川	数量	100,902	45	0	0	24	40	1,513	583	1,935	867	53,394	39,511	2,990
	金額	16,954,761	30,780	0	0	27,216	45,360	565,326	241,013	687,870	559,008	8,251,506	5,626,721	919,961
福井	数量	7,651	0	0	0	0	0	462	944	155	31	36	5,318	705
	金額	1,970,006	0	0	0	0	0	145,434	528,066	110,484	42,012	34,992	743,654	365,364
山梨	数量	19,933	235	218	180	90	6,381	4,063	384	3,787	2,091	2,470	15	21
	金額	5,022,665	177,660	164,808	135,929	49,680	1,101,708	609,984	103,788	1,132,520	841,821	677,551	11,340	15,876
長野	数量	3,576,599	95,762	100,747	124,719	102,997	212,369	419,734	517,013	469,972	508,357	609,304	314,503	101,121
	金額	886,644,970	61,683,771	57,863,570	49,490,847	30,285,787	47,192,492	69,102,608	99,492,543	98,713,526	117,795,545	134,242,552	76,994,358	43,787,371
岐阜	数量	1,122,970	88,231	91,581	92,129	77,150	95,387	90,625	105,388	105,318	103,742	99,467	90,965	82,767
	金額	235,105,805	14,401,845	14,722,310	14,396,703	11,904,240	17,299,888	19,999,652	27,550,860	33,497,623	28,103,559	22,439,290	16,437,059	14,352,776
静岡	数量	130,512	11,775	15,713	16,152	7,190	9,075	29,049	18,575	2,154	2,664	3,773	4,186	10,208
	金額	49,287,760	6,977,572	5,948,954	4,664,397	2,473,839	3,652,130	6,201,562	4,043,488	1,693,670	2,289,686	3,530,351	2,462,146	5,349,965
愛知	数量	1,983,871	183,839	237,553	304,340	309,244	319,688	150,584	14,758	2,615	2,367	28,415	202,999	227,468
	金額	420,949,081	53,827,004	80,047,061	62,851,307	45,378,097	42,484,948	29,173,453	13,681,647	11,879,370	7,281,656	12,925,458	30,236,852	31,182,228
三重	数量	3,117	56	1,035	145	343	58	613	92	531	47	34	93	71
	金額	2,925,116	217,459	387,612	276,026	326,884	203,459	405,928	198,648	339,834	117,031	98,917	193,497	159,821
滋賀	数量	3,518	60	2	560	361	0	0	0	0	0	182	117	2,237
	金額	1,571,633	41,630	3,888	223,560	118,908	0	0	0	0	0	172,400	63,828	947,419
京都	数量	23,324	574	1,020	786	1,095	824	2,803	7,229	5,202	1,818	842	520	613
	金額	16,018,690	792,762	1,224,288	960,032	904,500	755,567	1,391,550	3,336,994	2,713,830	1,641,343	889,720	640,743	767,361
大阪	数量	264,972	15,719	11,844	20,835	25,451	44,589	39,629	30,671	17,070	7,530	9,840	15,397	
	金額	122,312,086	12,294,283	8,194,030	9,636,885	9,955,785	12,325,253	13,580,651	13,691,142	12,229,055	8,769,063	6,204,441	5,986,621	9,444,877
兵庫	数量	1,593,748	129,154	134,186	114,399	74,732	102,272	135,729	207,014	221,930	118,223	96,851	132,588	126,671
	金額	300,221,963	38,145,632	37,946,936	25,058,653	16,049,420	11,856,356	15,752,808	24,986,298	33,686,925	22,915,896	19,623,740	26,075,558	28,123,741

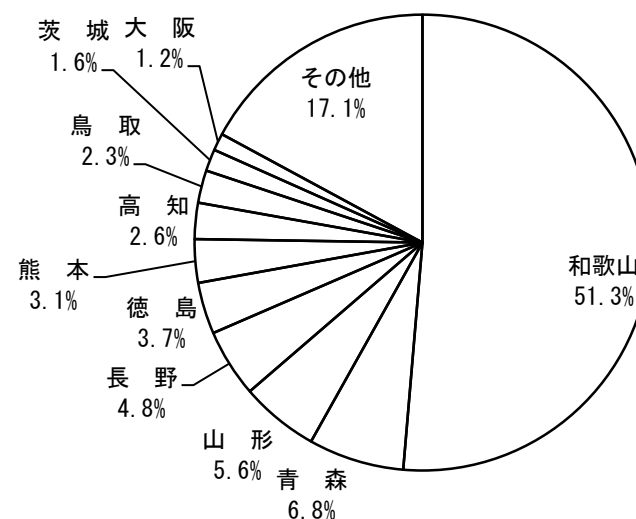
果

実

産地別取扱数量対比表（果実）

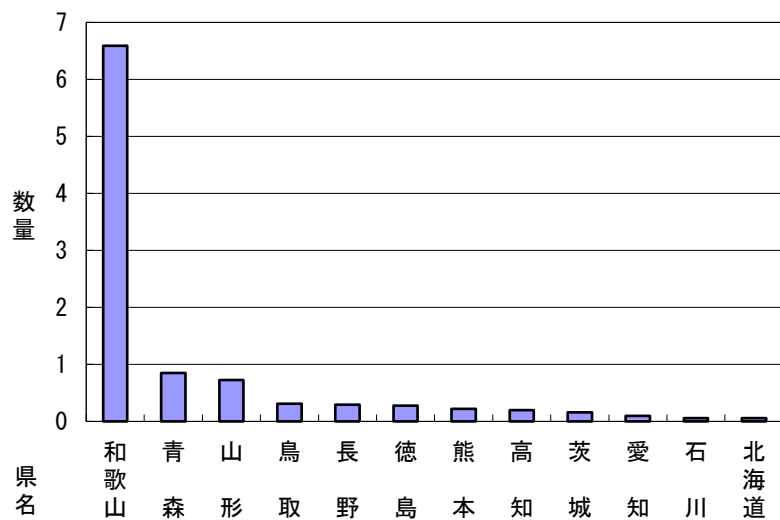


産地別取扱金額対比表（果実）



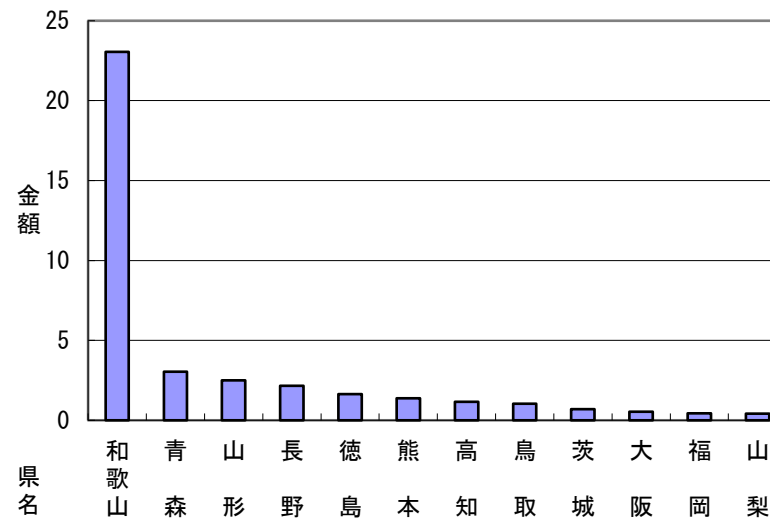
単位：千 t

産地別取扱数量対比表（果実）

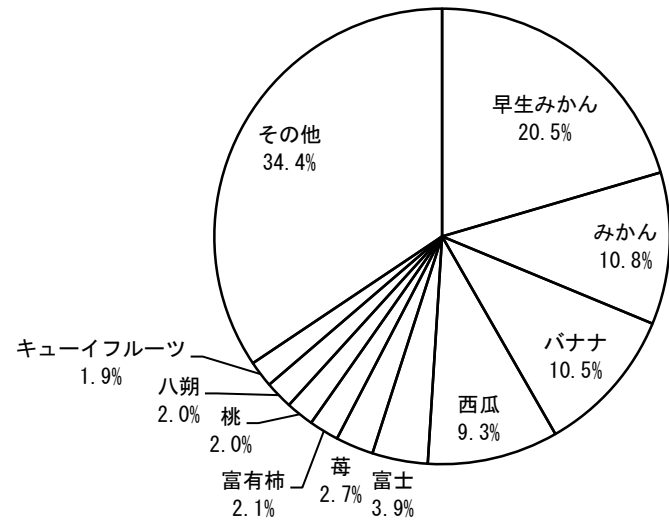


単位：億円

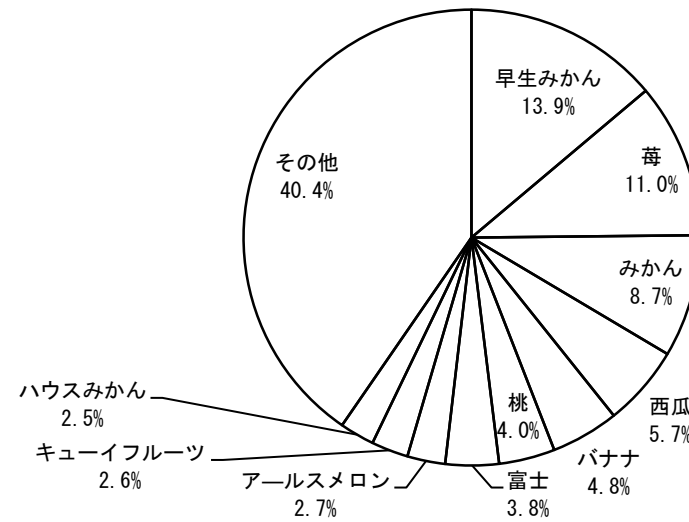
産地別取扱金額対比表（果実）



品目別取扱数量対比表（果実）

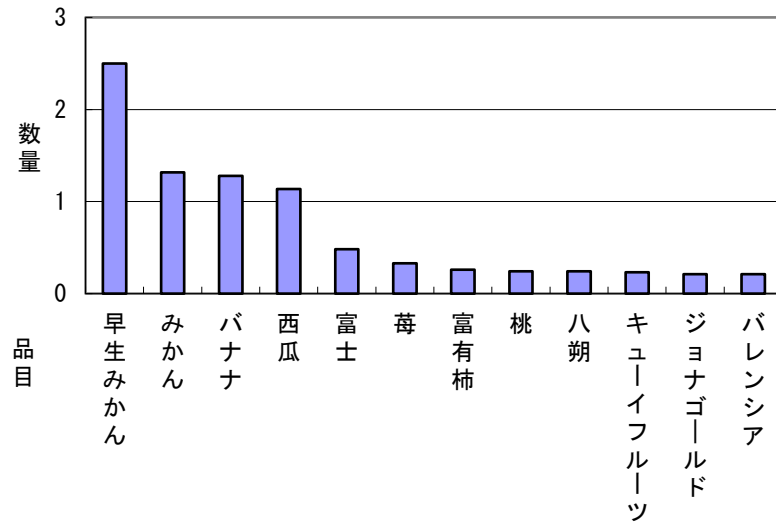


品目別取扱金額対比表（果実）



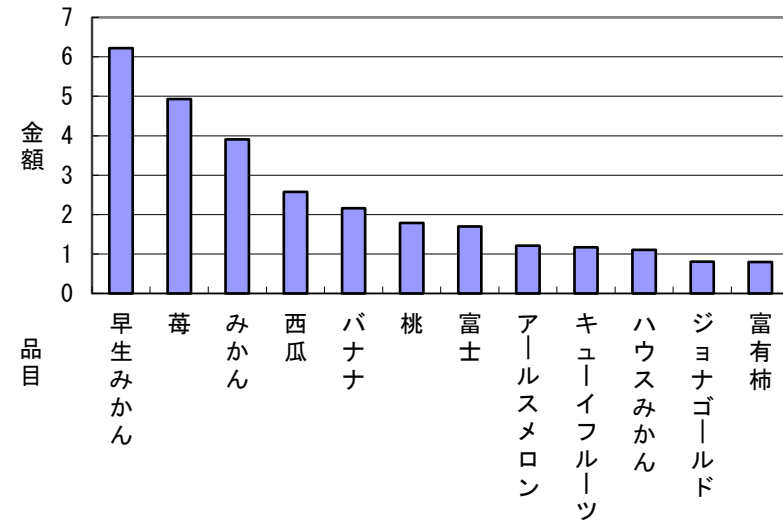
単位：百t

品目別取扱数量対比表（果実）



単位：億円

品目別取扱金額対比表（果実）



平成 30 年 産地別取扱数量順位表

果				実			
順位	産地	数量 (kg)	比率 (%)	順位	産地	数量 (kg)	比率 (%)
合計		12,216,594	100.00	26	広島	3,011	0.02
1	和歌山	6,588,173	53.93	27	佐賀	2,361	0.02
2	青森	848,681	6.95	28	宮崎	2,354	0.02
3	山形	724,936	5.93	29	富山	2,272	0.02
4	鳥取	310,363	2.54	30	京都	1,774	0.01
5	長野	292,975	2.40	31	奈良	1,507	0.01
6	徳島	278,533	2.28	32	宮城	1,484	0.01
7	熊本	217,560	1.78	33	沖縄	894	0.01
8	高知	195,752	1.60	34	島根	812	0.01
9	茨城	157,007	1.29	35	神奈川	750	0.01
10	愛知	97,289	0.80	36	香川	746	0.01
11	石川	56,897	0.47	37	埼玉	623	0.01
12	北海道	56,216	0.46	38	山口	540	0.00
13	大阪	52,949	0.43	39	鹿児島	481	0.00
14	長崎	42,917	0.35	40	大分	225	0.00
15	山梨	35,395	0.29	41	群馬	170	0.00
16	福岡	32,065	0.26	42	岩手	65	0.00
17	秋田	31,338	0.26	43	滋賀	30	0.00
18	福島	22,770	0.19	44	外国	2,072,710	16.97
19	岡山	22,760	0.19				
20	新潟	16,970	0.14				
21	静岡	15,534	0.13				
22	千葉	10,321	0.08				
23	愛媛	6,845	0.06				
24	栃木	5,329	0.04				
25	福井	4,210	0.03				

平成 30 年 産地別取扱金額順位表

果				実			
順位	産地	金額 (円)	比率 (%)	順位	産地	金額 (円)	比率 (%)
合計		4,491,053,273	100.00	26	福井	2,166,027	0.05
1	和歌山	2,306,031,867	51.35	27	広島	2,155,976	0.05
2	青森	304,485,721	6.78	28	千葉	2,016,015	0.04
3	山形	249,463,672	5.55	29	宮城	1,636,027	0.04
4	長野	216,717,462	4.83	30	埼玉	1,015,956	0.02
5	徳島	164,167,731	3.66	31	沖縄	974,106	0.02
6	熊本	138,371,691	3.08	32	富山	828,922	0.02
7	高知	115,046,052	2.56	33	京都	814,365	0.02
8	鳥取	103,800,101	2.31	34	島根	446,448	0.01
9	茨城	69,655,641	1.55	35	奈良	444,895	0.01
10	大阪	54,630,685	1.22	36	香川	350,582	0.01
11	福岡	43,373,808	0.97	37	大分	349,920	0.01
12	山梨	42,340,320	0.94	38	鹿児島	311,688	0.01
13	岡山	25,902,234	0.58	39	神奈川	177,941	0.00
14	長崎	22,830,405	0.51	40	山口	172,463	0.00
15	愛知	22,286,932	0.50	41	群馬	79,596	0.00
16	静岡	16,787,323	0.37	42	岩手	26,347	0.00
17	北海道	16,756,731	0.37	43	滋賀	9,072	0.00
18	石川	14,423,527	0.32	44	外国	517,691,382	11.53
19	秋田	7,451,098	0.17				
20	新潟	5,868,612	0.13				
21	福島	5,849,688	0.13				
22	宮崎	5,049,876	0.11				
23	愛媛	2,970,261	0.07				
24	佐賀	2,718,920	0.06				
25	栃木	2,405,187	0.05				

平成 30 年 品目別取扱数量順位表

果				実			
順位	品目	数量 (kg)	比率 (%)	順位	品目	数量 (kg)	比率 (%)
	合計	12,216,598	100.00	33	イチジク	44,793	0.37
1	早生みかん	2,500,123	20.46	34	アンデスメロン	44,483	0.36
2	みかん	1,317,792	10.79	35	桜桃	38,684	0.32
3	バナナ	1,278,074	10.46	36	栗	35,210	0.29
4	西瓜	1,135,258	9.29	37	ゴールデン	31,845	0.26
5	富士	481,508	3.94	38	三宝柑	23,499	0.19
6	莓	327,980	2.68	39	枇杷	12,123	0.10
7	富有柿	258,470	2.12	40	紅玉	2,420	0.02
8	桃	243,032	1.99	41	スターキング	1,400	0.01
9	八朔	242,484	1.98	42	プリンスメロン	1,010	0.01
10	キューイフルーツ	230,146	1.88	43	陸奥	625	0.01
11	ジョナゴールド	212,590	1.74	44	その他柑橘類	634,253	5.19
12	バレンシア	210,655	1.72	45	その他柿	211,068	1.73
13	アールスメロン	180,876	1.48	46	その他メロン	149,559	1.22
14	パインアップル	166,490	1.36	47	その他果実	140,008	1.15
15	津軽	154,514	1.26	48	その他葡萄	133,128	1.09
16	豊水	150,087	1.23	49	その他梨	65,814	0.54
17	レモン	139,333	1.14	50	その他輸入果実	59,833	0.49
18	20世紀	130,854	1.07	51	その他林檎	26,568	0.22
19	グレープフルーツ	124,729	1.02				
20	ネーブル	118,588	0.97				
21	ハウスみかん	113,262	0.93				
22	幸水	110,085	0.90				
23	あまなつかん	108,709	0.89				
24	平核柿	108,633	0.89				
25	デラウェア	81,861	0.67				
26	伊予柑	74,807	0.61				
27	巨峰	72,218	0.59				
28	新水	72,047	0.59				
29	王林	63,218	0.52				
30	西洋梨	51,795	0.42				
31	スモモ	51,747	0.42				
32	小玉西瓜	48,310	0.40				

平成 30 年 品目別取扱金額順位表

果				実			
順位	品目	金額 (円)	比率 (%)	順位	品目	金額 (円)	比率 (%)
	合計	4,491,053,273	100.00	33	アンデスメロン	18,835,571	0.42
1	早生みかん	622,329,766	13.86	34	西洋梨	17,539,319	0.39
2	莓	493,062,322	10.98	35	伊予柑	16,180,880	0.36
3	みかん	390,462,536	8.69	36	小玉西瓜	15,516,095	0.35
4	西瓜	257,489,967	5.73	37	枇杷	11,411,907	0.25
5	バナナ	216,467,557	4.82	38	ゴールデン	9,375,964	0.21
6	桃	178,461,584	3.97	39	三宝柑	6,313,545	0.14
7	富士	170,147,280	3.79	40	紅玉	742,176	0.02
8	アールスメロン	120,875,593	2.69	41	プリンスメロン	379,620	0.01
9	キューイフルーツ	117,244,604	2.61	42	スターキング	337,327	0.01
10	ハウスみかん	110,496,539	2.46	43	陸奥	162,216	0.00
11	ジョナゴールド	80,190,726	1.79	44	その他柑橘類	220,688,997	4.91
12	富有柿	79,659,778	1.77	45	その他葡萄	179,155,203	3.99
13	巨峰	77,911,259	1.73	46	その他果実	108,311,898	2.41
14	桜桃	75,551,367	1.68	47	その他柿	71,191,302	1.59
15	デラウェア	67,599,231	1.51	48	その他メロン	62,713,292	1.40
16	バレンシア	63,498,288	1.41	49	その他輸入果実	38,543,946	0.86
17	津軽	50,355,223	1.12	50	その他梨	24,785,785	0.55
18	レモン	49,648,633	1.11	51	その他林檎	7,084,105	0.16
19	幸水	47,337,931	1.05				
20	八朔	47,075,270	1.05				
21	20世紀	46,803,795	1.04				
22	豊水	45,419,540	1.01				
23	ネーブル	37,775,130	0.84				
24	パインアップル	36,118,457	0.80				
25	平核柿	30,211,670	0.67				
26	イチジク	27,948,162	0.62				
27	スモモ	27,412,203	0.61				
28	新水	26,927,208	0.60				
29	グレープフルーツ	26,509,559	0.59				
30	栗	21,299,942	0.47				
31	王林	20,654,709	0.46				
32	あまなつかん	18,838,296	0.42				

品目別・産地別・月別取扱高表

平成(30)年

品目別・産地別・月別取扱高表

(果実)

上段-数量-Kg / 下段-金額-円

品目	県名	区分	計	1月	2月	3月	4月	5月	6月	7月	8月	9月	10月	11月	12月	
みかん	計	数量	1,317,792	326,473	203,307	26,199	5,488	0	0	0	0	0	0	0	0	756,325
		金額	390,462,536	95,697,271	58,828,873	7,920,583	1,352,701	0	0	0	0	0	0	0	0	226,663,108
	平均単価	数量	296	293	289	302	246	0	0	0	0	0	0	0	0	300
		和歌山	数量	1,302,560	326,453	199,174	16,080	4,638	0	0	0	0	0	0	0	0
	北海道	金額	385,360,724	95,691,223	57,377,569	4,594,183	1,051,381	0	0	0	0	0	0	0	0	226,646,368
		数量	110	0	0	0	0	0	0	0	0	0	0	0	0	110
	徳島	金額	16,740	0	0	0	0	0	0	0	0	0	0	0	0	16,740
		数量	15,102	0	4,133	10,119	850	0	0	0	0	0	0	0	0	0
	愛媛	金額	5,079,024	0	1,451,304	3,326,400	301,320	0	0	0	0	0	0	0	0	0
		数量	20	20	0	0	0	0	0	0	0	0	0	0	0	0
	早生みかん	金額	6,048	6,048	0	0	0	0	0	0	0	0	0	0	0	0
		計	数量	2,500,123	53,630	15,080	0	0	0	3,413	5,623	100	151,631	475,879	996,099	798,668
平均単価	金額	622,329,766	14,525,676	2,803,236	0	0	0	0	3,328,074	5,714,604	77,695	34,862,186	94,544,749	247,869,028	218,604,518	
	和歌山	数量	249	271	186	0	0	0	975	1,016	777	230	199	249	274	
大阪	金額	621,668,386	14,525,676	2,803,236	0	0	0	0	3,328,074	5,714,604	77,695	34,862,186	94,473,653	247,552,070	218,331,192	
	数量	1,554	0	0	0	0	0	0	0	0	0	0	175	840	539	
鹿児島	金額	652,438	0	0	0	0	0	0	0	0	0	0	62,154	316,958	273,326	
	数量	24	0	0	0	0	0	0	0	0	0	0	24	0	0	
ネーブル	金額	8,942	0	0	0	0	0	0	0	0	0	0	8,942	0	0	
	計	数量	118,588	24,399	23,572	45,229	5,998	3,207	1,785	780	705	825	1,470	2,025	8,594	
平均単価	金額	37,775,130	7,877,844	7,925,990	13,818,007	1,899,116	1,132,639	656,316	272,690	239,350	277,236	507,384	672,462	2,496,096		
	和歌山	数量	319	323	336	306	317	353	368	350	340	336	345	332	290	
広島	金額	101,738	23,919	21,122	41,239	4,903	2,397	0	0	0	0	0	0	0	8,159	
	数量	31,571,910	7,723,728	6,962,328	12,244,932	1,475,172	812,484	0	0	0	0	0	0	0	2,353,266	
長崎	数量	5	0	5	0	0	0	0	0	0	0	0	0	0	0	
	金額	1,555	0	1,555	0	0	0	0	0	0	0	0	0	0	0	
外国	数量	90	0	90	0	0	0	0	0	0	0	0	0	0	0	
	金額	26,827	0	26,827	0	0	0	0	0	0	0	0	0	0	0	
バレンシア	数量	16,755	480	2,355	3,990	1,095	810	1,785	780	705	825	1,470	2,025	435		
	金額	6,174,838	154,116	935,280	1,573,075	423,944	320,155	656,316	272,690	239,350	277,236	507,384	672,462	142,830		
あまなつかん	数量	210,655	5,593	8,595	11,696	22,168	26,241	41,577	31,495	21,002	13,678	11,033	8,296	9,282		
	金額	63,498,288	1,996,488	2,739,399	3,924,288	7,581,600	8,803,620	11,590,128	9,099,054	5,833,275	3,988,710	3,136,644	2,241,540	2,563,542		
平均単価	数量	301	357	319	336	342	335	279	289	278	292	284	270	276		
	和歌山	数量	52,290	0	0	0	0	0	4,430	27,603	18,320	1,928	10	0	0	
外国	金額	13,903,056	0	0	0	0	0	1,294,920	6,875,604	5,305,284	425,088	2,160	0	0	0	
	数量	158,365	5,593	8,595	11,696	22,168	21,811	13,974	13,175	19,074	13,668	11,033	8,296	9,282		
八朔	金額	49,595,232	1,996,488	2,739,399	3,924,288	7,581,600	7,508,700	4,714,524	3,793,770	5,408,187	3,986,550	3,136,644	2,241,540	2,563,542		
	計	数量	108,709	0	27	16,830	39,665	29,179	21,340	1,668	0	0	0	0	0	
あまなつかん	金額	18,838,296	0	648	2,764,584	6,408,502	5,151,453	4,301,537	211,572	4,301,537	211,572	0	0	0	0	
	平均単価	173	0	24	164	162	177	202	127	0	0	0	0	0	0	
和歌山	数量	108,431	0	27	16,830	39,665	29,179	21,340	1,390	0	0	0	0	0	0	
	金額	18,707,184	0	648	2,764,584	6,408,502	5,151,453	4,301,537	80,460	0	0	0	0	0	0	
広島	数量	278	0	0	0	0	0	0	278	0	0	0	0	0		
	金額	131,112	0	0	0	0	0	0	131,112	0	0	0	0	0		
三宝柑	数量	242,484	47,415	64,495	65,549	50,475	12,450	0	0	0	0	0	0	0	2,100	
	金額	47,075,270	8,198,669	11,242,747	13,695,692	10,736,149	2,648,730	0	0	0	0	0	0	0	553,283	
平均単価	数量	194	173	174	209	213	0	0	0	0	0	0	0	0	263	
	和歌山	数量	242,484	47,415	64,495	65,549	50,475	12,450	0	0	0	0	0	0	2,100	
三寶柑	金額	47,075,270	8,198,669	11,242,747	13,695,692	10,736,149	2,648,730	0	0	0	0	0	0	0	553,283	
	計	数量	23,499	0	2,990	19,420	1,089	0	0	0	0	0	0	0	0	
平均単価	金額	6,313,545	0	991,656	5,105,754	216,135	0	0	0	0	0	0	0	0	0	
	和歌山	数量	269	0	332	263	198	0	0	0	0	0	0	0	0	
グレープフルーツ	金額	6,313,545	0	991,656	5,105,754	216,135	0	0	0	0	0	0	0	0	0	
	計	数量	124,729	5,037	9,425	14,070	7,699	8,751	13,388	10,291	17,849	9,917	9,055	8,832	10,415	

平成(30)年

品目別・産地別・月別取扱高表

(果実)

上段-数量-Kg / 下段-金額-円

品目	県名	区分	計	1月	2月	3月	4月	5月	6月	7月	8月	9月	10月	11月	12月
レモン	外国	金額	26,509,559	1,382,400	2,080,026	3,704,649	2,122,902	2,243,560	2,661,499	2,086,237	3,033,278	1,753,467	1,485,239	1,345,433	2,610,869
		平均単価	213	274	221	263	276	256	199	203	170	177	164	152	251
		数量	124,729	5,037	9,425	14,070	7,699	8,751	13,388	10,291	17,849	9,917	9,055	8,832	10,415
	計	金額	26,509,559	1,382,400	2,080,026	3,704,649	2,122,902	2,243,560	2,661,499	2,086,237	3,033,278	1,753,467	1,485,239	1,345,433	2,610,869
		数量	139,333	8,682	9,859	11,179	10,987	12,551	12,154	12,801	13,207	12,194	12,420	10,358	12,942
		金額	49,648,633	3,193,961	3,305,008	4,238,634	4,006,477	4,766,443	4,387,056	4,617,702	4,408,992	3,879,630	3,917,132	3,721,896	5,205,702
	和歌山	平均単価	356	368	335	379	365	380	361	361	334	318	315	359	402
		数量	10,384	1,045	1,748	165	220	1,457	700	105	50	1,035	1,925	827	1,107
		金額	3,033,234	195,912	370,278	29,916	42,768	394,200	194,184	46,224	59,400	443,772	604,800	233,928	417,852
	広島	数量	1,464	86	123	585	134	267	79	0	0	0	0	0	190
		金額	1,680,126	108,671	124,354	513,282	180,836	412,909	113,928	0	0	0	0	0	226,146
		数量	127,486	7,551	7,988	10,429	10,633	10,827	11,375	12,696	13,157	11,159	10,495	9,531	11,645
伊予柑	金額	44,935,273	2,889,378	2,810,376	3,695,436	3,782,873	3,959,334	4,078,944	4,571,478	4,349,592	3,435,858	3,312,332	3,487,968	4,561,704	
	数量	74,807	35,935	18,647	15,975	2,700	0	0	0	0	0	0	0	1,550	
	金額	16,180,880	7,213,320	4,439,088	3,619,026	457,056	0	0	0	0	0	0	0	452,390	
和歌山	平均単価	216	201	238	227	169	0	0	0	0	0	0	0	292	
	数量	74,069	35,865	18,099	15,855	2,700	0	0	0	0	0	0	0	1,550	
	金額	15,968,372	7,190,640	4,288,140	3,580,146	457,056	0	0	0	0	0	0	0	452,390	
愛媛	数量	738	70	548	120	0	0	0	0	0	0	0	0	0	
	金額	212,508	22,680	150,948	38,880	0	0	0	0	0	0	0	0	0	
	数量	113,262	0	0	1,146	11,991	21,965	40,502	29,199	8,460	0	0	0	0	
ハウスみかん	金額	110,496,539	0	0	0	1,694,272	14,769,390	22,243,905	40,900,719	26,091,541	4,796,712	0	0	0	
	平均単価	976	0	0	0	1,478	1,232	1,013	1,010	894	567	0	0	0	
	数量	113,255	0	0	0	1,146	11,991	21,965	40,495	29,199	8,460	0	0	0	
佐賀	金額	110,487,173	0	0	0	1,694,272	14,769,390	22,243,905	40,891,353	26,091,541	4,796,712	0	0	0	
	数量	7	0	0	0	0	0	0	7	0	0	0	0	0	
	金額	9,366	0	0	0	0	0	0	9,366	0	0	0	0	0	
其の他柑橘類	数量	634,253	46,672	149,091	195,529	144,242	67,565	4,195	483	193	193	168	1,156	24,770	
	金額	220,688,997	20,341,627	58,757,913	66,406,549	41,672,444	19,669,714	1,134,937	300,024	230,040	208,656	199,368	1,029,240	10,738,485	
	平均単価	348	436	394	340	289	291	271	622	1,195	1,084	1,190	891	434	
和歌山	数量	576,131	37,337	127,173	176,865	143,420	66,313	3,455	265	0	0	0	976	20,327	
	金額	202,034,279	17,618,600	52,662,144	61,012,612	41,262,573	18,856,145	571,968	41,904	0	0	0	821,664	9,186,669	
	数量	10	10	0	0	0	0	0	0	0	0	0	0	0	
大阪	金額	4,493	4,493	0	0	0	0	0	0	0	0	0	0	0	
	数量	764	0	0	340	345	79	0	0	0	0	0	0	0	
	金額	135,283	0	0	56,769	53,237	25,277	0	0	0	0	0	0	0	
徳島	数量	2,800	0	0	0	0	0	0	0	0	0	0	0	2,800	
	金額	666,036	0	0	0	0	0	0	0	0	0	0	0	666,036	
	数量	1,291	5	21	50	60	0	0	0	0	0	0	0	1,155	
愛媛	金額	482,946	3,888	15,205	20,694	23,766	0	0	0	0	0	0	0	419,393	
	数量	48,326	9,058	21,290	16,890	125	855	90	0	0	0	0	0	18	
	金額	13,147,542	2,422,170	5,629,716	4,530,924	67,068	436,644	44,820	0	0	0	0	0	16,200	
佐賀	数量	83	20	63	0	0	0	0	0	0	0	0	0	0	
	金額	49,993	18,321	31,672	0	0	0	0	0	0	0	0	0	0	
	数量	88	8	80	0	0	0	0	0	0	0	0	0	0	
長崎	金額	30,262	6,416	23,846	0	0	0	0	0	0	0	0	0	0	
	数量	1,625	10	150	708	100	150	480	0	0	0	0	27	0	
	金額	876,675	10,607	108,837	232,494	38,880	149,040	312,517	0	0	0	0	24,300	0	
宮崎	数量	529	77	190	0	0	0	0	0	0	0	0	0	252	
	金額	406,957	78,716	134,446	2,700	0	0	0	0	0	0	0	0	191,095	
	数量	439	0	-26	459	7	0	0	0	0	0	0	0	0	
鹿児島	金額	276,139	0	-29,393	302,388	3,144	0	0	0	0	0	0	0	0	
	数量	2,168	148	150	208	185	168	170	218	193	193	168	153	218	
	金額	2,578,392	178,416	181,440	247,968	223,776	202,608	205,632	258,120	230,040	208,656	199,368	183,276	259,092	
紅玉	数量	2,420	50	70	0	0	0	0	0	0	0	1,300	880	120	
	金額	742,176	17,280	24,192	0	0	0	0	0	0	0	420,552	242,352	37,800	

平成(30)年

品目別・産地別・月別取扱高表

(果実)

上段-数量-Kg / 下段-金額-円

品目	県名	区分	計	1月	2月	3月	4月	5月	6月	7月	8月	9月	10月	11月	12月	
王林	計	金額	4,212	0	0	0	0	0	0	0	0	0	0	0	4,212	0
		数量	63,218	7,754	10,010	10,990	6,270	9,570	4,620	1,610	0	0	0	0	5,990	6,404
		金額	20,654,709	2,137,297	2,399,392	3,509,531	2,431,155	3,729,100	2,164,806	736,830	0	0	0	0	1,590,851	1,955,747
	平均単価	327	276	240	319	388	390	469	458	0	0	0	0	266	305	
	青森	数量	61,988	7,754	10,010	10,990	6,270	9,520	4,620	1,610	0	0	0	0	4,810	6,404
		金額	20,369,751	2,137,297	2,399,392	3,509,531	2,431,155	3,707,230	2,164,806	736,830	0	0	0	0	1,327,763	1,955,747
		数量	400	0	0	0	0	0	0	0	0	0	0	0	400	0
	秋田	金額	80,460	0	0	0	0	0	0	0	0	0	0	0	80,460	0
		数量	50	0	0	0	0	0	50	0	0	0	0	0	0	0
	石川	金額	21,870	0	0	0	0	0	21,870	0	0	0	0	0	0	0
		数量	780	0	0	0	0	0	0	0	0	0	0	0	0	0
	長野	金額	182,628	0	0	0	0	0	0	0	0	0	0	0	182,628	0
		数量	26,568	1,690	1,630	620	0	70	0	0	0	0	7,495	10,349	2,810	1,904
	其の他林檎	計	金額	7,084,105	374,678	510,667	270,216	0	68,040	0	0	0	2,275,926	2,306,970	690,660	586,948
			数量	267	222	313	436	0	972	0	0	0	304	223	246	308
平均単価		18,110	480	1,630	620	0	70	0	0	0	7,495	3,725	2,660	1,430		
青森		金額	5,333,528	114,480	510,667	270,216	0	68,040	0	0	0	2,275,926	1,017,493	645,732	430,974	
		数量	20	0	0	0	0	0	0	0	0	0	20	0	0	
岩手		金額	10,584	0	0	0	0	0	0	0	0	0	0	10,584	0	
		数量	1,498	1,210	0	0	0	0	0	0	0	0	0	30	258	
秋田		金額	361,265	260,198	0	0	0	0	0	0	0	0	0	8,424	92,643	
		数量	1,000	0	0	0	0	0	0	0	0	0	0	650	150	
山形		金額	294,300	0	0	0	0	0	0	0	0	0	0	195,372	44,928	
		数量	5,500	0	0	0	0	0	0	0	0	0	0	5,500	0	
福島		金額	858,060	0	0	0	0	0	0	0	0	0	0	858,060	0	
		数量	440	0	0	0	0	0	0	0	0	0	0	424	16	
長野		金額	226,368	0	0	0	0	0	0	0	0	0	0	217,037	9,331	
		数量	130,854	0	0	0	0	0	0	0	1,745	51,242	77,077	790	0	
20世紀	計	金額	46,803,795	0	0	0	0	0	0	1,070,712	21,833,755	23,662,871	236,457	0	0	
		数量	358	0	0	0	0	0	0	614	426	307	299	0	0	
	平均単価	460	0	0	0	0	0	0	0	0	460	0	0	0		
	福島	金額	98,928	0	0	0	0	0	0	0	0	98,928	0	0	0	
		数量	8,990	0	0	0	0	0	0	0	0	8,990	0	0	0	
	新潟	金額	2,978,748	0	0	0	0	0	0	0	0	2,978,748	0	0	0	
		数量	370	0	0	0	0	0	0	0	0	370	0	0	0	
	京都	金額	122,688	0	0	0	0	0	0	0	0	122,688	0	0	0	
		数量	121,034	0	0	0	0	0	0	0	0	121,034	0	0	0	
	鳥取	金額	43,603,431	0	0	0	0	0	0	1,070,712	21,833,755	20,462,507	236,457	0	0	
		数量	110,085	0	0	0	0	0	0	17,631	90,654	1,800	0	0	0	
	幸水	計	金額	47,337,931	0	0	0	0	0	8,162,162	38,778,221	397,548	0	0	0	
			数量	430	0	0	0	0	0	0	463	428	221	0	0	
		平均単価	4,476	0	0	0	0	0	0	674	3,802	0	0	0		
		和歌山	金額	2,049,948	0	0	0	0	0	0	377,892	1,672,056	0	0	0	
数量			1,737	0	0	0	0	0	0	100	1,637	0	0	0		
茨城		金額	405,108	0	0	0	0	0	0	35,748	369,360	0	0	0		
		数量	1,574	0	0	0	0	0	0	7	1,567	0	0	0		
栃木		金額	399,632	0	0	0	0	0	0	2,160	397,472	0	0	0		
		数量	500	0	0	0	0	0	0	0	0	500	0	0		
長野		金額	137,700	0	0	0	0	0	0	0	0	137,700	0	0		
		数量	5,530	0	0	0	0	0	0	0	115	4,115	1,300	0		
鳥取		金額	1,589,868	0	0	0	0	0	0	50,112	1,279,908	259,848	0	0		
		数量	85,790	0	0	0	0	0	0	15,880	69,910	0	0	0		
徳島		金額	35,988,133	0	0	0	0	0	0	7,163,676	28,824,457	0	0	0		
		数量	190	0	0	0	0	0	0	0	190	0	0	0		
香川	金額	94,392	0	0	0	0	0	0	0	94,392	0	0	0			
	数量	9,483	0	0	0	0	0	0	0	600	8,883	0	0			
福岡	金額	0	0	0	0	0	0	0	0	0	0	0	0			
	数量	0	0	0	0	0	0	0	0	0	0	0	0			

平成(30)年

品目別・産地別・月別取扱高表

(果実)

上段-数量-Kg / 下段-金額-円

品目	県名	区分	計	1月	2月	3月	4月	5月	6月	7月	8月	9月	10月	11月	12月	
新水	佐賀	金額	6,167,430	0	0	0	0	0	0	353,160	5,814,270	0	0	0	0	
		数量	805	0	0	0	0	0	0	255	550	0	0	0	0	
		金額	505,720	0	0	0	0	0	0	179,414	326,306	0	0	0	0	
	計	数量	72,047	280	0	0	0	0	0	0	1,827	7,670	36,895	13,140	8,850	3,385
		金額	26,927,208	130,896	0	0	0	0	0	0	1,043,539	4,044,816	13,481,154	4,225,187	2,939,436	1,062,180
	平均単価	374	467	0	0	0	0	0	0	571	527	365	322	332	314	
	和歌山	数量	1,827	0	0	0	0	0	0	0	1,827	0	0	0	0	0
		金額	1,043,539	0	0	0	0	0	0	0	1,043,539	0	0	0	0	0
	福島	数量	170	0	0	0	0	0	0	0	0	0	170	0	0	0
		金額	38,016	0	0	0	0	0	0	0	0	0	38,016	0	0	0
	茨城	数量	1,095	0	0	0	0	0	0	0	0	0	850	245	0	0
		金額	319,734	0	0	0	0	0	0	0	0	0	258,174	61,560	0	0
	栃木	数量	285	0	0	0	0	0	0	0	0	15	160	110	0	0
		金額	72,587	0	0	0	0	0	0	0	0	2,916	43,308	26,363	0	0
	長野	数量	20,845	0	0	0	0	0	0	0	0	0	12,990	7,855	0	0
金額		7,002,396	0	0	0	0	0	0	0	0	0	4,717,224	2,285,172	0	0	
鳥取	数量	47,530	0	0	0	0	0	0	0	0	7,655	22,725	4,930	8,850	3,370	
	金額	18,312,588	0	0	0	0	0	0	0	0	4,041,900	8,424,432	1,852,092	2,939,436	1,054,728	
岡山	数量	295	280	0	0	0	0	0	0	0	0	0	0	0	15	
	金額	138,348	130,896	0	0	0	0	0	0	0	0	0	0	0	7,452	
計	数量	150,087	0	0	0	0	0	0	0	0	88,788	60,039	1,260	0	0	
	金額	45,419,540	0	0	0	0	0	0	0	0	27,862,866	17,231,173	325,501	0	0	
平均単価	303	0	0	0	0	0	0	0	0	0	314	287	258	0	0	
和歌山	数量	2,152	0	0	0	0	0	0	0	0	1,968	184	0	0	0	
	金額	730,944	0	0	0	0	0	0	0	0	692,928	38,016	0	0	0	
青森	数量	1,260	0	0	0	0	0	0	0	0	0	0	1,260	0	0	
	金額	325,501	0	0	0	0	0	0	0	0	0	0	325,501	0	0	
福島	数量	9,070	0	0	0	0	0	0	0	0	0	9,070	0	0	0	
	金額	2,243,916	0	0	0	0	0	0	0	0	0	2,243,916	0	0	0	
茨城	数量	1,015	0	0	0	0	0	0	0	0	415	600	0	0	0	
	金額	229,716	0	0	0	0	0	0	0	0	86,022	143,694	0	0	0	
栃木	数量	1,730	0	0	0	0	0	0	0	0	655	1,075	0	0	0	
	金額	348,451	0	0	0	0	0	0	0	0	125,496	222,955	0	0	0	
新潟	数量	7,980	0	0	0	0	0	0	0	0	0	7,980	0	0	0	
	金額	2,889,864	0	0	0	0	0	0	0	0	0	2,889,864	0	0	0	
石川	数量	850	0	0	0	0	0	0	0	0	0	850	0	0	0	
	金額	290,196	0	0	0	0	0	0	0	0	0	290,196	0	0	0	
福井	数量	730	0	0	0	0	0	0	0	0	0	730	0	0	0	
	金額	208,764	0	0	0	0	0	0	0	0	0	208,764	0	0	0	
長野	数量	5,630	0	0	0	0	0	0	0	0	0	5,630	0	0	0	
	金額	1,779,084	0	0	0	0	0	0	0	0	0	1,779,084	0	0	0	
鳥取	数量	40,470	0	0	0	0	0	0	0	0	10,370	30,100	0	0	0	
	金額	11,555,892	0	0	0	0	0	0	0	0	3,011,580	8,544,312	0	0	0	
徳島	数量	79,200	0	0	0	0	0	0	0	0	75,380	3,820	0	0	0	
	金額	24,817,212	0	0	0	0	0	0	0	0	23,946,840	870,372	0	0	0	
計	数量	51,795	712	0	0	0	0	0	0	0	420	420	15,875	33,847	941	
	金額	17,539,319	223,575	0	0	0	0	0	0	0	0	109,620	5,415,616	11,299,201	491,307	
平均単価	339	314	0	0	0	0	0	0	0	0	261	341	334	522		
和歌山	数量	10	0	0	0	0	0	0	0	0	0	0	0	10	0	
	金額	3,974	0	0	0	0	0	0	0	0	0	0	0	3,974	0	
青森	数量	355	335	0	0	0	0	0	0	0	0	0	0	0	20	
	金額	108,950	99,360	0	0	0	0	0	0	0	0	0	0	0	9,590	
岩手	数量	25	0	0	0	0	0	0	0	0	0	0	5	0	20	
	金額	11,551	0	0	0	0	0	0	0	0	0	0	2,047	0	9,504	
山形	数量	51,345	377	0	0	0	0	0	0	0	0	420	15,810	33,837	901	
	金額	17,357,820	124,215	0	0	0	0	0	0	0	0	109,620	5,356,545	11,295,227	472,213	

平成(30)年

品目別・産地別・月別取扱高表

(果実)

上段-数量-Kg / 下段-金額-円

品目	県名	区分	計	1月	2月	3月	4月	5月	6月	7月	8月	9月	10月	11月	12月	
其の他梨	長野	数量	60	0	0	0	0	0	0	0	0	0	60	0	0	
		金額	57,024	0	0	0	0	0	0	0	0	0	57,024	0	0	
	計	数量	65,814	27	88	0	0	0	0	0	705	23,637	37,100	4,177	80	0
		金額	24,785,785	21,485	58,287	0	0	0	0	0	344,412	9,510,485	13,461,058	1,357,226	32,832	0
	平均単価	377	796	662	0	0	0	0	0	489	402	363	325	410	0	
	和歌山	数量	310	0	0	0	0	0	0	0	0	0	310	0	0	0
		金額	124,200	0	0	0	0	0	0	0	0	0	124,200	0	0	0
	宮城	数量	400	0	0	0	0	0	0	0	0	0	400	0	0	0
		金額	161,438	0	0	0	0	0	0	0	0	0	161,438	0	0	0
	山形	数量	885	0	0	0	0	0	0	0	0	0	0	885	0	0
		金額	292,421	0	0	0	0	0	0	0	0	0	0	292,421	0	0
	茨城	数量	745	0	0	0	0	0	0	0	0	0	275	470	0	0
		金額	106,164	0	0	0	0	0	0	0	0	0	58,968	47,196	0	0
	栃木	数量	780	0	0	0	0	0	0	0	0	0	340	440	0	0
		金額	154,278	0	0	0	0	0	0	0	0	0	64,908	89,370	0	0
	富山	数量	2,268	0	0	0	0	0	0	0	0	0	2,268	0	0	0
		金額	822,960	0	0	0	0	0	0	0	0	0	822,960	0	0	0
	石川	数量	9,365	0	0	0	0	0	0	0	0	0	9,365	0	0	0
		金額	3,546,666	0	0	0	0	0	0	0	0	0	3,546,666	0	0	0
長野	数量	4,300	0	0	0	0	0	0	0	0	0	4,110	110	80	0	
	金額	1,630,417	0	0	0	0	0	0	0	0	0	1,570,045	27,540	32,832	0	
京都	数量	540	0	0	0	0	0	0	0	0	0	0	540	0	0	
	金額	169,128	0	0	0	0	0	0	0	0	0	0	169,128	0	0	
鳥取	数量	22,370	15	30	0	0	0	0	0	705	8,025	13,095	500	0	0	
	金額	7,880,606	8,617	17,041	0	0	0	0	0	344,412	3,077,028	4,285,980	147,528	0	0	
岡山	数量	67	12	55	0	0	0	0	0	0	0	0	0	0	0	
	金額	51,969	12,868	39,101	0	0	0	0	0	0	0	0	0	0	0	
広島	数量	500	0	0	0	0	0	0	0	0	0	500	0	0	0	
	金額	207,900	0	0	0	0	0	0	0	0	0	207,900	0	0	0	
山口	数量	540	0	0	0	0	0	0	0	0	0	540	0	0	0	
	金額	172,463	0	0	0	0	0	0	0	0	0	172,463	0	0	0	
徳島	数量	21,109	0	0	0	0	0	0	0	0	15,612	5,479	18	0	0	
	金額	8,717,194	0	0	0	0	0	0	0	0	6,433,457	2,266,746	16,991	0	0	
高知	数量	1,292	0	0	0	0	0	0	0	0	0	88	1,204	0	0	
	金額	613,440	0	0	0	0	0	0	0	0	0	50,760	562,680	0	0	
熊本	数量	343	0	3	0	0	0	0	0	0	0	330	10	0	0	
	金額	134,541	0	2,145	0	0	0	0	0	0	0	128,024	4,372	0	0	
富有柿	計	数量	258,470	270	289	66	0	61	0	113	864	3,050	28,596	180,058	45,103	
	金額	79,659,778	138,223	196,027	61,117	0	57,009	0	139,342	840,240	861,957	9,936,573	53,171,171	14,258,119		
平均単価	308	513	678	920	0	932	0	1,234	972	283	347	295	316			
和歌山	数量	257,000	165	117	66	0	61	0	113	864	3,020	28,596	179,645	44,353		
	金額	79,004,126	71,280	110,988	61,117	0	57,009	0	139,342	840,240	850,077	9,936,573	52,985,368	13,952,132		
山梨	数量	30	0	0	0	0	0	0	0	0	0	30	0	0		
	金額	11,880	0	0	0	0	0	0	0	0	0	11,880	0	0		
大阪	数量	435	0	0	0	0	0	0	0	0	0	0	413	22		
	金額	197,683	0	0	0	0	0	0	0	0	0	0	185,803	11,880		
福岡	数量	1,005	105	173	0	0	0	0	0	0	0	0	0	728		
	金額	446,089	66,943	85,039	0	0	0	0	0	0	0	0	0	294,107		
平核柿	計	数量	108,633	0	0	0	0	0	0	0	0	16,604	73,984	18,045	0	
	金額	30,211,670	0	0	0	0	0	0	0	0	0	6,902,921	18,948,870	4,359,879	0	
平均単価	278	0	0	0	0	0	0	0	0	0	416	256	242	0		
和歌山	数量	108,563	0	0	0	0	0	0	0	0	0	16,604	73,984	17,975	0	
	金額	30,203,138	0	0	0	0	0	0	0	0	0	6,902,921	18,948,870	4,351,347	0	
山形	数量	70	0	0	0	0	0	0	0	0	0	0	70	0		
	金額	8,532	0	0	0	0	0	0	0	0	0	0	8,532	0		
其の他柿	計	数量	211,068	981	459	125	40	25	13	11	15	47,301	140,811	3,043	18,245	

平成(30)年

品目別・産地別・月別取扱高表

(果実)

上段-数量-Kg / 下段-金額-円

品目	県名	区分	計	1月	2月	3月	4月	5月	6月	7月	8月	9月	10月	11月	12月
デラウェア	和歌山	金額	71,191,302	1,362,638	672,174	187,312	65,687	49,569	30,842	26,436	27,841	15,722,656	31,401,417	1,996,243	19,648,487
		平均単価	337	1,389	1,465	1,498	1,636	1,983	2,467	2,403	1,920	332	223	656	1,077
	宮城	数量	208,199	169	165	117	40	25	13	11	5	47,301	139,759	2,495	18,100
		金額	68,035,878	258,129	275,312	175,112	65,687	49,569	30,842	26,436	15,421	15,722,656	30,935,354	1,041,635	19,439,725
	福島	数量	1,084	800	283	0	0	0	0	0	0	0	0	0	0
		金額	1,474,589	1,090,973	383,616	0	0	0	0	0	0	0	0	0	0
	富山	数量	1	0	0	1	0	0	0	0	0	0	0	0	0
		金額	3,110	0	0	3,110	0	0	0	0	0	0	0	0	0
	石川	数量	4	0	0	0	0	0	0	0	0	0	0	0	4
		金額	5,962	0	0	0	0	0	0	0	0	0	0	0	5,962
	山梨	数量	82	0	0	0	0	0	0	0	0	0	0	0	82
		金額	114,065	0	0	0	0	0	0	0	0	0	0	0	114,065
	奈良	数量	90	0	0	0	0	0	0	0	0	0	0	0	90
		金額	97,287	0	0	0	0	0	0	0	0	0	0	0	97,287
	鳥取	数量	10	0	0	0	0	0	0	0	10	0	0	0	0
		金額	12,420	0	0	0	0	0	0	0	12,420	0	0	0	0
	徳島	数量	1,044	0	0	0	0	0	0	0	0	0	0	1,044	0
		金額	451,548	0	0	0	0	0	0	0	0	0	0	451,548	0
	愛媛	数量	504	0	0	0	0	0	0	0	0	0	0	0	445
		金額	924,285	0	0	0	0	0	0	0	0	0	0	0	835,550
計	数量	51	12	10	7	0	0	0	0	0	0	0	9	13	
	金額	72,158	13,536	13,246	9,090	0	0	0	0	0	0	0	14,515	21,771	
和歌山	数量	81,861	0	0	0	17	1,130	13,712	29,127	34,346	3,513	16	0	0	
	金額	67,599,231	0	0	0	47,295	1,844,575	15,018,866	23,753,530	24,426,519	2,489,291	19,155	0	0	
山形	数量	826	0	0	0	2,815	1,633	1,095	816	711	709	1,197	0	0	
	金額	14,186	0	0	0	0	0	2,396	7,580	4,210	0	0	0	0	
山梨	数量	11,599,372	0	0	0	0	0	0	2,471,135	6,010,741	3,117,496	0	0	0	
	金額	39,964	0	0	0	0	0	0	6,934	29,557	3,457	16	0	0	
大阪	数量	29,123,360	0	0	0	0	0	0	5,720,090	20,942,344	2,441,771	19,155	0	0	
	金額	2,475	0	0	0	17	28	6	2,290	134	0	0	0	0	
岡山	数量	1,821,777	0	0	0	47,295	70,446	10,044	1,603,164	90,828	0	0	0	0	
	金額	25,006	0	0	0	0	1,101	11,215	12,256	434	0	0	0	0	
福岡	数量	24,759,474	0	0	0	0	1,774,129	12,397,096	10,334,419	253,830	0	0	0	0	
	金額	172	0	0	0	0	0	95	67	11	0	0	0	0	
巨峰	数量	247,728	0	0	0	0	0	0	140,591	85,116	22,021	0	0	0	
	金額	56	0	0	0	0	0	0	0	0	0	56	0	0	
計	数量	47,520	0	0	0	0	0	0	0	0	0	47,520	0	0	
	金額	72,218	0	0	0	0	0	90	3,065	9,927	18,013	29,876	11,240	7	
和歌山	数量	77,911,259	0	0	0	0	0	233,133	4,909,831	11,149,085	17,884,990	30,973,849	12,760,371	0	
	金額	1,079	0	0	0	0	0	2,590	1,602	1,123	993	1,037	1,135	0	
山梨	数量	13,185	0	0	0	0	0	0	0	1,921	9,769	1,495	0	0	
	金額	11,644,162	0	0	0	0	0	0	1,601,899	8,990,947	1,051,316	0	0	0	
長野	数量	9,231	0	0	0	0	0	90	141	90	5,498	2,730	683	0	
	金額	10,264,929	0	0	0	0	0	233,133	384,523	146,042	5,985,204	2,692,527	823,500	0	
大阪	数量	37,321	0	0	0	0	0	0	0	0	1,203	25,554	10,557	7	
	金額	40,316,787	0	0	0	0	0	0	0	0	1,272,283	27,107,633	11,936,871	0	
岡山	数量	11,775	0	0	0	0	0	0	2,870	7,684	1,221	0	0	0	
	金額	14,547,654	0	0	0	0	0	0	4,405,536	8,985,038	1,157,080	0	0	0	
福岡	数量	96	0	0	0	0	0	0	0	0	0	96	0	0	
	金額	120,822	0	0	0	0	0	0	0	0	0	120,822	0	0	
計	数量	610	0	0	0	0	0	0	54	233	322	1	0	0	
	金額	1,016,905	0	0	0	0	0	0	119,772	416,106	479,476	1,551	0	0	
其の他葡萄	数量	133,128	82	369	1,048	1,340	2,129	725	4,075	20,749	64,440	32,110	4,578	1,483	
	金額	179,155,203	68,040	250,452	644,328	780,786	931,706	873,345	7,485,850	25,391,075	84,770,167	47,905,431	8,744,566	1,309,457	
和歌山	平均単価	1,346	830	679	615	583	438	1,204	1,837	1,224	1,315	1,492	1,910	883	
	数量	8,740	0	0	0	0	0	0	0	18	4,309	4,140	272	0	

平成(30)年

品目別・産地別・月別取扱高表

(果実)

上段-数量-Kg / 下段-金額-円

品目	県名	区分	計	1月	2月	3月	4月	5月	6月	7月	8月	9月	10月	11月	12月	
枇杷	山形	金額	6,395,975							19,440	3,656,728	2,587,615	132,192	0	0	
		数量	1,809	0	0	0	0	0	0	2	0	1,589	213	5	0	
	山梨	金額	2,492,554	0	0	0	0	0	0	5,962	0	0	2,154,060	325,512	7,020	0
		数量	18,986	0	0	0	0	0	30	160	121	8,745	9,330	600	0	0
	長野	金額	25,705,103	0	0	0	0	0	75,266	571,323	432,518	10,868,325	13,062,853	694,818	0	0
		数量	72,006	0	0	0	0	0	0	0	224	2,182	37,916	28,291	3,293	100
	大阪	金額	112,773,481	0	0	0	0	0	0	0	938,520	3,853,742	56,447,518	43,472,127	7,823,974	237,600
		数量	1,032	0	0	0	0	0	0	0	716	316	0	0	0	0
	岡山	金額	997,812	0	0	0	0	0	0	0	756,540	241,272	0	0	0	0
		数量	22,145	0	0	0	0	0	0	0	2,861	4,822	11,428	2,676	35	324
	福岡	金額	25,481,283	0	0	0	0	0	0	0	5,067,312	6,198,915	10,468,837	3,247,518	49,140	449,561
		数量	567	0	0	0	0	0	0	28	136	366	37	0	0	0
	外国	金額	953,463	0	0	0	0	0	0	64,886	271,520	567,773	49,284	0	0	0
		数量	7,845	82	369	1,048	1,340	2,099	536	0	0	8	0	58	1,245	1,059
	枇杷	計	金額	4,355,532	68,040	250,452	644,328	780,786	856,440	231,174	0	4,320	0	33,264	864,432	622,296
		数量	12,123	0	0	8	210	6,001	5,904	0	0	0	0	0	0	0
	平均単価	金額	11,411,907	0	0	34,020	403,876	5,897,147	5,076,864	0	0	0	0	0	0	0
		数量	941	0	0	4,536	1,923	983	860	0	0	0	0	0	0	0
	和歌山	金額	11,685	0	0	0	0	0	5,839	5,846	0	0	0	0	0	0
		数量	10,602,453	0	0	0	0	0	5,590,745	5,011,708	0	0	0	0	0	0
	香川	金額	28	0	0	0	0	0	0	28	0	0	0	0	0	0
		数量	38,923	0	0	0	0	0	0	38,923	0	0	0	0	0	0
	愛媛	金額	30	0	0	0	0	0	0	30	0	0	0	0	0	0
		数量	26,233	0	0	0	0	0	0	26,233	0	0	0	0	0	0
	長崎	金額	368	0	0	8	210	150	0	0	0	0	0	0	0	0
		数量	719,933	0	0	34,020	403,876	282,037	0	0	0	0	0	0	0	0
	熊本	金額	2	0	0	0	0	0	2	0	0	0	0	0	0	0
		数量	4,061	0	0	0	0	0	4,061	0	0	0	0	0	0	0
	鹿児島	金額	10	0	0	0	0	0	10	0	0	0	0	0	0	0
		数量	20,304	0	0	0	0	0	20,304	0	0	0	0	0	0	0
	枇杷	計	金額	38,684	12	10	44	82	2,283	34,055	2,199	0	0	0	0	0
		数量	75,551,367	24,192	137,052	340,934	395,382	7,412,986	63,024,373	4,216,448	0	0	0	0	0	0
	平均単価	金額	1,953	2,030	14,276	7,763	4,816	3,247	1,851	1,918	0	0	0	0	0	0
		数量	444	0	0	0	0	324	120	0	0	0	0	0	0	0
	青森	金額	2,614,032	0	0	0	0	0	1,928,448	685,584	0	0	0	0	0	0
		数量	10	10	0	0	0	0	0	0	0	0	0	0	0	0
山形	金額	3,456	3,456	0	0	0	0	0	0	0	0	0	0	0	0	
	数量	34,703	2	0	0	82	557	32,107	1,955	0	0	0	0	0	0	
高知	金額	65,955,481	20,736	0	0	395,382	2,588,626	59,692,789	3,257,948	0	0	0	0	0	0	
	数量	54	0	10	44	0	0	0	0	0	0	0	0	0	0	
外国	金額	477,986	0	137,052	340,934	0	0	0	0	0	0	0	0	0	0	
	数量	3,473	0	0	0	0	0	1,402	1,827	244	0	0	0	0	0	
栗	計	金額	6,500,412	0	0	0	0	2,895,912	2,646,000	958,500	0	0	0	0	0	
	数量	35,210	0	5	0	0	0	0	0	0	134	17,580	16,868	566	57	
平均単価	金額	21,299,942	0	8,640	0	0	0	0	0	0	58,914	10,344,163	10,425,531	423,166	39,528	
	数量	605	0	1,728	0	0	0	0	0	0	440	588	618	747	693	
和歌山	金額	46	0	0	0	0	0	0	0	0	0	5	41	0	0	
	数量	17,874	0	0	0	0	0	0	0	0	0	2,430	15,444	0	0	
茨城	金額	34,409	0	0	0	0	0	0	0	0	134	17,413	16,622	240	0	
	数量	20,693,144	0	0	0	0	0	0	0	0	58,914	10,219,693	10,215,579	198,958	0	
岡山	金額	5	0	5	0	0	0	0	0	0	0	0	0	0	0	
	数量	8,640	0	8,640	0	0	0	0	0	0	0	0	0	0	0	
愛媛	金額	25	0	0	0	0	0	0	0	0	0	0	0	25	0	
	数量	55,620	0	0	0	0	0	0	0	0	0	0	0	55,620	0	
熊本	金額	120	0	0	0	0	0	0	0	0	0	0	0	120	0	
	数量	111,456	0	0	0	0	0	0	0	0	0	0	111,456	0	0	

平成(30)年

品目別・産地別・月別取扱高表

(果実)

上段-数量-Kg / 下段-金額-円

品目	県名	区分	計	1月	2月	3月	4月	5月	6月	7月	8月	9月	10月	11月	12月
西瓜	奈良	数量	96	0	0	96	0	0	0	0	0	0	0	0	0
		金額	128,563	0	0	128,563	0	0	0	0	0	0	0	0	0
	徳島	数量	38,948	6,725	6,496	11,804	6,512	3,166	409	0	0	0	0	174	3,662
		金額	60,274,774	12,227,511	10,395,177	16,884,953	8,283,393	4,252,880	612,901	0	0	0	0	504,998	7,112,961
	香川	数量	28	0	25	0	0	0	0	0	0	0	0	0	3
		金額	44,467	0	38,745	0	0	0	0	0	0	0	0	0	5,722
	高知	数量	18	0	18	0	0	0	0	0	0	0	0	0	0
		金額	28,950	0	28,950	0	0	0	0	0	0	0	0	0	0
	福岡	数量	20,391	1,895	3,707	7,253	5,275	729	0	0	0	0	0	101	1,432
		金額	34,785,601	4,454,465	7,274,279	11,191,732	7,145,151	1,168,283	0	0	0	0	0	200,686	3,351,005
	佐賀	数量	1,466	7	340	532	0	0	0	0	0	0	0	0	50
		金額	2,153,841	17,252	539,600	732,196	739,513	0	0	0	0	0	0	0	125,280
	長崎	数量	4,511	1,035	532	1,146	853	780	2	0	0	0	0	0	163
		金額	7,069,622	1,916,909	835,628	1,561,809	1,137,802	1,121,486	2,782	0	0	0	0	0	493,206
	熊本	数量	58,221	9,388	11,917	14,010	7,662	3,210	0	0	0	0	0	1,411	10,624
		金額	87,292,756	16,120,221	17,333,041	18,415,329	9,329,531	3,885,249	0	0	0	0	0	2,928,142	19,281,243
	大分	数量	225	0	225	0	0	0	0	0	0	0	0	0	0
		金額	349,920	0	349,920	0	0	0	0	0	0	0	0	0	0
	宮崎	数量	722	0	345	288	89	0	0	0	0	0	0	0	0
		金額	1,066,607	0	581,148	363,030	122,429	0	0	0	0	0	0	0	0
	外国	数量	15,425	0	0	0	216	0	1,771	2,358	2,805	2,698	2,578	2,266	734
		金額	25,947,824	0	0	0	382,578	3,101,071	4,065,465	4,818,351	4,082,577	4,269,025	3,963,686	1,265,071	
	計	数量	1,135,258	984	1,269	3,080	24,518	136,632	154,903	440,539	347,954	20,994	715	1,076	2,594
		金額	257,489,967	709,668	952,398	1,744,817	9,407,925	39,656,986	34,301,554	97,606,043	66,709,684	4,012,396	365,958	527,796	1,494,742
	平均単価		227	721	751	566	384	290	221	222	192	191	512	491	576
	和歌山	数量	142,737	0	0	0	240	0	21,360	43,380	73,142	4,615	0	0	0
		金額	33,277,060	0	0	0	109,944	8,312,706	11,465,546	12,768,624	620,240	0	0	0	0
	北海道	数量	42,249	0	0	0	0	0	0	0	0	22,320	19,929	0	0
		金額	8,131,400	0	0	0	0	0	0	0	4,391,857	3,739,543	0	0	0
	青森	数量	11,180	0	0	0	0	0	0	2,080	8,800	300	0	0	0
		金額	2,316,996	0	0	0	0	0	0	510,512	1,733,174	73,310	0	0	0
	秋田	数量	18,820	0	0	0	0	0	0	495	18,325	0	0	0	0
		金額	4,040,966	0	0	0	0	0	0	110,576	3,930,390	0	0	0	0
	山形	数量	538,752	0	0	0	0	0	0	273,838	264,944	-30	0	0	0
		金額	110,969,914	0	0	0	0	0	0	60,718,341	50,256,433	-4,860	0	0	0
	千葉	数量	10,293	0	0	0	0	690	8,683	920	0	0	0	0	0
		金額	1,933,935	0	0	0	0	172,152	1,482,579	279,204	0	0	0	0	0
	神奈川	数量	750	0	0	0	0	0	0	0	360	390	0	0	0
		金額	177,941	0	0	0	0	0	0	0	84,238	93,703	0	0	0
	石川	数量	46,550	0	0	0	0	0	0	29,045	17,505	0	0	0	0
		金額	10,450,730	0	0	0	0	0	0	7,393,682	3,057,048	0	0	0	0
	長野	数量	11,970	0	0	0	0	0	0	6,360	5,535	75	0	0	0
		金額	3,422,453	0	0	0	0	0	0	1,833,965	1,563,648	24,840	0	0	0
	愛知	数量	83,598	0	0	0	0	22,967	36,704	18,377	5,550	0	0	0	0
		金額	15,463,386	0	0	0	0	4,741,200	6,255,846	3,393,684	1,072,656	0	0	0	0
鳥取	数量	70,858	0	0	0	0	0	36,386	34,472	0	0	0	0	0	
	金額	19,302,775	0	0	0	0	0	9,037,291	10,265,484	0	0	0	0	0	
島根	数量	480	0	0	0	0	0	0	480	0	0	0	0	0	
	金額	120,960	0	0	0	0	0	0	120,960	0	0	0	0	0	
高知	数量	12,449	984	1,185	1,600	1,240	1,524	1,281	430	0	0	565	1,076	2,564	
	金額	6,992,023	709,668	916,758	1,193,088	810,153	600,556	320,902	103,702	0	0	328,158	527,796	1,481,242	
長崎	数量	1,380	0	0	0	0	0	0	900	0	330	150	0	0	
	金額	230,969	0	0	0	0	0	0	107,309	0	85,860	37,800	0	0	
熊本	数量	143,192	0	84	1,480	23,038	90,091	28,469	0	0	0	0	0	30	
	金額	40,658,459	0	35,640	551,729	8,487,828	25,830,372	5,739,390	0	0	0	0	0	13,500	
小玉西瓜	計	数量	48,310	0	0	440	3,562	9,602	16,511	8,124	9,147	424	500	0	

平成(30)年

品目別・産地別・月別取扱高表

(果実)

上段-数量-Kg / 下段-金額-円

品目	県名	区分	計	1月	2月	3月	4月	5月	6月	7月	8月	9月	10月	11月	12月
		金額	15,516,095			261,082	1,505,470	3,736,005	4,709,383	2,113,198	2,857,949	172,455	160,553		
		平均単価	321	0	0	593	423	389	285	260	312	407	321	0	0
	和歌山	数量	28,875	0	0	0	0	3,522	16,327	7,324	1,522	180	0	0	0
		金額	8,394,949	0	0	0	0	1,346,760	4,659,444	1,907,763	411,581	69,401	0	0	0
	青森	数量	6,190	0	0	0	0	0	0	0	6,190	0	0	0	0
		金額	1,938,708	0	0	0	0	0	0	0	1,938,708	0	0	0	0
	秋田	数量	1,285	0	0	0	0	0	0	180	1,105	0	0	0	0
		金額	431,258	0	0	0	0	0	0	36,742	394,516	0	0	0	0
	山形	数量	950	0	0	0	0	0	0	620	330	0	0	0	0
		金額	281,837	0	0	0	0	0	0	168,693	113,144	0	0	0	0
	群馬	数量	170	0	0	0	0	170	0	0	0	0	0	0	0
		金額	79,596	0	0	0	0	79,596	0	0	0	0	0	0	0
	大阪	数量	64	0	0	0	0	0	64	0	0	0	0	0	0
		金額	20,131	0	0	0	0	0	20,131	0	0	0	0	0	0
	鳥取	数量	744	0	0	0	0	0	0	0	0	244	500	0	0
		金額	263,607	0	0	0	0	0	0	0	103,054	160,553	0	0	0
	長崎	数量	6,824	0	0	0	2,370	4,334	120	0	0	0	0	0	0
		金額	2,369,114	0	0	0	838,404	1,500,902	29,808	0	0	0	0	0	0
	熊本	数量	3,208	0	0	440	1,192	1,576	0	0	0	0	0	0	0
		金額	1,736,895	0	0	261,082	667,066	808,747	0	0	0	0	0	0	0
プリンスメロン	計	数量	1,010	0	0	0	120	890	0	0	0	0	0	0	0
		金額	379,620	0	0	0	69,552	310,068	0	0	0	0	0	0	0
	平均単価		376	0	0	0	580	348	0	0	0	0	0	0	0
	愛知	数量	860	0	0	0	0	860	0	0	0	0	0	0	0
		金額	291,924	0	0	0	0	291,924	0	0	0	0	0	0	0
	熊本	数量	150	0	0	0	120	30	0	0	0	0	0	0	0
		金額	87,696	0	0	0	69,552	18,144	0	0	0	0	0	0	0
アールスメロン	計	数量	180,876	7,676	9,455	14,572	13,758	22,000	20,211	15,681	32,766	11,238	10,015	10,928	12,578
		金額	120,875,593	6,352,059	9,172,402	14,000,250	11,033,329	14,084,264	11,578,088	8,976,207	16,059,115	5,803,144	5,303,859	7,987,641	10,525,235
	平均単価		668	828	970	961	802	640	573	572	490	516	530	731	837
	和歌山	数量	426	0	0	0	0	0	18	408	0	0	0	0	0
		金額	112,752	0	0	0	0	0	9,720	103,032	0	0	0	0	0
	北海道	数量	24	0	0	0	0	0	0	0	0	24	0	0	0
		金額	18,001	0	0	0	0	0	0	0	0	18,001	0	0	0
	山形	数量	344	0	0	0	0	0	0	0	320	0	24	0	0
		金額	188,892	0	0	0	0	0	0	0	174,960	0	13,932	0	0
	茨城	数量	27,826	0	0	0	0	0	50	948	15,242	5,826	5,676	84	0
		金額	12,285,832	0	0	0	0	0	19,872	421,240	6,547,930	2,651,360	2,608,783	36,647	0
	福井	数量	3,480	0	0	0	0	0	0	0	0	2,368	1,112	0	0
		金額	1,957,263	0	0	0	0	0	0	0	0	1,371,395	585,868	0	0
	長野	数量	688	0	0	0	0	0	0	24	364	300	0	0	0
		金額	311,364	0	0	0	0	0	0	11,664	130,140	169,560	0	0	0
	静岡	数量	13,697	1,014	895	1,133	1,124	1,284	1,804	1,504	2,008	1,156	513	445	817
		金額	13,884,642	1,001,160	1,004,130	1,418,580	1,286,280	1,274,940	1,545,912	1,474,200	1,537,380	916,920	520,560	665,280	1,239,300
	愛知	数量	6,890	0	0	0	0	0	0	153	6,737	0	0	0	0
		金額	4,124,442	0	0	0	0	0	0	90,504	4,033,938	0	0	0	0
	島根	数量	160	0	0	0	0	0	0	0	0	0	160	0	0
		金額	77,760	0	0	0	0	0	0	0	0	0	77,760	0	0
	高知	数量	125,819	6,438	8,273	13,384	12,634	20,716	17,977	12,567	8,095	1,492	2,530	10,306	11,409
		金額	86,862,617	5,158,885	7,890,907	12,522,363	9,747,049	12,809,324	9,829,653	6,836,628	3,634,767	641,996	1,496,956	7,224,029	9,070,060
	長崎	数量	158	0	0	0	0	0	0	0	0	0	0	16	142
		金額	106,928	0	0	0	0	0	0	0	0	0	0	15,120	91,808
	熊本	数量	1,356	224	288	55	0	0	354	77	0	72	0	76	210
		金額	938,797	192,014	277,365	59,307	0	0	166,628	38,939	0	33,912	0	46,565	124,067
	鹿児島	数量	8	0	0	0	0	0	8	0	0	0	0	0	0
		金額	6,303	0	0	0	0	0	6,303	0	0	0	0	0	0

平成(30)年

品目別・産地別・月別取扱高表

(果実)

上段-数量-Kg / 下段-金額-円

品目	県名	区分	計	1月	2月	3月	4月	5月	6月	7月	8月	9月	10月	11月	12月
アンデスメロン	計	数量	44,483	137	0	0	1,170	20,835	7,750	12,475	1,940	0	0	176	0
		金額	18,835,571	81,126	0	0	812,592	8,734,805	2,769,751	5,762,768	595,836	0	0	78,693	0
	平均単価	423	592	0	0	695	419	357	462	307	0	0	447	0	
	山形	数量	14,410	0	0	0	0	0	0	12,470	1,940	0	0	0	0
		金額	6,355,148	0	0	0	0	0	0	5,759,312	595,836	0	0	0	0
	茨城	数量	24,065	0	0	0	50	16,270	7,740	5	0	0	0	0	0
		金額	9,112,183	0	0	0	26,784	6,316,866	2,765,077	3,456	0	0	0	0	0
	熊本	数量	6,008	137	0	0	1,120	4,565	10	0	0	0	0	176	0
		金額	3,368,240	81,126	0	0	785,808	2,417,939	4,674	0	0	0	0	78,693	0
	其他メロン	計	数量	149,559	1,300	3,163	4,854	9,395	37,146	38,005	18,736	29,509	3,829	1,343	1,371
金額			62,713,292	554,850	1,175,148	1,389,702	5,144,159	15,196,504	12,877,680	9,313,076	13,245,559	1,746,123	615,028	902,049	553,414
平均単価		419	427	372	286	548	409	339	497	449	456	458	658	609	
和歌山		数量	353	0	0	0	0	0	0	353	0	0	0	0	0
		金額	104,004	0	0	0	0	0	0	104,004	0	0	0	0	0
北海道		数量	13,753	0	0	0	0	0	0	2,732	9,406	783	688	144	0
		金額	8,534,106	0	0	0	0	0	0	1,797,082	5,733,941	508,432	390,712	103,939	0
青森		数量	27,782	0	0	65	0	0	0	7,946	17,117	2,654	0	0	0
		金額	11,339,484	0	0	0	0	0	0	3,884,134	6,357,098	1,098,252	0	0	0
秋田		数量	1,429	0	0	0	0	0	0	1,379	50	0	0	0	0
	金額	708,804	0	0	0	0	0	0	681,804	27,000	0	0	0	0	
山形	数量	6,060	0	0	0	0	0	0	3,495	2,565	0	0	0	0	
	金額	2,686,357	0	0	0	0	0	0	1,679,365	1,006,992	0	0	0	0	
茨城	数量	65,631	0	0	0	3,798	27,940	31,730	1,790	141	232	0	0	0	
	金額	25,422,572	0	0	0	2,305,908	10,888,063	11,298,747	773,135	57,780	98,939	0	0	0	
愛知	数量	5,765	0	0	0	0	4,160	1,405	200	0	0	0	0	0	
	金額	2,136,456	0	0	0	0	1,631,232	402,948	102,276	0	0	0	0	0	
高知	数量	7,306	610	773	1,039	1,322	631	1,425	441	0	0	0	787	279	
	金額	5,721,130	409,482	883,872	1,018,614	1,070,561	469,217	749,067	215,136	0	0	0	624,878	280,303	
長崎	数量	1,830	0	0	0	740	475	40	0	0	0	575	0	0	
	金額	616,386	0	0	0	223,830	164,412	12,468	0	0	0	215,676	0	0	
熊本	数量	3,305	0	0	0	1,045	1,860	150	30	0	0	0	80	140	
	金額	3,153,043	0	0	0	1,080,972	1,754,032	71,280	14,256	0	0	0	75,600	156,903	
宮崎	数量	20	0	0	0	0	0	20	0	0	0	0	0	0	
	金額	5,400	0	0	0	0	0	5,400	0	0	0	0	0	0	
外国	数量	16,325	690	2,390	3,750	2,490	2,080	3,235	370	230	160	80	360	490	
	金額	2,285,550	145,368	291,276	371,088	462,888	289,548	337,770	61,884	62,748	40,500	8,640	97,632	116,208	
バナナ	計	数量	1,278,074	85,811	96,053	126,212	113,659	126,724	116,433	105,501	107,544	104,696	100,197	94,438	100,808
		金額	216,467,557	14,331,903	15,890,570	20,977,497	19,617,276	21,547,182	19,932,872	17,998,693	18,471,615	17,748,553	17,417,162	15,796,539	16,737,695
	平均単価	169	167	165	166	173	170	171	171	172	170	174	167	166	
岡山	数量	96	96	0	0	0	0	0	0	0	0	0	0	0	
	金額	53,652	53,652	0	0	0	0	0	0	0	0	0	0	0	
外国	数量	1,277,978	85,715	96,053	126,212	113,659	126,724	116,433	105,501	107,544	104,696	100,197	94,438	100,808	
	金額	216,413,905	14,278,251	15,890,570	20,977,497	19,617,276	21,547,182	19,932,872	17,998,693	18,471,615	17,748,553	17,417,162	15,796,539	16,737,695	
パイナップル	計	数量	166,490	8,740	9,540	15,460	12,902	20,337	24,052	13,768	16,130	11,690	10,072	12,110	11,690
		金額	36,118,457	1,978,052	2,003,211	3,298,396	3,016,472	4,585,281	5,075,806	3,058,863	3,519,234	2,586,438	2,048,133	2,422,019	2,526,552
	平均単価	217	226	210	213	234	225	211	222	218	221	203	200	216	
	和歌山	数量	100	100	0	0	0	0	0	0	0	0	0	0	0
		金額	25,380	25,380	0	0	0	0	0	0	0	0	0	0	0
	沖縄	数量	623	0	0	0	62	192	178	0	0	0	0	0	0
		金額	593,730	0	0	0	89,748	204,120	172,530	127,332	0	0	0	0	0
	外国	数量	165,767	8,640	9,540	15,460	12,840	20,145	23,860	13,590	16,130	11,690	10,072	12,110	11,690
		金額	35,499,347	1,952,672	2,003,211	3,298,396	2,926,724	4,381,161	4,903,276	2,931,531	3,519,234	2,586,438	2,048,133	2,422,019	2,526,552
	キューイフルーツ	計	数量	230,146	22,770	44,544	49,404	23,022	11,205	11,456	13,322	18,205	11,626	9,560	6,159
金額			117,244,604	10,240,787	21,259,831	21,375,936	10,309,761	6,969,002	7,048,177	8,013,330	11,215,658	7,187,247	5,760,347	3,534,732	4,329,796
平均単価		509	450	477	433	448	622	615	601	616	618	603	574	488	
和歌山	数量	105,957	16,518	35,744	32,940	15,157	738	129	41	0	0	527	675	3,489	

平成(30)年

品目別・産地別・月別取扱高表

(果実)

上段-数量-Kg / 下段-金額-円

品目	県名	区分	計	1月	2月	3月	4月	5月	6月	7月	8月	9月	10月	11月	12月
		金額	9,072	0	0	0	0	0	0	0	0	0	0	0	9,072
		数量	864	0	72	72	192	72	96	144	0	72	96	0	48
		金額	522,549	0	43,546	43,546	116,122	43,546	58,061	87,091	0	43,546	58,061	0	29,030
大阪		数量	6,010	18	-18	514	497	581	625	436	835	834	353	481	854
		金額	5,743,976	237,619	252,207	490,176	441,159	495,331	559,508	399,922	715,736	730,623	372,392	433,762	615,541
鳥取		数量	784	0	0	0	0	0	622	0	0	0	32	130	0
		金額	839,786	0	0	0	0	0	495,180	0	0	0	76,723	267,883	0
徳島		数量	6,222	-935	0	0	0	0	0	0	0	0	0	0	7,157
		金額	14,753,709	-67,823	0	0	0	0	0	0	0	0	0	0	14,821,532
愛媛		数量	50	0	0	0	0	0	0	0	0	0	0	50	0
		金額	10,152	0	0	0	0	0	0	0	0	0	0	10,152	0
高知		数量	389	2	0	0	1	109	227	12	36	0	0	0	1
		金額	996,084	29,160	0	0	14,580	366,725	514,015	16,200	40,824	0	0	0	14,580
佐賀		数量	0	0	0	0	0	0	0	0	0	0	0	0	0
		金額	0	0	0	0	0	0	0	0	0	0	0	0	0
長崎		数量	27,658	835	604	1,847	2,636	3,222	2,813	6,883	3,141	1,864	1,335	1,129	1,350
		金額	11,656,800	377,913	269,398	784,015	1,131,279	1,436,418	1,206,054	2,766,758	1,297,615	787,672	566,059	469,926	563,693
熊本		数量	30	0	0	0	0	30	0	0	0	0	0	0	0
		金額	9,072	0	0	0	0	9,072	0	0	0	0	0	0	0
外国		数量	11,624	1,278	1,526	834	1,406	867	334	371	322	1,264	541	1,338	1,544
		金額	9,542,047	922,212	1,045,980	845,370	1,021,637	585,259	367,706	442,745	311,490	1,021,306	657,292	998,276	1,322,774

平成

30年

出荷産地別月別取扱高表

(果実) 上段-数量-Kg / 下段-金額-円

県名	区分	計	1月	2月	3月	4月	5月	6月	7月	8月	9月	10月	11月	12月
合計	数量	12,216,593	817,038	827,875	855,057	639,235	665,747	763,085	1,026,976	1,081,133	874,497	1,133,396	1,552,042	1,980,514
	金額	4,491,053,273	306,520,244	327,524,441	359,716,632	250,705,961	254,332,167	345,990,618	444,444,094	409,668,453	359,886,714	335,181,511	429,754,493	667,327,945
和歌山	数量	6,588,173	571,432	514,700	437,159	318,733	176,151	267,565	323,085	116,241	248,053	730,455	1,205,067	1,679,531
	金額	2,306,031,867	204,375,820	200,619,451	189,214,937	124,697,006	79,569,174	127,147,948	209,382,081	82,287,987	75,097,289	161,225,702	315,898,259	536,516,213
北海道	数量	56,216	0	0	0	0	0	0	2,802	31,726	20,736	688	144	120
	金額	16,756,731	0	0	0	0	0	0	1,850,002	10,125,798	4,265,976	390,712	103,939	20,304
青森	数量	848,681	76,219	86,648	116,165	58,550	62,770	61,959	57,587	48,377	72,674	77,649	82,348	47,735
	金額	304,485,721	23,049,594	27,685,936	40,354,286	22,074,051	26,886,437	29,713,355	29,671,849	18,952,492	23,986,278	24,257,940	22,653,876	15,199,627
岩手	数量	65	0	0	0	0	0	0	0	0	0	25	20	20
	金額	26,347	0	0	0	0	0	0	0	0	0	12,631	4,212	9,504
宮城	数量	1,484	800	283	0	0	0	0	0	0	400	0	0	0
	金額	1,636,027	1,090,973	383,616	0	0	0	0	0	0	161,438	0	0	0
秋田	数量	31,338	2,340	4,940	0	0	0	0	2,054	19,580	0	910	663	851
	金額	7,451,098	572,028	1,034,706	0	0	0	0	829,122	4,371,346	0	233,064	165,677	245,155
山形	数量	724,936	379	0	362	82	623	33,585	299,430	300,104	8,199	18,526	56,432	7,215
	金額	249,463,672	144,951	0	101,844	395,382	2,913,468	62,305,742	77,445,549	73,610,226	6,314,025	6,495,941	17,269,571	2,466,973
福島	数量	22,770	258	580	247	0	0	0	60	0	9,700	5,500	0	6,425
	金額	5,849,688	330,046	754,877	353,548	0	0	0	39,690	0	2,380,860	858,060	0	1,132,607
茨城	数量	157,007	173	82	51	3,848	44,210	39,520	2,843	17,569	25,196	23,013	375	128
	金額	69,655,641	387,504	181,440	113,400	2,332,692	17,204,929	14,083,696	1,233,579	7,120,006	13,430,828	12,933,118	349,005	285,444
栃木	数量	5,329	24	80	65	42	0	0	7	2,237	1,575	550	199	550
	金額	2,405,187	53,352	169,776	128,952	76,896	0	0	2,160	525,884	331,171	115,733	357,636	643,627
群馬	数量	170	0	0	0	0	170	0	0	0	0	0	0	0
	金額	79,596	0	0	0	0	79,596	0	0	0	0	0	0	0
埼玉	数量	623	36	0	0	0	0	0	0	0	0	0	0	587
	金額	1,015,956	34,128	0	0	0	0	0	0	0	0	0	0	981,828
千葉	数量	10,321	0	7	7	0	690	8,683	920	0	0	0	0	14
	金額	2,016,015	0	20,520	20,520	0	172,152	1,482,579	279,204	0	0	0	0	41,040
神奈川	数量	750	0	0	0	0	0	0	0	360	390	0	0	0
	金額	177,941	0	0	0	0	0	0	0	84,238	93,703	0	0	0
新潟	数量	16,970	0	0	0	0	0	0	0	0	16,970	0	0	0
	金額	5,868,612	0	0	0	0	0	0	0	0	5,868,612	0	0	0
富山	数量	2,272	0	0	0	0	0	0	0	0	2,268	0	0	4
	金額	828,922	0	0	0	0	0	0	0	0	822,960	0	0	5,962
石川	数量	56,897	0	0	0	50	0	0	29,045	17,505	10,215	0	0	82
	金額	14,423,527	0	0	0	0	21,870	0	7,393,682	3,057,048	3,836,862	0	0	114,065
福井	数量	4,210	0	0	0	0	0	0	0	0	3,098	1,112	0	0
	金額	2,166,027	0	0	0	0	0	0	0	0	1,580,159	585,868	0	0
山梨	数量	35,395	0	0	0	17	190	307	4,059	16,091	12,099	1,506	1,126	0
	金額	42,340,320	0	0	0	47,295	532,378	965,890	3,339,236	18,312,514	15,773,740	2,017,451	1,351,816	0
長野	数量	292,975	156	117	328	123	100	962	7,667	23,012	105,427	94,727	28,827	31,530
	金額	216,717,462	366,768	38,880	117,774	38,556	36,720	394,589	3,389,038	13,988,955	99,307,972	73,404,730	15,720,418	9,913,062
静岡	数量	15,534	1,014	2,295	1,133	1,124	1,284	1,804	1,504	2,008	1,156	671	445	1,097
	金額	16,787,323	1,001,160	3,168,145	1,418,580	1,286,280	1,274,940	1,545,912	1,474,200	1,537,380	916,920	632,826	665,280	1,865,700
愛知	数量	97,289	0	98	29	5	28,032	38,109	18,730	12,287	0	0	0	0
	金額	22,286,932	0	156,773	25,650	8,424	6,744,233	6,658,794	3,586,464	5,106,594	0	0	0	0
滋賀	数量	30	0	0	0	0	0	0	0	0	0	0	0	30
	金額	9,072	0	0	0	0	0	0	0	0	0	0	0	9,072
京都	数量	1,774	0	72	72	192	72	96	144	0	442	636	0	48
	金額	814,365	0	43,546	43,546	116,122	43,546	58,061	87,091	0	166,234	227,189	0	29,030
大阪	数量	52,949	207	162	575	500	1,682	14,774	21,092	6,006	3,070	1,587	1,775	1,519
	金額	54,630,685	663,960	575,235	640,620	447,963	2,269,460	17,382,271	20,475,919	6,115,426	2,761,541	1,201,874	965,035	1,131,381
奈良	数量	1,507	0	0	1,497	0	0	0	0	10	0	0	0	0
	金額	444,895	0	0	432,475	0	0	0	0	12,420	0	0	0	0
鳥取	数量	310,363	15	30	0	0	0	37,008	37,037	81,407	134,721	7,796	8,980	3,370
	金額	103,800,101	8,617	17,041	0	0	0	9,532,471	11,730,720	33,244,171	42,080,133	2,924,901	3,207,319	1,054,728

水 産 物 部

平成 30 年 卸売業者別・月別取扱高 (生鮮水産物)

上段-数量-kg
下段-金額-円

業者名 月	(株)うおいち和歌山支社	合計
合計	6,416,521	6,416,521
	6,031,471,801	6,031,471,801
1月	473,680	473,680
	479,041,458	479,041,458
2月	520,383	520,383
	490,702,518	490,702,518
3月	560,364	560,364
	545,654,248	545,654,248
4月	508,779	508,779
	464,648,939	464,648,939
5月	530,635	530,635
	481,972,601	481,972,601
6月	542,214	542,214
	445,965,824	445,965,824
7月	486,618	486,618
	442,074,015	442,074,015
8月	504,698	504,698
	471,000,489	471,000,489
9月	512,247	512,247
	452,073,899	452,073,899
10月	567,040	567,040
	476,854,820	476,854,820
11月	551,970	551,970
	543,412,583	543,412,583
12月	657,893	657,893
	738,070,407	738,070,407

平成 30 年 卸売業者別・月別取扱高 (加工水産物)

上段-数量-kg
下段-金額-円

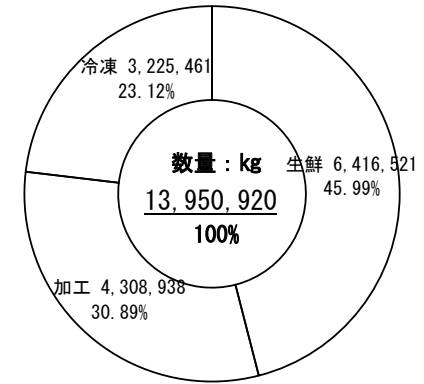
業者名 月	(株)うおいち和歌山支社	合計
合計	4,308,938	4,308,938
	3,071,604,158	3,071,604,158
1月	297,665	297,665
	204,116,304	204,116,304
2月	329,558	329,558
	227,288,722	227,288,722
3月	423,769	423,769
	266,564,788	266,564,788
4月	417,413	417,413
	255,300,140	255,300,140
5月	412,770	412,770
	245,945,084	245,945,084
6月	354,875	354,875
	242,626,693	242,626,693
7月	341,378	341,378
	226,460,973	226,460,973
8月	340,878	340,878
	241,976,203	241,976,203
9月	350,797	350,797
	253,025,541	253,025,541
10月	351,781	351,781
	258,337,292	258,337,292
11月	323,725	323,725
	262,146,535	262,146,535
12月	364,329	364,329
	387,815,883	387,815,883

平成 30 年 卸売業者別・月別取扱高 (冷凍水産物)

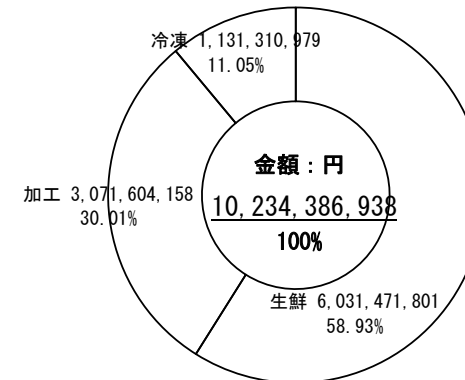
上段-数量-kg
下段-金額-円

業者名 月	(株)うおいち和歌山支社	合計
合計	3,225,461 1,131,310,979	3,225,461 1,131,310,979
1月	210,832 65,407,356	210,832 65,407,356
2月	217,274 66,516,738	217,274 66,516,738
3月	278,660 85,176,533	278,660 85,176,533
4月	260,264 80,001,809	260,264 80,001,809
5月	271,605 73,466,548	271,605 73,466,548
6月	283,646 72,100,136	283,646 72,100,136
7月	239,197 74,621,586	239,197 74,621,586
8月	417,346 101,517,578	417,346 101,517,578
9月	192,908 64,983,174	192,908 64,983,174
10月	225,507 74,431,839	225,507 74,431,839
11月	262,864 78,496,695	262,864 78,496,695
12月	365,358 294,590,987	365,358 294,590,987

種別統一取扱高比率表 (数量)

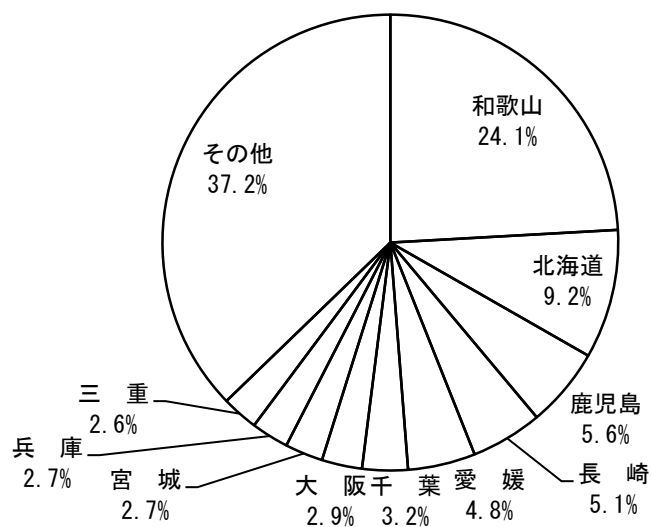


種別統一取扱高比率表 (金額)

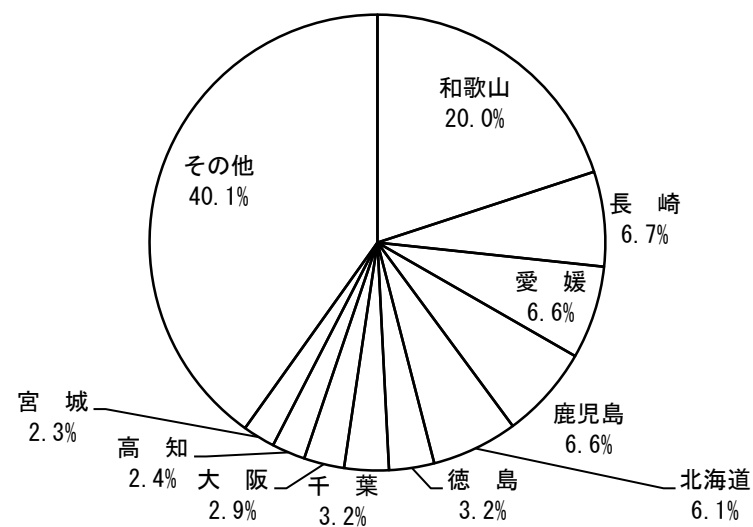


生 鮮 水 產 物

産地別取扱数量対比表（生鮮）

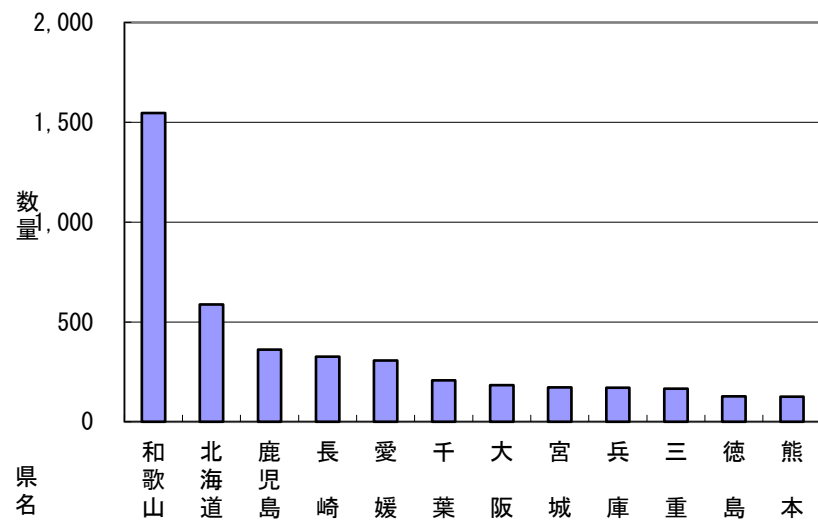


産地別取扱金額対比表（生鮮）



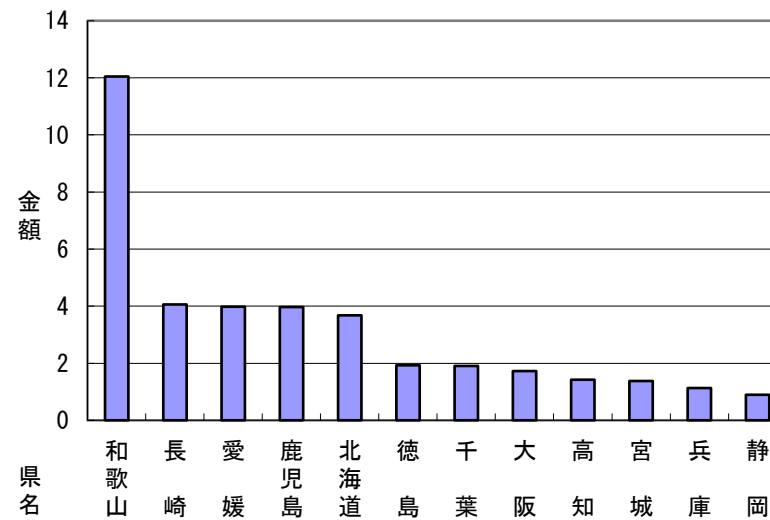
単位：t

産地別取扱数量対比表（生鮮）

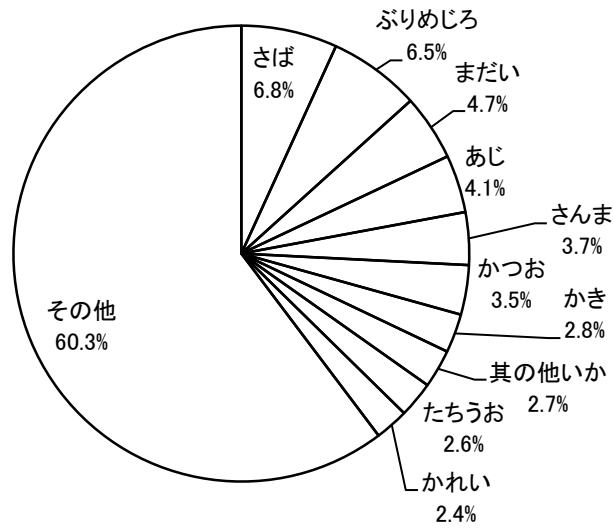


単位：億円

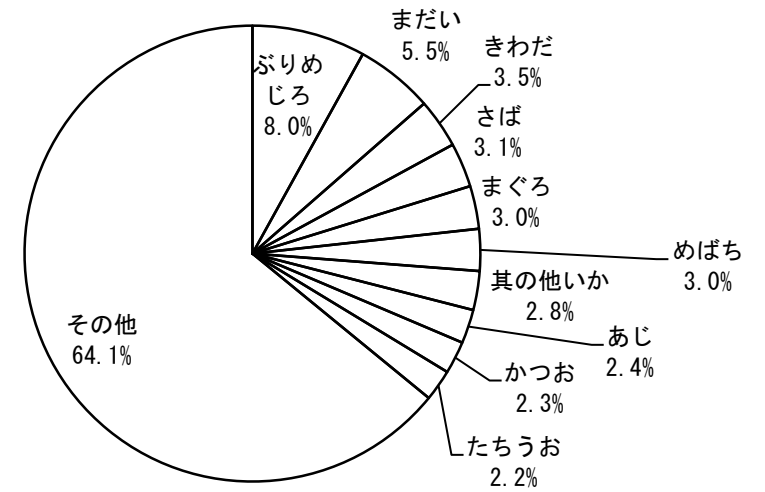
産地別取扱金額対比表（生鮮）



品目別取扱数量対比表（生鮮）

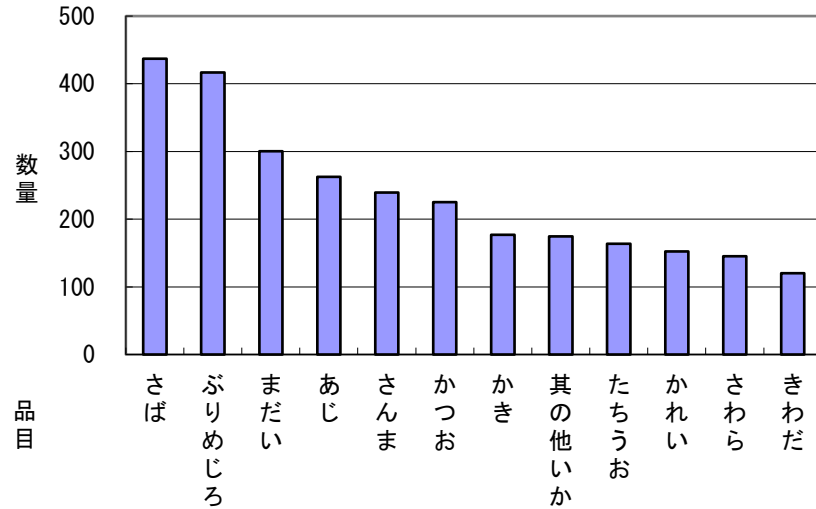


品目別取扱金額対比表（生鮮）



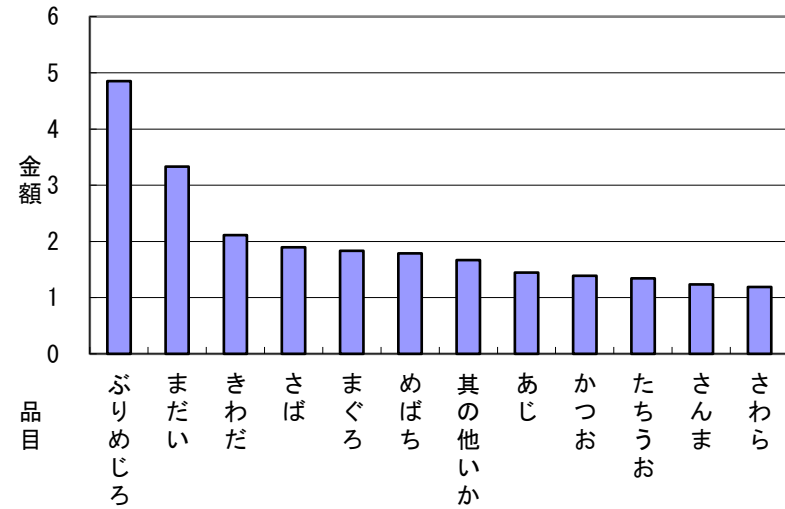
単位：t

品目別取扱数量対比表（生鮮）



単位：億円

品目別取扱金額対比表（生鮮）



平成 30 年 産地別取扱数量順位表

生 鮮 水 産 物							
順位	産 地	数量 (kg)	比率 (%)	順位	産 地	数量 (kg)	比率 (%)
合 計		6,416,525	100.00	26	広 島	30,615	0.48
1	和歌山	1,547,013	24.11	27	京 都	27,075	0.42
2	北海道	587,259	9.15	28	岩 手	24,801	0.39
3	鹿児島	361,682	5.64	29	福 岡	18,594	0.29
4	長 崎	325,444	5.07	30	岐 阜	11,858	0.18
5	愛 媛	307,072	4.79	31	岡 山	11,556	0.18
6	千 葉	207,429	3.23	32	滋 賀	9,632	0.15
7	大 阪	183,565	2.86	33	茨 城	9,384	0.15
8	宮 城	172,733	2.69	34	佐 賀	7,430	0.12
9	兵 庫	170,298	2.65	35	沖 縄	7,331	0.11
10	三 重	165,307	2.58	36	新 潟	4,279	0.07
11	徳 島	127,637	1.99	37	秋 田	1,832	0.03
12	熊 本	125,741	1.96	38	神奈川	1,367	0.02
13	高 知	107,695	1.68	39	東 京	770	0.01
14	静 岡	101,219	1.58	40	山 形	407	0.01
15	鳥 取	98,654	1.54	41	福 島	346	0.01
16	富 山	96,602	1.51	42	山 梨	6	0.00
17	石 川	96,461	1.50	43	栃 木	0	
18	青 森	78,190	1.22	44	外 国	1,056,564	16.47
19	山 口	63,056	0.98				
20	島 根	58,891	0.92				
21	香 川	55,996	0.87				
22	宮 崎	42,938	0.67				
23	大 分	40,698	0.63				
24	愛 知	37,942	0.59				
25	福 井	33,156	0.52				

平成 30 年 産地別取扱金額順位表

生 鮮 水 産 物							
順位	産 地	金額 (円)	比率 (%)	順位	産 地	金額 (円)	比率 (%)
合 計		6,031,471,801	100.00	26	福 井	21,179,540	0.35
1	和歌山	1,204,312,825	19.97	27	京 都	19,230,970	0.32
2	長 崎	405,509,348	6.72	28	岡 山	17,180,511	0.28
3	愛 媛	398,291,701	6.60	29	福 岡	16,591,883	0.28
4	鹿児島	397,466,315	6.59	30	岩 手	13,907,146	0.23
5	北海道	368,172,989	6.10	31	沖 縄	13,637,483	0.23
6	徳 島	193,118,486	3.20	32	佐 賀	9,400,382	0.16
7	千 葉	190,375,681	3.16	33	新 潟	6,833,399	0.11
8	大 阪	172,827,731	2.87	34	岐 阜	6,695,415	0.11
9	高 知	142,394,938	2.36	35	茨 城	3,218,540	0.05
10	宮 城	138,313,723	2.29	36	神奈川	2,961,267	0.05
11	兵 庫	113,155,563	1.88	37	東 京	1,766,671	0.03
12	静 岡	89,127,812	1.48	38	秋 田	1,547,677	0.03
13	熊 本	82,841,648	1.37	39	滋 賀	1,126,278	0.02
14	香 川	70,100,009	1.16	40	山 形	597,748	0.01
15	鳥 取	68,807,018	1.14	41	福 島	175,500	0.00
16	三 重	68,745,719	1.14	42	山 梨	11,016	0.00
17	山 口	59,406,349	0.98	43	栃 木	0	
18	大 分	58,575,285	0.97	44	外 国	1,362,695,126	22.59
19	石 川	53,681,031	0.89				
20	宮 崎	53,658,072	0.89				
21	広 島	52,453,740	0.87				
22	青 森	46,643,714	0.77				
23	島 根	45,652,830	0.76				
24	富 山	30,982,053	0.51				
25	愛 知	28,100,669	0.47				

平成 30 年 品目別取扱数量順位表

生 鮮 水 産 物							
順位	品 目	数量 (kg)	比率 (%)	順位	品 目	数量 (kg)	比率 (%)
	合 計	6,416,518	100.00	33	かに	18,284	0.28
1	さば	437,091	6.81	34	うなぎ	16,980	0.26
2	ぶりめじろ	416,906	6.50	35	すずき	15,811	0.25
3	まだい	300,190	4.68	36	やりいか	12,273	0.19
4	あじ	262,354	4.09	37	車えび	11,279	0.18
5	さんま	239,345	3.73	38	あまだい	10,601	0.17
6	かつお	225,226	3.51	39	もんごいか	8,291	0.13
7	かき	176,710	2.75	40	ふか(漬物)	7,954	0.12
8	其の他いか	174,543	2.72	41	いせえび	7,181	0.11
9	たちうお	163,764	2.55	42	片口いわし	4,996	0.08
10	かれい	152,162	2.37	43	こち	2,700	0.04
11	さわら	145,206	2.26	44	かじき	483	0.01
12	きわだ	120,149	1.87	45	かます	69	0.00
13	天然はまち	118,441	1.85	46	した	6	0.00
14	いわし	117,318	1.83	47	其の他近海	1,632,934	25.45
15	はも	115,235	1.80	48	其の他貝類	273,205	4.26
16	あなご	106,676	1.66	49	其の他えび	124,996	1.95
17	あさり	97,620	1.52	50	其の他青物	97,855	1.53
18	たら	84,597	1.32	51	其の他淡水魚	52,745	0.82
19	めばち	72,254	1.13	52	其の他漬物類	18,554	0.29
20	ふぐ	71,874	1.12	53	其の他太物	17,956	0.28
21	さざえ	66,353	1.03				
22	たこ	59,184	0.92				
23	いさぎ	57,430	0.90				
24	しづ	55,344	0.86				
25	まぐろ	49,772	0.78				
26	するめいか	41,855	0.65				
27	はまぐり	29,580	0.46				
28	養殖はまち	29,019	0.45				
29	よこわ	28,238	0.44				
30	あゆ	23,949	0.37				
31	くち(漬物)	21,784	0.34				
32	鯨肉	21,196	0.33				

平成 30 年 品目別取扱金額順位表

生 鮮 水 産 物							
順位	品 目	金額 (円)	比率 (%)	順位	品 目	金額 (円)	比率 (%)
	合 計	6,031,471,801	100.00	33	しづ	31,584,785	0.52
1	ぶりめじろ	485,102,761	8.04	34	するめいか	31,107,521	0.52
2	まだい	333,199,335	5.52	35	いわし	22,284,009	0.37
3	きわだ	211,383,917	3.50	36	すずき	12,163,046	0.20
4	さば	189,727,327	3.15	37	もんごいか	11,183,973	0.19
5	まぐろ	183,462,849	3.04	38	あゆ	10,629,900	0.18
6	めばち	178,884,409	2.97	39	やりいか	7,585,661	0.13
7	其の他いか	166,522,587	2.76	40	くち(漬物)	7,053,559	0.12
8	あじ	144,777,953	2.40	41	片口いわし	1,445,494	0.02
9	かつお	139,051,158	2.31	42	こち	1,368,697	0.02
10	たちうお	134,392,822	2.23	43	ふか(漬物)	1,231,540	0.02
11	さんま	123,209,682	2.04	44	かじき	502,740	0.01
12	さわら	119,089,184	1.97	45	かます	22,248	0.00
13	かれい	111,259,844	1.84	46	した	1,296	0.00
14	かき	105,770,617	1.75	47	其の他近海	1,352,191,265	22.42
15	はも	105,532,128	1.75	48	其の他えび	464,556,437	7.70
16	たら	90,119,416	1.49	49	其の他貝類	234,752,120	3.89
17	さざえ	85,512,729	1.42	50	其の他青物	115,060,544	1.91
18	うなぎ	83,384,146	1.38	51	其の他太物	26,769,972	0.44
19	ふぐ	80,328,205	1.33	52	其の他淡水魚	21,166,153	0.35
20	あさり	63,630,038	1.05	53	其の他漬物類	15,837,380	0.26
21	たこ	62,058,783	1.03				
22	かに	59,087,583	0.98				
23	天然はまち	47,197,197	0.78				
24	鯨肉	46,816,193	0.78				
25	いさぎ	46,325,135	0.77				
26	あなご	44,033,155	0.73				
27	いせえび	43,209,604	0.72				
28	あまだい	38,888,821	0.64				
29	よこわ	38,006,131	0.63				
30	はまぐり	37,351,239	0.62				
31	養殖はまち	33,682,591	0.56				
32	車えび	31,975,922	0.53				

品目別・産地別・月別取扱高表

平成(30)年

品目別・産地別・月別取扱高表

(生鮮)

上段-数量-Kg / 下段-金額-円

品目	県名	区分	計	1月	2月	3月	4月	5月	6月	7月	8月	9月	10月	11月	12月
あじ	計	数量	262,354	11,820	14,882	15,191	28,763	29,966	51,612	24,022	13,781	17,697	19,085	22,185	13,351
		金額	144,777,953	7,546,856	9,094,733	12,157,139	15,578,905	17,314,886	21,003,259	12,455,014	9,413,320	10,198,078	11,009,784	11,308,679	7,697,300
平均単価	和歌山	数量	552	638	611	800	542	578	407	518	683	576	577	510	577
		金額	154,016	4,085	11,011	13,530	22,532	21,145	29,506	12,447	6,242	5,372	9,134	15,065	3,949
宮城	千葉	数量	96,723,527	3,897,990	7,452,972	11,007,414	12,356,130	12,693,780	13,381,016	7,647,231	5,759,500	4,411,401	6,601,382	7,920,482	3,594,229
		金額	3,616	0	0	0	0	0	100	160	2,480	780	96	0	0
富山	石川	数量	1,893,024	0	0	0	0	0	63,936	129,384	1,379,592	281,772	38,340	0	0
		金額	292	0	0	0	0	0	292	0	0	0	0	0	0
静岡	三重	数量	131,976	0	0	0	0	0	131,976	0	0	0	0	0	0
		金額	17,239	740	473	0	0	1,536	5,223	3,729	1,098	1,914	1,398	0	1,128
京都	大阪	数量	4,243,051	423,468	93,528	0	0	371,898	1,129,885	813,856	273,618	391,306	286,492	0	459,000
		金額	618,045	2,376	18,360	26,784	9,720	9,720	7,344	239,760	95,472	12,597	49,572	59,184	87,156
兵庫	鳥取	数量	5,901	513	0	160	600	1,720	1,800	36	0	200	832	40	0
		金額	2,613,233	160,488	0	109,296	250,452	798,833	752,436	21,600	0	97,200	394,200	28,728	0
徳島	愛媛	数量	8,482	1,290	0	0	32	388	0	960	200	1,266	60	1,070	3,216
		金額	2,846,988	374,328	0	0	21,168	130,032	0	391,824	81,000	499,068	28,296	286,308	1,034,964
高知	福岡	数量	1,210	450	0	0	0	0	5	755	0	0	0	0	0
		金額	427,572	138,240	0	0	0	0	0	8,100	281,232	0	0	0	0
佐賀	長崎	数量	10,010	238	1,052	100	626	305	483	283	547	1,222	2,154	1,654	1,347
		金額	3,787,530	93,938	299,537	22,464	300,413	136,902	311,291	147,075	247,878	515,862	725,850	568,209	418,111
大分	宮崎	数量	16,731	0	0	0	0	504	9,981	2,300	5	1,800	2,142	0	0
		金額	4,559,231	0	0	0	0	183,017	2,571,534	634,284	1,404	489,348	679,644	0	0
鹿児島	沖縄	数量	1,613	0	0	0	0	168	396	300	164	348	75	80	82
		金額	987,984	0	0	0	0	127,008	181,980	223,452	123,768	226,260	40,500	14,256	50,760
山口	徳島	数量	340	0	0	0	40	0	0	20	0	176	0	0	104
		金額	253,368	0	0	0	29,808	0	0	32,832	0	112,104	0	0	78,624
徳島	愛媛	数量	4,600	0	0	0	0	0	1,268	412	0	856	1,236	696	132
		金額	3,236,868	0	0	0	0	0	1,003,212	381,996	0	523,800	910,548	340,632	76,680
高知	福岡	数量	3,884	855	16	0	823	460	640	622	234	0	0	230	4
		金額	1,387,887	228,096	3,888	0	190,296	177,304	326,711	298,944	74,520	0	0	79,920	8,208
高知	福岡	数量	2,622	0	904	0	207	86	0	236	87	400	200	27	476
		金額	1,214,352	0	428,220	0	90,288	31,644	0	141,264	23,760	240,084	75,168	10,584	173,340
福岡	佐賀	数量	2,886	196	41	0	518	88	912	16	210	203	0	208	495
		金額	1,183,302	126,684	22,356	0	200,556	44,496	348,786	11,880	61,992	87,696	0	96,336	182,520
長崎	大分	数量	1,554	0	0	0	0	0	0	500	815	0	0	0	240
		金額	544,104	0	0	0	0	0	0	175,284	216,756	0	0	0	152,064
佐賀	長崎	数量	132	0	0	0	0	0	0	0	0	0	0	132	0
		金額	88,020	0	0	0	0	0	0	0	0	0	0	88,020	0
長崎	大分	数量	23,013	2,258	1,376	1,308	2,600	3,090	1,002	964	1,276	3,154	1,634	2,644	1,708
		金額	16,961,638	1,554,336	775,872	902,254	1,882,980	2,424,708	785,052	883,116	1,074,060	2,309,580	1,179,792	1,808,244	1,381,644
大分	宮崎	数量	504	68	0	16	106	315	0	0	0	0	0	0	0
		金額	297,681	44,280	0	72,187	83,798	97,416	0	0	0	0	0	0	0
宮崎	鹿児島	数量	1,291	530	0	0	675	86	0	0	0	0	0	0	0
		金額	477,036	264,060	0	0	163,296	49,680	0	0	0	0	0	0	0
鹿児島	沖縄	数量	748	596	0	62	72	0	0	0	0	0	0	18	0
		金額	301,536	238,572	0	16,740	0	38,448	0	0	0	0	0	7,776	0
さば	計	数量	437,091	37,850	51,710	48,954	31,268	36,723	33,835	25,752	33,047	24,080	24,084	38,800	50,988
		金額	189,727,327	18,269,388	22,886,422	19,517,350	11,225,175	11,539,292	10,490,537	9,623,222	14,493,665	12,593,944	13,988,257	21,391,983	23,708,092
平均単価	和歌山	数量	434	483	443	399	359	314	310	374	439	523	581	551	465
		金額	97,972	2,131	9,294	14,288	7,679	9,962	16,318	9,123	8,575	7,504	7,110	4,978	1,010
北海道	青森	数量	35,834,564	1,371,287	4,590,702	4,626,450	2,704,785	2,715,369	4,285,991	2,770,524	2,626,787	3,138,048	3,853,926	2,465,910	684,785
		金額	823	0	0	0	0	0	805	18	0	0	0	0	0
青森	岩手	数量	190,296	0	0	0	0	0	176,040	14,256	0	0	0	0	
		金額	55,379	0	0	0	0	0	0	750	9,080	5,030	7,365	20,289	12,865
岩手	宮城	数量	32,297,953	0	0	0	0	0	0	67,068	5,353,517	3,636,792	5,100,257	12,285,207	5,855,112
		金額	10	0	0	0	0	0	0	0	0	0	0	0	10
宮城	計	数量	5,400	0	0	0	0	0	0	0	0	0	0	0	5,400
		金額	2,484	150	0	0	0	0	340	0	540	930	484	40	0

平成(30)年

品目別・産地別・月別取扱高表

(生鮮)

上段-数量-Kg / 下段-金額-円

品目	県名	区分	計	1月	2月	3月	4月	5月	6月	7月	8月	9月	10月	11月	12月
千葉		金額	1,732,946	81,000	0	0	0	117,288	0	0	343,818	758,052	402,548	30,240	0
		数量	91,235	21,145	6,550	8,440	195	4,340	3,845	3,290	0	0	1,010	8,300	34,120
新潟		金額	41,357,941	9,867,690	2,985,433	3,410,640	58,644	1,733,508	1,522,692	1,384,236	0	0	600,696	4,106,754	15,687,648
		数量	575	0	0	0	0	0	0	0	0	0	0	0	575
富山		金額	286,200	0	0	0	0	0	0	0	0	0	0	0	286,200
		数量	1,210	285	0	0	425	500	0	0	0	0	0	0	0
石川		金額	362,556	114,156	0	0	162,000	86,400	0	0	0	0	0	0	0
		数量	7,920	0	0	0	0	0	1,000	1,805	1,165	335	1,170	2,445	0
静岡		金額	3,061,800	0	0	0	0	0	173,124	521,100	406,836	149,904	643,788	1,167,048	0
		数量	55,415	4,625	11,100	13,565	8,085	7,415	7,310	2,275	0	225	815	0	0
三重		金額	22,488,754	2,057,184	4,443,228	5,824,300	3,171,636	2,816,802	2,620,836	1,300,860	0	85,644	168,264	0	0
		数量	59,528	1,490	21,338	7,275	12,845	11,815	475	250	1,280	2,595	150	15	0
京都		金額	21,525,404	623,052	9,022,568	3,063,366	4,124,574	3,034,368	106,164	120,960	235,656	1,058,508	124,956	11,232	0
		数量	230	0	0	0	0	0	0	230	0	0	0	0	0
大阪		金額	108,864	0	0	0	0	0	0	108,864	0	0	0	0	0
		数量	949	0	16	9	144	116	177	126	42	31	150	58	80
兵庫		金額	429,277	0	3,294	6,480	122,580	62,261	85,482	63,710	17,096	15,184	25,866	9,504	17,820
		数量	232	0	227	0	0	0	0	5	0	0	0	0	0
鳥取		金額	361,597	0	359,761	0	0	0	0	1,836	0	0	0	0	0
		数量	5,310	250	695	590	255	0	0	120	180	1,860	770	590	0
島根		金額	2,225,124	144,396	212,544	331,020	97,632	0	0	40,500	68,688	718,632	334,044	277,668	0
		数量	2,195	150	985	0	0	0	0	200	200	450	0	10	200
愛媛		金額	972,950	55,836	458,136	0	0	0	0	108,864	66,744	186,516	0	3,672	93,182
		数量	968	0	0	0	0	40	640	0	0	0	15	65	208
高知		金額	597,993	0	0	0	0	13,824	198,396	0	0	0	6,804	25,272	353,697
		数量	740	75	0	0	60	0	545	60	0	0	0	0	0
福岡		金額	276,264	30,780	0	0	22,680	0	203,364	19,440	0	0	0	0	0
		数量	3,460	0	0	390	0	0	0	0	3,000	10	0	60	0
佐賀		金額	1,458,216	0	0	175,176	0	0	0	0	1,229,796	5,616	0	47,628	0
		数量	3,290	380	0	380	0	225	0	800	400	300	765	40	0
長崎		金額	1,492,193	231,876	0	210,924	0	115,128	0	294,408	171,893	112,320	333,180	22,464	0
		数量	34,206	6,289	1,505	3,297	750	1,700	565	5,110	6,280	2,950	2,630	1,415	1,715
大分		金額	16,379,539	3,321,151	810,756	1,545,858	390,960	750,384	407,376	2,182,464	2,989,494	1,579,824	1,210,032	543,888	647,352
		数量	30	0	0	0	0	0	0	0	0	30	0	0	0
宮崎		金額	14,904	0	0	0	0	0	0	0	0	14,904	0	0	0
		数量	130	0	0	0	0	130	0	0	0	0	0	0	0
鹿児島		金額	40,608	0	0	0	0	40,608	0	0	0	0	0	0	0
		数量	9,955	880	0	720	830	140	2,155	1,590	2,055	600	690	90	205
外国		金額	4,073,004	370,980	0	323,136	369,684	53,352	711,072	624,132	825,444	306,828	376,488	34,992	76,896
		数量	2,845	0	0	0	0	0	0	0	250	1,230	960	405	0
いわし	計	金額	2,152,980	0	0	0	0	0	0	0	157,896	827,172	807,408	360,504	0
		数量	117,318	7,547	11,993	12,789	11,903	13,141	11,266	13,520	7,090	7,664	9,277	6,726	4,402
平均単価		金額	22,284,009	1,580,699	2,735,511	2,006,219	1,969,164	2,359,098	2,428,920	2,644,758	1,397,304	1,474,103	1,733,616	1,117,001	837,616
		数量	190	209	228	157	165	180	216	196	197	192	187	166	190
和歌山		金額	725	0	75	42	28	57	335	183	0	2	3	0	0
		数量	195,264	0	28,728	10,584	5,940	16,848	98,820	33,480	0	648	216	0	0
北海道		金額	4,587	0	0	0	0	195	2,007	2,047	320	18	0	0	0
		数量	1,432,404	0	0	0	0	68,472	589,140	656,964	100,980	16,848	0	0	0
青森		金額	1,030	0	170	0	0	0	0	80	0	392	268	0	120
		数量	331,344	0	19,224	0	0	0	0	32,616	0	143,964	98,172	0	37,368
岩手		金額	320	320	0	0	0	0	0	0	0	0	0	0	0
		数量	70,848	70,848	0	0	0	0	0	0	0	0	0	0	0
宮城		金額	6,008	3,240	1,484	0	0	0	240	0	0	0	1,044	0	0
		数量	1,189,728	652,914	241,002	0	0	0	31,752	0	0	0	264,060	0	0
茨城		金額	440	0	0	0	440	0	0	0	0	0	0	0	0
		数量	89,424	0	0	0	89,424	0	0	0	0	0	0	0	0
千葉		金額	3,845	883	2,202	0	0	360	200	0	0	200	0	0	0
		数量	1,332,828	253,584	955,476	0	0	56,376	41,040	0	0	26,352	0	0	0
富山		金額	13,940	0	1,080	80	1,360	5,240	4,964	316	900	0	0	0	0
		数量													

平成(30)年

品目別・産地別・月別取扱高表

(生鮮)

上段-数量-Kg / 下段-金額-円

品目	県名	区分	計	1月	2月	3月	4月	5月	6月	7月	8月	9月	10月	11月	12月
岩手	山形	金額	706,320	0	0	0	0	0	61,668	132,624	512,028	0	0	0	0
		数量	1,232	0	0	0	0	0	0	0	320	912	0	0	0
山形	富山	金額	1,145,664	0	0	0	0	0	0	0	280,476	865,188	0	0	0
		数量	200	0	0	0	0	0	200	0	0	0	0	0	0
富山	石川	金額	193,104	0	0	0	0	0	193,104	0	0	0	0	0	0
		数量	6,904	1,892	2,040	1,400	1,240	332	0	0	0	0	0	0	0
石川	三重	金額	6,593,638	1,725,516	1,790,446	1,265,760	1,417,824	394,092	0	0	0	0	0	0	0
		数量	9,876	128	0	240	0	280	3,876	4,580	772	0	0	0	0
三重	兵庫	金額	7,869,420	138,672	0	224,316	0	254,016	3,189,089	3,400,099	663,228	0	0	0	0
		数量	6	0	0	0	0	0	6	0	0	0	0	0	0
兵庫	鳥取	金額	3,888	0	0	0	0	0	3,888	0	0	0	0	0	0
		数量	80	0	0	0	0	80	0	0	0	0	0	0	0
鳥取	島根	金額	92,750	0	0	0	0	92,750	0	0	0	0	0	0	0
		数量	56	0	0	0	0	40	0	0	0	0	0	0	16
島根	山口	金額	68,040	0	0	0	0	48,600	0	0	0	0	0	0	19,440
		数量	1,160	272	104	0	240	292	252	0	0	0	0	0	0
山口	徳島	金額	1,052,460	277,236	73,656	0	243,216	265,464	192,888	0	0	0	0	0	0
		数量	936	0	160	416	200	160	0	0	0	0	0	0	0
徳島	長崎	金額	936,252	0	143,100	417,312	205,092	170,748	0	0	0	0	0	0	0
		数量	3	0	0	3	0	0	0	0	0	0	0	0	0
長崎	ふりめじろ	金額	1,944	0	0	1,944	0	0	0	0	0	0	0	0	0
		数量	7,274	0	1,730	976	1,804	96	0	1,076	356	728	464	44	0
ふりめじろ	計	金額	6,348,888	0	1,438,776	1,000,836	1,766,448	25,920	0	625,644	343,980	671,004	431,460	44,820	0
		数量	416,906	48,508	45,418	52,224	33,169	24,663	18,399	11,592	17,240	21,903	24,449	34,498	84,844
平均単価	和歌山	金額	485,102,761	55,006,057	51,769,281	48,287,616	26,188,811	26,828,446	20,667,064	15,964,969	21,516,644	23,588,462	36,431,863	47,458,921	111,394,627
		数量	1,164	1,134	1,140	925	790	1,088	1,123	1,377	1,248	1,077	1,490	1,376	1,313
和歌山	北海道	金額	16,088	3,701	2,542	2,821	2,526	1,927	637	27	45	51	391	1,353	
		数量	12,135,856	3,639,964	2,948,239	2,228,211	1,149,202	578,833	198,580	32,574	9,666	22,468	24,192	216,917	1,087,010
北海道	青森	金額	12,821	0	0	0	0	0	0	713	2,924	7,319	1,375	469	
		数量	8,871,812	0	0	0	0	0	0	278,560	1,121,323	4,955,844	1,795,001	691,881	
青森	岩手	金額	2,030	0	0	0	0	0	2,004	0	0	0	26	0	
		数量	576,440	0	0	0	0	0	562,508	0	0	0	13,932	0	
岩手	宮城	金額	247	0	0	0	0	0	120	0	127	0	0	0	
		数量	93,911	0	0	0	0	0	56,700	0	37,211	0	0	0	
宮城	千葉	金額	323	0	0	0	0	0	0	0	0	0	0	323	
		数量	220,024	0	0	0	0	0	0	0	0	0	0	220,024	
千葉	新潟	金額	2,457	2,320	0	0	137	0	0	0	0	0	0	0	
		数量	800,833	754,798	0	0	46,035	0	0	0	0	0	0	0	
新潟	富山	金額	2,457	253	191	0	0	0	0	0	0	0	0	178	
		数量	4,675,095	333,418	119,168	0	0	0	0	0	0	0	0	338,634	
富山	石川	金額	505	0	0	0	0	0	0	0	0	0	0	186	
		数量	1,174,240	0	0	0	0	0	0	0	0	0	0	478,235	
石川	福井	金額	6,921	415	737	678	1,649	459	1,834	0	224	80	278	567	
		数量	3,789,972	373,566	394,372	206,422	397,495	137,776	527,969	0	75,362	31,217	608,235	1,037,558	
福井	三重	金額	1,278	0	0	0	0	1,278	0	0	0	0	0	0	
		数量	459,435	0	0	0	0	459,435	0	0	0	0	0	0	
三重	京都	金額	11,462	0	290	6,085	4,887	200	0	0	0	0	0	0	
		数量	6,768,294	0	289,072	4,479,301	1,941,072	58,849	0	0	0	0	0	0	
京都	大阪	金額	5,785	1,898	2,572	1,122	0	193	0	0	0	0	0	0	
		数量	2,506,055	934,361	1,176,925	285,484	0	109,285	0	0	0	0	0	0	
大阪	兵庫	金額	340	0	6	0	0	21	70	107	0	19	109	8	
		数量	124,377	0	1,847	0	0	0	8,380	24,959	48,367	0	6,048	32,535	
兵庫	鳥取	金額	6	0	0	0	0	6	0	0	0	0	0	0	
		数量	907	0	0	0	0	907	0	0	0	0	0	0	
鳥取	島根	金額	14,616	1,901	3,042	1,634	1,096	1,170	905	1,144	592	1,554	193	1,384	
		数量	5,730,893	785,400	1,362,410	530,747	284,196	266,821	221,311	373,040	184,072	449,447	0	87,134	
島根	山口	金額	2,934	431	1,043	0	0	1,062	319	0	78	0	0	0	
		数量	1,591,843	318,163	779,976	0	0	410,542	61,631	0	21,531	0	0	0	
山口		金額	549	0	0	0	0	549	0	0	0	0	0	0	
	数量														

平成(30)年

品目別・産地別・月別取扱高表

(生鮮)

上段-数量-Kg / 下段-金額-円

品目	県名	区分	計	1月	2月	3月	4月	5月	6月	7月	8月	9月	10月	11月	12月
よこわ	長崎	金額	89,597	0	0	0	0	0	0	0	0	0	0	89,597	0
		数量	16,131	2,193	516	0	0	7	1,016	777	444	1,374	2,005	4,632	3,168
	宮崎	金額	8,763,639	1,389,042	350,595	0	0	2,851	631,778	399,631	202,029	599,172	1,085,779	2,714,733	1,388,029
		数量	2,500	0	191	1,922	257	130	0	0	0	0	0	0	0
	鹿児島	金額	1,131,852	0	85,249	845,194	138,726	62,683	0	0	0	0	0	0	0
		数量	54,479	179	1,861	6,895	13,402	13,017	11,300	1,661	1,715	1,776	593	1,147	934
	外国	金額	25,728,666	246,435	877,527	3,570,073	7,229,056	5,519,688	4,445,027	638,690	958,472	872,771	369,282	684,130	317,515
		数量	7	0	0	0	0	3	0	0	0	0	4	0	0
	計	金額	63,504	0	0	0	0	27,216	0	0	0	0	36,288	0	0
		数量	28,238	5,140	4,033	1,749	332	523	570	3,208	2,252	1,509	1,184	1,134	6,602
平均単価	金額	38,006,131	7,349,908	6,279,326	3,257,992	648,143	612,868	636,407	2,992,277	3,093,790	2,074,375	1,384,934	1,690,860	7,985,251	
	数量	1,346	1,430	1,557	1,862	1,950	1,172	1,116	933	1,374	1,375	1,170	1,491	1,210	
和歌山	金額	317	43	9	3	29	0	0	15	32	51	7	25	104	
	数量	496,138	59,552	17,496	1,620	62,856	0	0	30,780	54,777	39,474	9,958	31,892	187,733	
青森	金額	937	0	0	0	0	0	0	60	481	396	0	0	0	
	数量	1,347,568	0	0	0	0	0	0	92,632	734,914	520,022	0	0	0	
岩手	金額	16	0	0	0	0	0	0	0	0	0	0	16	0	
	数量	27,648	0	0	0	0	0	0	0	0	0	0	27,648	0	
宮城	金額	595	0	0	0	0	0	106	437	0	0	28	25	0	
	数量	626,557	0	0	0	0	0	133,737	407,446	0	0	45,360	40,014	0	
山形	金額	74	0	0	0	0	0	0	74	0	0	0	0	0	
	数量	120,496	0	0	0	0	0	0	120,496	0	0	0	0	0	
千葉	金額	139	0	0	0	113	0	0	26	0	0	0	0	0	
	数量	185,145	0	0	0	145,833	0	0	39,312	0	0	0	0	0	
新潟	金額	93	0	0	0	0	0	0	55	38	0	0	0	0	
	数量	147,582	0	0	0	0	0	0	89,262	58,320	0	0	0	0	
富山	金額	442	36	93	0	0	0	0	0	0	0	0	0	313	
	数量	974,311	113,076	216,529	0	0	0	0	0	0	0	0	0	644,706	
石川	金額	123	0	0	0	0	0	0	0	0	0	0	0	123	
	数量	234,728	0	0	0	0	0	0	0	0	0	0	0	234,728	
静岡	金額	269	242	0	0	0	0	0	0	0	0	0	0	26	
	数量	363,150	320,544	0	0	0	0	0	0	0	0	0	0	42,606	
鳥取	金額	256	26	0	0	0	0	0	0	40	191	0	0	0	
	数量	297,929	55,685	0	0	0	0	0	0	55,458	186,786	0	0	0	
島根	金額	729	0	0	0	0	0	0	0	75	0	0	424	230	
	数量	848,135	0	0	0	0	0	0	0	80,049	0	0	538,790	229,296	
山口	金額	1,758	0	95	0	0	0	0	0	0	0	0	169	1,495	
	数量	2,006,628	0	181,440	0	0	0	0	0	0	0	0	255,972	1,569,216	
高知	金額	334	0	0	0	0	0	0	0	0	0	334	0	0	
	数量	437,637	0	0	0	0	0	0	0	0	0	437,637	0	0	
福岡	金額	909	0	0	0	0	0	0	599	149	0	58	104	0	
	数量	916,251	0	0	0	0	0	0	506,336	195,102	0	81,594	133,219	0	
佐賀	金額	666	0	0	0	0	0	0	666	0	0	0	0	0	
	数量	571,169	0	0	0	0	0	0	571,169	0	0	0	0	0	
長崎	金額	20,289	4,792	3,732	1,560	190	523	465	1,278	1,438	871	757	372	4,312	
	数量	28,098,712	6,801,051	5,779,216	3,034,670	439,454	612,868	502,670	1,134,844	1,915,170	1,328,093	810,385	663,325	5,076,966	
外国	金額	291	0	105	187	0	0	0	0	0	0	0	0	0	
	数量	306,347	0	84,645	221,702	0	0	0	0	0	0	0	0	0	
計	金額	97,855	6,621	6,176	9,323	11,843	10,566	11,914	8,101	5,653	5,788	7,283	5,832	8,756	
	数量	115,060,544	9,419,128	7,853,805	12,138,588	13,943,242	10,890,579	8,472,796	7,385,838	6,970,597	6,340,940	9,546,997	9,036,821	13,061,213	
平均単価	金額	1,176	1,423	1,272	1,302	1,177	1,031	711	912	1,233	1,096	1,311	1,550	1,492	
	数量	29,054	3,202	3,220	3,976	2,829	1,930	1,628	925	961	951	3,274	2,369	3,790	
和歌山	金額	33,307,669	3,791,146	3,878,569	5,236,319	3,510,319	1,970,679	858,817	627,610	910,623	1,166,303	3,594,458	3,255,424	4,507,402	
	数量	660	0	0	0	0	0	0	18	88	275	112	142	24	
宮城	金額	1,314,037	0	0	0	0	0	0	60,480	223,128	279,699	321,063	354,175	75,492	
	数量	19,790	558	247	1,056	2,365	1,602	4,656	3,460	986	2,585	282	799	1,194	
千葉	金額	21,533,526	1,279,702	509,155	2,174,862	4,294,253	2,280,980	2,354,441	2,045,792	711,384	1,587,636	460,296	1,480,810	2,354,215	
	数量	140	0	0	0	0	0	0	0	0	0	0	0	140	
富山	金額	156,060	0	0	0	0	0	0	0	0	0	0	0	156,060	
	数量														

平成(30)年

品目別・産地別・月別取扱高表

(生鮮)

上段-数量-Kg / 下段-金額-円

品目	県名	区分	計	1月	2月	3月	4月	5月	6月	7月	8月	9月	10月	11月	12月
三重		数量	140	0	0	0	0	73	63	0	0	0	0	4	0
		金額	47,390	0	0	0	0	31,860	12,744	0	0	0	0	2,786	0
京都		数量	5	0	0	0	0	0	5	0	0	0	0	0	0
		金額	4,320	0	0	0	0	0	4,320	0	0	0	0	0	0
島根		数量	336	286	0	0	0	50	0	0	0	0	0	0	0
		金額	187,488	132,516	0	0	0	54,972	0	0	0	0	0	0	0
徳島		数量	2,126	475	18	23	326	168	0	15	1	2	24	19	1,055
		金額	3,414,178	567,387	97,902	63,396	450,283	260,573	0	56,214	3,089	1,512	136,188	97,578	1,680,056
愛媛		数量	21,760	2,027	1,533	1,807	1,499	2,046	1,682	1,996	2,475	1,777	1,629	1,539	1,750
		金額	38,892,423	3,599,799	2,686,838	3,199,639	2,678,078	3,653,173	3,013,313	3,582,162	4,321,416	3,230,298	3,040,556	2,779,214	3,107,937
高知		数量	192	0	0	0	0	3	0	14	0	175	0	0	0
		金額	87,890	0	0	0	0	3,240	0	26,006	0	58,644	0	0	0
長崎		数量	1,343	12	0	0	605	111	318	0	0	0	98	158	40
		金額	1,012,957	9,374	0	0	487,061	119,637	225,612	0	0	0	53,418	92,378	25,477
大分		数量	206	0	0	33	74	12	0	0	0	23	15	50	0
		金額	278,070	0	0	56,663	90,672	13,662	0	0	0	16,848	25,380	74,845	0
宮崎		数量	7,617	0	83	1,662	2,554	1,342	0	0	0	0	785	509	683
		金額	5,979,039	0	48,357	955,161	1,451,220	607,515	0	0	0	0	1,196,748	727,292	992,746
鹿児島		数量	13,730	61	1,075	765	1,592	3,229	3,561	1,673	467	0	1,066	242	0
		金額	8,224,336	39,204	632,984	452,548	981,356	1,894,288	2,003,549	987,574	341,624	0	718,890	172,319	0
沖縄		数量	755	0	0	0	0	0	0	0	675	0	0	0	80
		金額	621,161	0	0	0	0	0	0	0	459,333	0	0	0	161,828
まだい	計	数量	300,190	27,603	19,194	28,554	26,623	26,927	22,031	22,564	21,949	21,853	22,697	24,085	36,110
		金額	333,199,335	31,104,425	22,897,779	33,193,887	28,630,074	27,982,292	22,173,519	22,967,408	23,953,512	22,122,370	24,688,445	26,423,655	47,061,969
	平均単価		1,110	1,127	1,193	1,162	1,075	1,039	1,006	1,091	1,012	1,088	1,097	1,303	
和歌山		数量	137,262	13,732	8,211	12,309	11,065	12,732	11,735	11,123	10,095	9,659	10,035	10,030	16,536
		金額	139,750,975	15,175,329	9,850,664	14,591,750	12,074,309	11,902,340	9,711,820	9,743,491	9,537,193	8,925,473	9,769,557	10,005,137	18,463,912
栃木		数量	0	0	0	0	0	0	0	0	0	0	0	0	0
		金額	0	0	0	0	0	0	0	0	0	0	0	0	0
石川		数量	225	0	0	0	32	76	0	117	0	0	0	0	0
		金額	105,516	0	0	0	13,824	35,424	0	56,268	0	0	0	0	0
三重		数量	9	0	0	0	0	0	0	9	0	0	0	0	0
		金額	36,858	0	0	0	0	0	0	36,858	0	0	0	0	0
京都		数量	5	0	0	5	0	0	0	0	0	0	0	0	0
		金額	2,160	0	0	2,160	0	0	0	0	0	0	0	0	0
大阪		数量	9,233	363	71	93	1,039	497	655	1,547	1,567	1,203	737	736	725
		金額	7,735,579	393,391	80,277	144,655	1,025,392	423,602	491,022	1,079,496	1,002,392	811,368	651,106	772,339	860,539
兵庫		数量	9,392	1,359	756	1,111	1,258	54	276	661	434	1,727	743	220	793
		金額	4,574,677	646,326	409,827	603,137	541,782	16,340	137,614	308,318	192,532	707,952	313,654	91,779	605,416
鳥取		数量	6,347	292	0	72	162	393	115	0	17	459	684	2,491	1,661
		金額	5,898,914	269,018	0	63,936	93,236	200,843	49,896	0	14,515	336,661	579,394	2,291,668	1,999,747
島根		数量	920	26	0	9	5	5	0	88	0	147	269	75	296
		金額	1,025,245	51,710	0	9,558	8,262	13,500	0	67,272	0	86,908	272,649	76,820	438,566
広島		数量	194	0	185	0	0	0	0	0	0	0	0	0	9
		金額	189,065	0	165,715	0	0	0	0	0	0	0	0	0	23,350
山口		数量	2,885	209	275	392	35	42	0	0	80	20	52	324	1,456
		金額	2,982,699	167,336	262,460	362,794	20,174	13,511	0	0	60,728	8,640	34,269	233,258	1,819,529
徳島		数量	1,306	56	61	42	127	46	15	568	61	30	85	44	172
		金額	979,803	49,561	67,641	37,422	103,886	53,568	8,241	393,640	25,952	13,646	59,313	31,005	135,928
香川		数量	2,634	130	398	356	434	551	129	132	0	53	0	130	321
		金額	3,830,631	202,360	599,995	557,452	533,898	640,930	145,702	186,277	0	141,458	0	182,435	640,124
愛媛		数量	117,069	10,715	8,417	12,318	10,106	11,222	8,549	8,205	9,566	8,322	9,308	9,098	11,242
		金額	151,284,407	13,468,228	10,595,943	15,161,377	12,368,931	13,777,191	11,126,167	10,938,583	13,025,596	10,946,338	12,483,574	12,059,344	15,333,135
高知		数量	3,456	516	765	730	480	128	284	0	25	28	110	23	367
		金額	3,806,116	519,706	817,953	773,436	490,472	144,291	369,245	0	30,549	20,698	151,033	24,202	464,531
福岡		数量	600	0	0	0	0	450	0	0	0	0	0	0	150
		金額	478,710	0	0	0	0	319,140	0	0	0	0	0	0	159,570
長崎		数量	6,765	205	55	1,092	1,845	728	273	0	60	205	670	915	717
		金額	4,785,727	161,460	47,304	858,778	1,291,680	436,644	133,812	0	39,204	123,228	360,612	655,668	677,337

平成(30)年

品目別・産地別・月別取扱高表

(生鮮)

上段-数量-Kg / 下段-金額-円

品目	県名	区分	計	1月	2月	3月	4月	5月	6月	7月	8月	9月	10月	11月	12月	
あまだい	熊本	数量	85	0	0	12	0	0	0	0	40	0	4	0	29	
		金額	70,763	0	0	7,582	0	0	0	0	12,312	0	13,284	0	37,585	
	大分	数量	162	0	0	13	36	0	0	0	114	0	0	0	0	
		金額	241,283	0	0	19,850	64,228	0	0	0	157,205	0	0	0	0	
	宮崎	数量	1	0	0	0	0	1	0	0	0	0	0	0	0	
		金額	432	0	0	0	0	432	0	0	0	0	0	0	0	
	鹿児島	数量	6	0	0	0	0	2	0	0	0	4	0	0	0	
		金額	17,075	0	0	0	0	4,536	0	0	0	12,539	0	0	0	
	外国	数量	1,635	0	0	0	0	0	0	0	0	0	0	0	1,635	
		金額	5,402,700	0	0	0	0	0	0	0	0	0	0	0	5,402,700	
	計	数量	10,601	613	566	704	698	955	980	989	989	729	1,313	1,693	859	502
		金額	38,888,821	2,561,092	2,386,439	2,922,214	2,470,045	3,038,453	2,631,310	2,819,719	2,392,807	5,358,821	6,234,421	3,908,062	2,165,438	
	平均単価		3,669	4,177	4,219	4,150	3,539	3,181	2,686	2,850	3,281	4,083	3,682	4,552	4,312	
	和歌山	数量	3,267	151	184	256	133	125	64	100	345	650	764	337	159	
		金額	17,958,852	1,210,864	1,254,653	1,437,503	546,532	534,329	397,516	337,328	1,302,178	3,718,514	3,702,187	2,329,896	1,187,352	
	福井	数量	100	0	0	10	0	0	0	0	0	30	0	42	17	
金額		251,274	0	0	35,381	0	0	0	0	75,104	0	88,776	0	52,013		
三重	数量	93	0	0	0	0	92	0	0	0	0	0	0	2		
	金額	267,224	0	0	0	0	259,124	0	0	0	0	0	0	8,100		
京都	数量	5	0	0	0	0	0	5	0	0	0	0	0	0		
	金額	12,960	0	0	0	0	0	12,960	0	0	0	0	0	0		
鳥根	数量	154	18	9	5	33	5	0	9	22	37	17	0			
	金額	535,291	68,040	34,020	17,010	124,384	17,010	0	34,020	67,770	113,097	59,940	0			
山口	数量	5,522	383	351	291	399	607	738	786	326	626	606	284	124		
	金額	14,657,877	1,089,969	1,027,522	968,471	1,185,246	1,652,965	1,651,622	1,914,992	879,251	1,519,066	1,542,715	804,849	421,209		
徳島	数量	884	55	22	37	40	33	29	24	5	10	219	210			
	金額	2,734,065	166,007	70,244	127,061	125,961	121,014	93,689	144,881	21,092	25,823	681,288	660,241	496,764		
愛媛	数量	70	0	0	0	0	18	52	0	0	0	0	0			
	金額	325,188	0	0	0	0	87,210	237,978	0	0	0	0	0			
高知	数量	294	6	0	6	109	48	16	70	6	5	25	3			
	金額	1,528,189	26,212	0	19,958	569,268	259,427	73,785	402,776	28,674	27,648	106,358	14,083			
長崎	数量	196	0	0	100	16	0	72	9	0	0	0	0			
	金額	526,360	0	0	316,830	43,038	0	146,750	19,742	0	0	0	0			
外国	数量	17	0	0	0	0	0	0	0	8	0	8	0			
	金額	91,541	0	0	0	0	0	0	0	52,488	0	39,053	0			
計	数量	145,206	13,613	22,809	13,403	15,321	7,352	6,131	5,602	4,730	10,685	15,732	15,233	14,596		
	金額	119,089,184	10,364,120	14,493,378	15,496,817	16,298,091	7,561,256	5,804,461	5,541,172	5,565,779	8,252,408	10,293,501	10,229,079	9,189,122		
平均単価		820	761	635	1,156	1,064	1,028	947	994	1,172	772	654	671	630		
和歌山	数量	49,578	8,315	18,702	7,039	5,916	123	313	152	106	589	1,762	3,204	3,357		
	金額	43,628,305	6,139,774	10,879,087	9,076,586	7,153,537	70,860	433,232	204,997	81,204	412,434	2,280,482	3,281,431	3,614,681		
岩手	数量	155	0	0	0	0	0	0	0	0	155	0	0			
	金額	150,865	0	0	0	0	0	0	0	150,865	0	0	0			
宮城	数量	370	0	0	0	0	0	0	0	0	0	0	370			
	金額	248,292	0	0	0	0	0	0	0	0	0	0	248,292			
千葉	数量	246	0	0	246	0	0	0	0	0	0	0	0			
	金額	315,020	0	0	315,020	0	0	0	0	0	0	0	0			
富山	数量	8,501	0	0	0	0	491	731	0	139	0	996	4,674	1,470		
	金額	2,882,947	0	0	0	0	330,836	552,513	0	182,509	0	315,576	1,168,117	333,396		
石川	数量	13,549	0	0	0	0	0	110	2,747	5,246	2,047	1,102	1,280			
	金額	6,780,393	0	0	0	0	0	65,340	2,441,548	1,231,653	672,585	1,557,566	446,639	365,062		
福井	数量	16,484	464	78	1,277	576	330	2,228	772	461	1,731	2,928	2,021	3,619		
	金額	8,755,127	391,554	58,320	1,150,655	369,910	222,048	1,693,904	595,889	496,487	480,017	688,500	1,416,560	1,191,283		
愛知	数量	69	0	0	0	0	0	0	0	0	69	0	0			
	金額	60,890	0	0	0	0	0	0	0	0	60,890	0	0			
三重	数量	3,734	0	0	0	104	0	0	865	431	678	619	537	500		
	金額	4,549,447	0	0	0	125,545	0	0	1,135,787	509,528	864,354	640,643	512,603	760,987		
京都	数量	4,221	133	566	0	383	0	476	0	163	0	368	480	1,650		
	金額	3,039,001	108,054	606,405	0	306,579	0	383,964	0	188,779	0	265,150	371,638	808,432		
大阪	数量	27,881	146	34	5	7,553	6,085	1,829	1,038	1,483	4,797	3,139	1,263	508		

平成(30)年

品目別・産地別・月別取扱高表

(生鮮)

上段-数量-Kg / 下段-金額-円

品目	県名	区分	計	1月	2月	3月	4月	5月	6月	7月	8月	9月	10月	11月	12月	
すずき	兵庫	金額	30,724,897	95,461	15,195	3,759	7,568,710	6,662,037	2,247,001	1,152,307	1,908,330	5,013,782	3,990,594	1,436,340	631,381	
		数量	148	55	33	0	0	24	0	0	0	24	0	0	12	
	鳥取	金額	81,820	37,756	15,120	0	0	19,440	0	0	0	6,480	0	0	3,024	
		数量	10,107	1,620	2,331	3,663	614	299	0	0	0	55	75	1,139	312	
	島根	金額	9,385,646	1,466,046	2,045,305	3,657,548	618,533	256,035	0	0	0	42,379	40,500	922,329	336,971	
		数量	1,051	290	168	-48	0	0	365	0	0	0	9	267	0	
	山口	金額	898,734	261,933	77,760	-21,600	0	0	316,997	0	0	0	0	8,424	255,220	0
		数量	1,083	0	180	463	102	0	0	0	0	0	125	110	103	
	徳島	金額	855,290	0	98,820	459,762	72,036	0	0	0	0	0	0	90,633	83,009	51,030
		数量	1,295	505	187	39	4	0	20	28	87	5	123	120	178	
	香川	金額	1,451,257	629,786	141,706	59,021	5,184	0	25,013	35,251	104,068	7,106	141,750	128,308	174,064	
		数量	25	0	0	0	25	0	0	0	0	0	0	0	0	
	愛媛	金額	26,460	0	0	0	26,460	0	0	0	0	0	0	0	0	
		数量	343	0	0	0	44	0	60	0	0	238	0	0	0	
	佐賀	金額	424,503	0	0	0	51,597	0	86,497	0	0	286,409	0	0	0	
		数量	45	45	0	0	0	0	0	0	0	0	0	0	0	
	長崎	金額	73,386	73,386	0	0	0	0	0	0	0	0	0	0	0	
		数量	3,614	2,040	77	59	0	0	0	0	128	0	281	192	838	
	宮崎	金額	2,313,546	1,160,370	74,606	60,269	0	0	0	128,142	0	254,243	172,865	463,051		
数量		1,009	0	453	370	0	0	0	0	0	60	126	0			
鹿児島	金額	1,015,755	0	481,054	481,241	0	0	0	0	0	0	19,440	34,020	0		
	数量	399	0	0	0	0	0	0	0	0	0	0	0	399		
外国	金額	207,468	0	0	0	0	0	0	0	0	0	0	0	207,468		
	数量	1,302	0	0	290	0	0	0	0	558	454	0	0	0		
計	金額	1,220,135	0	0	254,556	0	0	0	559,607	405,972	0	0	0	0		
	数量	15,811	577	695	1,061	1,693	1,107	1,252	1,144	1,092	384	379	2,194	4,233		
平均単価	金額	12,163,046	328,720	605,973	1,181,321	1,065,751	1,021,992	1,386,934	1,391,196	1,333,454	530,819	566,123	1,276,000	1,474,763		
和歌山	金額	769	569	872	1,113	630	924	1,107	1,216	1,221	1,381	1,495	582	348		
	数量	1,883	424	205	353	250	119	107	51	32	8	7	44	282		
福井	金額	1,448,287	240,991	173,878	366,856	212,446	84,565	68,410	65,826	43,372	9,790	14,752	47,013	120,388		
	数量	16	0	0	0	0	0	0	0	0	0	0	16	0		
京都	金額	17,604	0	0	0	0	0	0	0	0	0	0	17,604	0		
	数量	10	0	0	0	0	0	5	5	0	0	0	0	0		
大阪	金額	18,684	0	0	0	0	0	8,640	10,044	0	0	0	0	0		
	数量	9,051	113	228	101	1,125	363	357	445	449	89	59	1,858	3,865		
兵庫	金額	4,478,875	53,493	117,368	45,349	532,436	217,321	274,896	401,359	402,646	100,752	74,551	942,615	1,316,089		
	数量	20	0	0	0	0	0	0	0	0	0	0	0	20		
鳥取	金額	7,668	0	0	0	0	0	0	0	0	0	0	0	7,668		
	数量	264	0	0	0	0	106	0	0	0	0	0	95	64		
徳島	金額	87,459	0	0	0	0	39,518	0	0	0	0	0	19,440	28,501		
	数量	25	10	10	5	0	0	0	0	0	0	0	0	0		
香川	金額	4,536	1,728	1,728	1,080	0	0	0	0	0	0	0	0	0		
	数量	21	0	13	5	0	0	0	0	0	0	0	0	3		
愛媛	金額	20,715	0	15,952	2,646	0	0	0	0	0	0	0	0	2,117		
	数量	4,518	30	240	597	318	517	781	643	611	288	312	181	0		
外国	金額	6,037,098	32,508	297,047	765,390	320,869	659,528	1,013,928	913,967	887,436	420,277	476,820	249,328	0		
	数量	4	0	0	0	0	2	2	0	0	0	0	0	0		
計	金額	42,120	0	0	0	0	21,060	21,060	0	0	0	0	0	0		
	数量	152,162	14,333	15,543	21,459	15,810	15,538	9,950	9,582	9,165	10,048	8,372	10,173	12,188		
平均単価	金額	111,259,844	9,916,888	10,281,235	13,467,750	10,542,456	11,050,382	7,911,279	8,426,903	8,662,783	8,839,358	7,401,164	6,952,035	7,807,611		
和歌山	金額	731	692	661	628	667	711	795	879	945	880	884	683	641		
	数量	29,617	3,913	4,155	6,196	2,242	1,706	975	724	566	562	986	3,173	4,420		
北海道	金額	5,884,286	674,017	776,952	1,112,400	445,521	396,068	335,966	252,195	141,318	159,894	247,116	634,791	708,048		
	数量	5,535	645	15	786	262	259	1,214	1,120	94	7	7	496	632		
青森	金額	2,970,650	237,816	5,832	302,508	249,804	182,618	716,893	554,926	87,049	21,924	14,904	261,360	335,016		
	数量	248	0	0	0	92	156	0	0	0	0	0	0	0		
岩手	金額	131,328	0	0	0	47,304	84,024	0	0	0	0	0	0	0		
	数量	20	0	0	0	0	0	0	0	0	0	10	10	0		
	金額	7,020	0	0	0	0	0	0	0	0	0	2,160	4,860	0		

平成(30)年

品目別・産地別・月別取扱高表

(生鮮)

上段-数量-Kg / 下段-金額-円

品目	県名	区分	計	1月	2月	3月	4月	5月	6月	7月	8月	9月	10月	11月	12月
宮城		数量	168	22	0	0	0	2	0	0	0	0	144	0	0
		金額	103,734	11,988	0	0	0	0	3,402	0	0	0	0	88,344	0
秋田		数量	3	0	0	3	0	0	0	0	0	0	0	0	0
		金額	2,160	0	0	2,160	0	0	0	0	0	0	0	0	0
福島		数量	336	216	0	0	0	0	0	0	0	0	120	0	0
		金額	166,320	110,484	0	0	0	0	0	0	0	0	0	55,836	0
千葉		数量	289	0	0	0	0	0	0	232	57	0	0	0	0
		金額	779,068	0	0	0	0	0	0	619,293	159,775	0	0	0	0
神奈川		数量	2	0	0	0	0	0	0	0	0	0	2	0	0
		金額	2,025	0	0	0	0	0	0	0	0	0	0	2,025	0
石川		数量	390	0	0	56	99	16	122	73	3	13	8	0	0
		金額	547,128	0	0	75,654	104,339	34,560	200,059	86,864	1,620	18,112	25,920	0	0
福井		数量	2,242	767	120	745	0	120	0	0	0	120	0	250	120
		金額	1,755,972	773,172	90,504	506,520	0	84,240	0	0	0	105,840	0	136,728	58,968
三重		数量	330	0	0	0	0	0	0	0	65	143	121	0	0
		金額	686,560	0	0	0	0	0	0	0	135,443	293,166	257,951	0	0
京都		数量	765	0	0	0	140	625	0	0	0	0	0	0	0
		金額	314,064	0	0	0	51,840	262,224	0	0	0	0	0	0	0
大阪		数量	1,814	239	191	218	282	420	107	15	28	24	60	118	111
		金額	1,954,643	206,681	175,304	191,267	366,886	439,660	130,994	21,817	26,935	40,619	93,616	166,504	94,360
兵庫		数量	13,092	328	824	1,064	2,604	2,501	497	459	354	2,492	1,111	437	421
		金額	8,834,205	235,548	594,788	754,488	1,663,308	1,694,520	188,460	105,138	91,843	2,082,434	1,088,640	215,136	119,902
鳥取		数量	20,863	2,304	4,967	5,426	4,214	2,532	632	0	0	668	20	0	100
		金額	13,063,302	1,399,194	3,649,968	3,789,720	2,319,732	1,198,260	288,360	0	0	350,244	22,680	0	45,144
島根		数量	521	105	27	18	5	105	18	5	5	105	109	9	12
		金額	754,650	73,980	74,358	48,843	12,393	85,590	49,572	12,393	12,393	51,273	76,626	94,689	162,540
岡山		数量	23	23	0	0	0	0	0	0	0	0	0	0	0
		金額	47,607	47,607	0	0	0	0	0	0	0	0	0	0	0
徳島		数量	338	23	1	0	0	0	54	77	10	17	4	31	121
		金額	283,730	11,902	1,296	0	0	0	48,794	66,311	5,994	13,629	2,506	14,714	118,584
香川		数量	92	47	45	0	0	0	0	0	0	0	0	0	0
		金額	220,483	115,345	105,138	0	0	0	0	0	0	0	0	0	0
愛媛		数量	49,171	4,224	3,974	4,266	3,311	4,860	3,938	3,441	4,012	3,739	4,160	4,100	5,146
		金額	44,807,751	3,943,342	3,421,734	3,852,325	2,935,785	4,330,974	3,370,531	3,613,527	4,219,029	3,668,795	3,596,534	3,445,351	4,409,824
長崎		数量	1,068	0	0	0	50	0	0	0	0	233	322	306	157
		金額	308,774	0	0	0	8,640	0	0	0	0	133,154	65,729	61,723	39,528
熊本		数量	859	0	0	0	15	37	90	261	441	15	0	0	0
		金額	515,121	0	0	0	24,138	10,395	33,572	213,829	203,488	29,699	0	0	0
大分		数量	3,763	26	12	731	874	307	325	1,101	56	0	270	60	
		金額	3,659,109	80,881	23,646	653,075	887,194	325,336	348,534	1,142,480	22,895	0	0	148,068	27,000
鹿児島		数量	3,560	23	28	360	224	389	452	426	1,015	452	0	30	161
		金額	2,902,211	25,056	51,676	296,499	80,578	440,346	635,229	229,964	565,187	156,786	0	62,080	358,810
外国		数量	4,699	555	247	355	205	266	285	208	762	407	469	511	430
		金額	10,934,421	1,264,754	574,883	874,219	473,348	605,309	668,304	492,599	1,799,146	968,968	1,078,545	1,169,715	964,631
養殖はまち	計	数量	29,019	2,962	2,324	2,834	2,889	1,936	1,879	2,141	2,530	1,787	2,317	2,087	3,333
		金額	33,682,591	3,472,281	2,712,948	3,282,599	3,173,265	2,245,065	2,150,941	2,461,021	2,914,009	2,094,126	2,799,052	2,497,350	3,879,934
平均単価		1,161	1,172	1,167	1,158	1,098	1,160	1,144	1,149	1,152	1,172	1,208	1,197	1,197	1,164
和歌山		数量	17	0	17	0	0	0	0	0	0	0	0	0	0
		金額	13,154	0	13,154	0	0	0	0	0	0	0	0	0	0
徳島		数量	5,670	1,144	394	0	0	0	0	0	728	412	1,166	463	1,361
		金額	6,667,554	1,304,034	441,156	0	0	0	0	0	854,111	483,217	1,429,094	543,169	1,612,773
香川		数量	7,948	1,775	142	0	0	0	0	0	68	1,352	1,015	1,624	1,972
		金額	9,365,527	2,118,325	169,198	0	0	0	0	0	79,802	1,578,624	1,198,236	1,954,181	2,267,161
愛媛		数量	5,727	38	1,258	1,833	1,895	0	0	6	697	3	-3	0	0
		金額	6,544,946	44,220	1,517,778	2,141,096	2,035,043	0	0	7,009	799,800	9,386	-9,386	0	0
高知		数量	6,137	0	0	0	299	1,475	1,456	1,898	955	0	53	0	0
		金額	7,001,220	0	0	0	335,478	1,689,989	1,654,391	2,174,818	1,082,781	0	63,763	0	0
大分		数量	2,799	5	512	1,001	695	461	0	0	20	19	86	0	0
		金額	3,240,435	5,702	571,662	1,141,503	802,744	555,076	0	0	23,504	22,899	117,345	0	0

平成(30)年

品目別・産地別・月別取扱高表

(生鮮)

上段-数量-Kg / 下段-金額-円

品目	県名	区分	計	1月	2月	3月	4月	5月	6月	7月	8月	9月	10月	11月	12月
もんごいか	宮崎	数量	722	0	0	0	0	0	423	237	62	0	0	0	0
		金額	849,755	0	0	0	0	0	496,550	279,194	74,011	0	0	0	0
	計	数量	8,291	849	872	1,243	926	1,401	242	31	0	0	14	861	1,852
		金額	11,183,973	1,143,027	1,082,818	1,836,397	1,410,767	1,693,088	279,120	55,166	0	0	14,601	1,018,785	2,650,204
	平均単価	1,349	1,346	1,242	1,477	1,523	1,209	1,151	1,768	0	0	1,050	1,184	1,431	
	和歌山	数量	6,901	843	866	1,243	904	340	20	8	0	0	10	828	1,839
		金額	9,574,549	1,136,644	1,073,940	1,836,397	1,392,472	482,621	15,941	11,210	0	0	9,698	980,909	2,634,717
	大阪	数量	133	0	0	0	6	55	22	9	0	0	4	29	8
		金額	169,820	0	0	0	8,467	67,566	33,891	14,439	0	0	4,903	34,247	6,307
	兵庫	数量	167	0	0	0	16	107	43	0	0	0	0	0	0
金額		165,706	0	0	0	9,828	123,856	32,022	0	0	0	0	0	0	
徳島	数量	19	6	6	0	0	0	0	0	0	0	0	3	5	
	金額	28,070	6,383	8,878	0	0	0	0	0	0	0	0	3,629	9,180	
愛媛	数量	442	0	0	0	0	333	95	14	0	0	0	0	0	
	金額	671,593	0	0	0	0	492,340	149,736	29,517	0	0	0	0	0	
長崎	数量	629	0	0	0	0	566	63	0	0	0	0	0	0	
	金額	574,235	0	0	0	0	526,705	47,530	0	0	0	0	0	0	
やりいか	計	数量	12,273	1,950	850	3,548	742	0	0	0	76	211	1,745	1,625	1,527
		金額	7,585,661	1,104,581	510,084	1,517,022	499,932	0	0	64,908	195,480	1,138,482	915,192	1,639,980	
	平均単価	618	566	600	428	674	0	0	854	926	652	563	1,074		
	和歌山	数量	2,876	98	165	2,248	93	0	0	0	75	111	9	51	27
		金額	919,307	50,285	67,608	667,386	31,968	0	0	24,948	47,736	1,620	17,712	10,044	
	北海道	数量	160	0	160	0	0	0	0	0	0	0	0	0	0
		金額	134,244	0	134,244	0	0	0	0	0	0	0	0	0	
	青森	数量	2,063	100	150	1,165	648	0	0	0	0	0	0	0	0
		金額	1,319,652	66,420	100,008	725,760	427,464	0	0	0	0	0	0	0	
	岩手	数量	60	0	0	0	0	0	0	0	0	0	30	30	0
金額		25,920	0	0	0	0	0	0	0	0	0	12,960	12,960	0	
宮城	数量	7,000	1,745	375	100	0	0	0	0	0	80	1,676	1,544	1,480	
	金額	3,882,978	766,476	208,224	60,156	0	0	0	0	50,544	956,502	884,520	956,556		
福井	数量	30	0	0	30	0	0	0	0	0	0	0	0	0	
	金額	37,800	0	0	37,800	0	0	0	0	0	0	0	0		
大阪	数量	78	8	0	5	1	0	0	0	1	20	30	0	14	
	金額	828,900	221,400	0	25,920	40,500	0	0	39,960	97,200	167,400	0	236,520		
兵庫	数量	6	0	0	0	0	0	0	0	0	0	0	0	6	
	金額	436,860	0	0	0	0	0	0	0	0	0	0	0	436,860	
其の他いか	計	数量	174,543	13,002	14,875	18,924	18,813	14,249	19,983	19,327	14,887	6,788	8,742	14,148	10,806
		金額	166,522,587	10,307,755	12,710,168	14,703,025	14,025,572	14,920,787	18,137,658	16,814,693	15,538,813	9,810,396	10,783,037	15,141,319	13,629,364
	平均単価	954	793	854	777	746	1,047	908	870	1,044	1,445	1,233	1,070	1,261	
	和歌山	数量	108,891	10,824	11,623	13,958	10,413	8,092	13,310	14,339	10,620	1,971	3,454	5,327	4,960
		金額	78,072,318	7,654,195	9,681,043	11,618,321	8,940,751	6,520,747	7,005,213	7,923,182	6,949,184	1,590,096	2,053,412	3,441,883	4,694,291
	北海道	数量	24	0	0	24	0	0	0	0	0	0	0	0	0
		金額	11,016	0	0	11,016	0	0	0	0	0	0	0	0	
	宮城	数量	3,070	484	1,718	30	0	0	0	0	0	530	8	300	0
		金額	1,524,204	248,400	890,136	16,848	0	0	0	0	266,220	5,400	97,200	0	
	東京	数量	284	0	284	0	0	0	0	0	0	0	0	0	0
金額		381,682	0	381,682	0	0	0	0	0	0	0	0	0		
新潟	数量	532	0	0	0	0	0	0	0	0	0	532	0	0	
	金額	386,640	0	0	0	0	0	0	0	0	0	386,640	0		
富山	数量	7,505	0	0	1,590	4,704	1,176	0	0	0	0	0	0	35	
	金額	1,949,238	0	0	576,072	1,029,024	329,562	0	0	0	0	0	0	14,580	
石川	数量	126	0	0	0	0	0	0	0	0	0	112	14	0	
	金額	84,348	0	0	0	0	0	0	0	0	0	75,708	8,640	0	
福井	数量	84	0	0	0	0	0	0	0	0	0	0	0	84	
	金額	49,874	0	0	0	0	0	0	0	0	0	0	0	49,874	
愛知	数量	0	0	0	0	0	0	0	0	0	0	0	0	0	
	金額	0	0	0	0	0	0	0	0	0	0	0	0		
三重	数量	2	0	0	0	0	0	0	0	0	0	0	2	0	
	金額	8,640	0	0	0	0	0	0	0	0	0	0	8,640	0	

平成(30)年

品目別・産地別・月別取扱高表

(生鮮)

上段-数量-Kg / 下段-金額-円

品目	県名	区分	計	1月	2月	3月	4月	5月	6月	7月	8月	9月	10月	11月	12月
いさぎ	京 都	数量	1,338	0	0	0	0	0	0	0	0	0	0	0	1,338
		金額	764,857	0	0	0	0	0	0	0	0	0	0	0	764,857
	大 阪	数量	4,064	479	142	350	976	694	169	47	205	205	207	354	237
		金額	3,348,103	205,900	62,106	251,001	985,033	888,802	233,063	36,655	107,979	142,246	101,969	196,345	137,004
	兵 庫	数量	1,677	103	15	7	4	288	57	12	10	128	422	566	66
		金額	1,449,964	261,792	3,888	10,368	17,280	374,166	58,168	19,224	43,200	69,606	222,534	311,472	58,266
	鳥 取	数量	4,829	0	0	0	0	0	0	0	44	324	214	1,041	2,628
		金額	5,157,976	0	0	0	0	0	0	90,180	641,142	382,644	1,717,836	2,014,319	311,855
	島 根	数量	1,969	0	0	0	0	128	659	153	212	156	240	240	181
		金額	3,681,968	0	0	0	0	220,806	1,029,888	283,068	475,686	267,948	574,020	455,954	374,598
	山 口	数量	376	0	0	0	20	116	165	75	0	0	0	0	0
		金額	570,348	0	0	0	37,800	262,764	210,384	59,400	0	0	0	0	0
徳 島	数量	2,273	756	446	38	0	0	0	0	0	0	1	157	371	
	金額	5,355,059	1,484,948	913,335	117,017	0	0	0	0	0	0	2,138	348,766	996,754	
愛 媛	数量	250	0	0	0	0	0	96	136	19	0	0	0	0	
	金額	300,976	0	0	0	0	0	109,944	164,226	26,806	0	0	0	0	
福 岡	数量	4	0	0	0	0	0	0	4	0	0	0	0	0	
	金額	7,560	0	0	0	0	0	0	7,560	0	0	0	0	0	
長 崎	数量	37,245	355	646	2,928	2,696	3,660	5,484	4,638	3,516	3,584	2,568	4,347	2,822	
	金額	63,417,816	452,520	777,978	2,102,382	3,015,684	6,213,996	9,429,156	8,376,178	7,321,622	7,089,498	5,296,752	7,610,112	5,731,938	
計	数量	57,430	1,178	316	1,446	2,228	2,228	15,856	20,885	8,042	1,626	877	1,487	2,138	
	金額	46,325,135	1,128,578	363,205	1,427,619	2,319,416	12,255,191	14,701,973	6,644,592	1,645,758	775,559	1,604,053	2,023,703	1,435,488	
平均単価		807	958	1,151	987	1,041	773	704	826	1,012	884	1,079	946	1,062	
和歌山	数量	50,675	128	45	600	1,749	13,284	20,272	7,906	1,624	650	1,243	1,959	1,214	
	金額	39,723,236	175,835	51,474	553,964	1,678,770	9,548,500	14,298,744	6,527,865	1,644,462	620,428	1,417,652	1,865,759	1,339,783	
三 重	数量	150	0	0	0	0	0	150	0	0	0	0	0	0	
	金額	98,928	0	0	0	0	0	98,928	0	0	0	0	0	0	
大 阪	数量	1	0	0	0	0	0	0	0	0	1	0	0	0	
	金額	1,296	0	0	0	0	0	0	0	1,296	0	0	0	0	
兵 庫	数量	3	0	0	0	0	0	0	0	0	3	0	0	0	
	金額	864	0	0	0	0	0	0	0	0	864	0	0	0	
島 根	数量	194	0	0	0	194	0	0	0	0	0	0	0	0	
	金額	232,611	0	0	0	232,611	0	0	0	0	0	0	0	0	
山 口	数量	693	102	0	0	66	180	0	0	0	158	159	0	29	
	金額	538,796	80,405	0	0	69,153	138,916	0	0	0	110,700	120,381	0	19,241	
徳 島	数量	1,320	24	10	1	135	900	72	65	0	2	28	83	1	
	金額	1,761,333	38,470	11,599	1,134	240,710	1,252,465	67,867	54,519	0	1,987	28,112	63,822	648	
愛 媛	数量	105	0	0	105	0	0	0	0	0	0	0	0	0	
	金額	73,872	0	0	73,872	0	0	0	0	0	0	0	0	0	
高 知	数量	20	0	0	0	0	0	20	0	0	0	0	0	0	
	金額	12,766	0	0	0	0	0	12,766	0	0	0	0	0	0	
福 岡	数量	1,061	0	0	8	0	744	168	0	0	0	0	33	108	
	金額	913,140	0	0	5,184	0	669,600	115,020	0	0	0	0	47,520	75,816	
長 崎	数量	3,208	924	261	732	84	748	204	72	0	63	57	63	0	
	金額	2,965,928	833,868	300,132	791,100	98,172	645,710	108,648	62,208	0	41,580	37,908	46,602	0	
外 国	数量	1	0	0	1	0	0	0	0	0	0	0	0	0	
	金額	2,365	0	0	2,365	0	0	0	0	0	0	0	0	0	
計	数量	69	45	6	15	0	0	0	0	0	0	0	3	0	
	金額	22,248	12,960	1,728	5,832	0	0	0	0	0	0	0	1,728	0	
平均単価		322	288	288	389	0	0	0	0	0	0	0	576	0	
和歌山	数量	69	45	6	15	0	0	0	0	0	0	0	3	0	
	金額	22,248	12,960	1,728	5,832	0	0	0	0	0	0	0	1,728	0	
北海道	数量	0	0	0	0	0	0	0	0	0	0	0	0	0	
	金額	0	0	0	0	0	0	0	0	0	0	0	0	0	
青 森	数量	0	0	0	0	0	0	0	0	0	0	0	0	0	
	金額	0	0	0	0	0	0	0	0	0	0	0	0	0	
計	数量	115,235	223	59	797	5,035	13,243	20,702	20,813	25,092	13,181	10,440	3,766	1,882	
	金額	105,532,128	100,283	31,902	1,088,005	6,281,262	16,568,831	25,975,866	20,367,469	19,920,637	8,714,229	3,631,612	1,709,641	1,142,391	
平均単価		916	449	536	1,364	1,248	1,251	1,255	979	794	661	348	454	607	

平成(30)年

品目別・産地別・月別取扱高表

(生鮮)

上段-数量-Kg / 下段-金額-円

品目	県名	区分	計	1月	2月	3月	4月	5月	6月	7月	8月	9月	10月	11月	12月
こち	新潟	金額	1,376,784	0	0	1,245,888	130,896	0	0	0	0	0	0	0	0
		数量	16	0	16	0	0	0	0	0	0	0	0	0	0
	石川	金額	14,688	0	14,688	0	0	0	0	0	0	0	0	0	0
		数量	724	326	0	0	0	0	0	0	0	0	0	0	244
	鳥取	金額	462,603	151,271	0	0	0	0	0	0	0	0	0	0	157,249
		数量	414	0	0	0	0	0	0	0	0	0	0	380	34
	外国	金額	208,132	0	0	0	0	0	0	0	0	0	0	186,748	21,384
		数量	11,255	6,828	51	108	273	216	213	216	180	336	865	865	859
	計	金額	9,202,410	3,674,970	51,408	29,808	398,412	378,864	375,084	382,428	314,496	445,932	822,420	1,009,260	1,319,328
		数量	2,700	63	116	191	246	471	417	311	110	96	195	235	249
	平均単価	金額	1,368,697	41,503	78,871	114,436	126,987	216,668	185,067	135,696	56,667	45,599	92,179	164,130	110,894
		数量	507	655	681	598	516	460	444	437	514	476	472	700	446
	和歌山	金額	1,843	35	33	101	103	231	379	253	99	79	173	209	149
		数量	830,393	17,474	10,368	29,236	30,651	97,881	166,524	110,042	50,781	34,507	70,405	151,818	60,706
	大阪	金額	561	26	83	90	143	54	38	54	5	17	19	7	24
		数量	405,161	23,381	68,503	85,200	96,336	31,253	18,543	23,602	3,899	11,092	20,154	3,888	19,310
	兵庫	金額	4	0	0	0	0	0	0	0	0	0	0	0	4
		数量	648	0	0	0	0	0	0	0	0	0	0	0	648
	徳島	金額	105	2	0	0	0	0	0	0	4	6	0	4	14
数量		43,211	648	0	0	0	0	0	2,052	1,987	0	1,620	7,776	29,128	
香川	金額	1	0	0	0	0	0	0	0	0	0	0	0	0	
	数量	1,750	0	0	0	0	0	0	0	0	0	0	0	1,750	
愛媛	金額	165	0	0	0	0	165	0	0	0	0	0	0	0	
	数量	79,110	0	0	0	0	79,110	0	0	0	0	0	0	0	
高知	金額	22	0	0	0	0	22	0	0	0	0	0	0	0	
	数量	8,424	0	0	0	0	8,424	0	0	0	0	0	0	0	
計	金額	6	0	3	0	0	0	0	0	0	3	0	0	0	
	数量	1,296	0	432	0	0	0	0	0	0	864	0	0	0	
平均単価	金額	216	0	144	0	0	0	0	0	0	288	0	0	0	
	数量	3	0	3	0	0	0	0	0	0	0	0	0	0	
和歌山	金額	432	0	432	0	0	0	0	0	0	0	0	0	0	
	数量	3	0	0	0	0	0	0	0	0	0	0	0	0	
徳島	金額	864	0	0	0	0	0	0	0	0	864	0	0	0	
	数量	55,344	783	1,474	1,173	1,835	458	10	584	14,505	13,071	12,176	8,309	966	
計	金額	31,584,785	758,938	1,372,593	1,302,890	1,510,218	338,235	10,800	281,179	7,551,031	6,537,969	6,542,856	4,396,788	981,288	
	数量	571	970	931	1,110	823	739	1,080	482	521	500	537	529	1,016	
平均単価	金額	32,154	225	142	38	16	32	10	118	4,908	7,382	10,750	7,905	628	
	数量	16,051,705	148,284	90,828	33,588	20,066	56,441	10,800	73,116	1,999,512	3,268,458	5,593,212	4,124,520	632,880	
三重	金額	33	0	0	0	0	18	0	0	0	0	0	0	14	
	数量	58,169	0	0	0	0	32,854	0	0	0	0	0	0	25,315	
大阪	金額	2,584	0	0	0	0	0	0	215	1,993	361	13	2	0	
	数量	1,302,438	0	0	0	0	0	0	99,080	1,005,691	185,085	9,882	2,700	0	
兵庫	金額	13,490	0	6	4	6	0	0	251	6,578	4,974	1,413	252	6	
	数量	7,393,691	0	7,236	2,160	2,700	0	0	108,983	3,414,528	2,778,786	939,762	137,484	2,052	
徳島	金額	243	0	0	0	0	0	0	0	0	0	0	0	243	
	数量	212,112	0	0	0	0	0	0	0	0	0	0	0	212,112	
愛媛	金額	4,389	478	1,310	942	1,251	408	0	0	0	0	0	0	0	
	数量	3,701,430	471,420	1,245,067	962,323	773,680	248,940	0	0	0	0	0	0	0	
高知	金額	150	0	0	0	0	0	0	0	0	0	0	150	0	
	数量	132,084	0	0	0	0	0	0	0	0	0	0	132,084	0	
熊本	金額	1,380	0	0	0	0	0	0	0	1,026	354	0	0	0	
	数量	1,436,940	0	0	0	0	0	0	0	1,131,300	305,640	0	0	0	
鹿児島	金額	922	80	16	189	562	0	0	0	0	0	0	0	74	
	数量	1,296,216	139,234	29,462	304,819	713,772	0	0	0	0	0	0	0	108,929	
計	金額	71,874	9,828	6,253	3,049	979	829	1,568	1,005	673	950	4,410	12,059	30,272	
	数量	80,328,205	14,925,401	9,038,739	4,166,586	1,137,328	938,652	536,890	356,733	305,932	732,068	5,058,993	13,592,667	29,538,216	
平均単価	金額	1,118	1,519	1,446	1,367	1,162	1,133	343	355	454	770	1,147	1,127	976	
	数量	32,110	5,384	3,527	460	549	460	1,328	798	544	269	2,147	6,293	8,784	
和歌山	金額	31,593,077	7,497,456	4,853,929	1,829,527	233,307	105,236	256,986	110,149	127,332	125,280	1,539,610	5,692,514	9,221,751	
	数量														

平成(30)年

品目別・産地別・月別取扱高表

(生鮮)

上段-数量-Kg / 下段-金額-円

品目	県名	区分	計	1月	2月	3月	4月	5月	6月	7月	8月	9月	10月	11月	12月
山形		数量	96	0	0	0	0	27	69	0	0	0	0	0	0
		金額	162,756	0	0	0	0	100,116	62,640	0	0	0	0	0	0
新潟		数量	0	0	0	0	0	0	0	0	0	0	0	0	0
		金額	0	0	0	0	0	0	0	0	0	0	0	0	0
石川		数量	434	19	9	0	88	181	25	18	0	3	0	75	17
		金額	2,062,931	107,028	56,376	0	308,902	595,794	157,734	145,800	0	27,648	0	526,597	137,052
福井		数量	3,414	361	250	169	17	30	0	0	0	0	266	988	1,334
		金額	4,880,486	755,350	440,468	303,371	45,252	69,293	0	0	0	0	485,342	1,323,946	1,457,464
愛知		数量	8	0	0	0	0	0	0	0	0	0	8	0	0
		金額	70,848	0	0	0	0	0	0	0	0	0	0	70,848	0
三重		数量	202	45	0	0	0	0	0	0	0	0	26	79	52
		金額	1,486,188	165,186	0	0	0	0	0	0	0	0	205,578	610,254	505,170
大阪		数量	1,065	122	521	79	85	21	19	81	69	23	33	6	5
		金額	578,141	88,173	251,202	43,557	26,610	5,487	4,234	24,709	41,689	10,638	64,951	2,419	14,472
兵庫		数量	1,022	0	0	0	0	60	24	84	14	88	248	448	56
		金額	518,076	0	0	0	0	11,664	5,670	16,956	5,022	27,648	155,790	260,658	34,668
山口		数量	1,856	256	3	0	0	0	87	0	0	0	0	9	1,501
		金額	521,326	83,592	10,260	0	0	0	7,722	0	0	0	0	0	907
徳島		数量	5,704	675	459	128	3	39	0	6	0	492	1,058	1,852	993
		金額	5,285,778	645,462	504,576	102,762	11,102	18,965	0	1,404	0	340,146	1,055,829	1,652,022	953,510
香川		数量	12,004	1,722	864	284	178	0	0	0	0	17	308	1,419	7,211
		金額	11,682,988	2,800,790	1,436,983	516,190	294,967	0	0	0	0	46,440	709,613	1,420,122	4,457,883
愛媛		数量	1,230	241	133	0	0	0	0	3	0	49	233	177	394
		金額	3,111,788	614,888	294,343	0	0	0	0	6,415	0	123,488	572,444	470,231	1,029,979
佐賀		数量	1,160	0	0	0	0	0	0	0	0	0	0	332	828
		金額	3,272,654	0	0	0	0	0	0	0	0	0	0	1,019,021	2,253,633
長崎		数量	10,709	941	454	359	47	6	0	0	12	0	31	368	8,492
		金額	13,749,248	2,017,011	1,157,986	1,360,919	176,148	11,577	0	0	30,056	0	77,176	572,936	8,345,439
熊本		数量	22	5	0	0	0	0	0	0	0	0	0	0	17
		金額	36,763	15,120	0	0	0	0	0	0	0	0	0	0	21,643
大分		数量	589	0	0	0	0	0	9	0	16	0	36	0	528
		金額	633,450	0	0	0	0	0	21,384	0	40,273	0	70,512	0	501,281
宮崎		数量	37	19	0	0	0	0	0	0	0	0	0	0	18
		金額	109,663	40,769	0	0	0	0	0	0	0	0	0	0	68,894
鹿児島		数量	74	23	28	0	0	0	0	0	0	0	0	0	23
		金額	100,084	43,276	12,096	0	0	0	0	0	0	0	0	0	44,712
外国		数量	138	15	6	3	12	6	6	15	18	9	15	12	21
		金額	471,960	51,300	20,520	10,260	41,040	20,520	20,520	51,300	61,560	30,780	51,300	41,040	71,820
た二	計	数量	59,184	3,280	2,968	5,656	4,159	6,171	7,582	7,349	7,115	4,402	3,011	3,770	3,721
		金額	62,058,783	3,666,154	3,107,766	6,838,243	5,369,201	6,716,025	7,715,723	6,488,429	6,339,450	4,365,367	3,319,564	4,006,011	4,126,850
平均単価		1,049	1,118	1,047	1,209	1,291	1,088	1,018	883	891	992	1,102	1,063	1,109	
和歌山		数量	11,402	362	132	480	628	1,400	1,827	1,885	2,063	1,692	189	221	522
		金額	15,270,029	558,152	212,598	1,131,897	1,348,923	2,201,748	2,468,315	1,769,868	2,172,665	2,054,949	276,284	282,863	791,767
北海道		数量	29,982	1,446	1,785	2,472	2,343	3,117	3,747	3,429	4,038	2,187	1,974	1,527	1,917
		金額	22,081,234	1,029,790	1,318,140	1,839,240	1,754,849	2,283,876	2,656,476	2,499,012	3,065,545	1,681,992	1,439,640	1,097,010	1,415,664
宮城		数量	267	0	0	0	0	0	0	0	0	0	169	98	0
		金額	580,671	0	0	0	0	0	0	0	0	0	414,633	166,038	0
千葉		数量	589	12	142	435	0	0	0	0	0	0	0	0	0
		金額	1,212,108	22,356	255,280	934,472	0	0	0	0	0	0	0	0	0
石川		数量	3,112	367	202	275	339	351	388	33	0	0	403	399	356
		金額	5,312,909	618,862	395,150	661,727	683,305	502,281	573,507	34,236	0	0	737,617	527,246	578,978
福井		数量	586	17	0	0	67	153	247	0	0	0	0	0	102
		金額	975,024	33,048	0	0	118,530	244,188	399,330	0	0	0	0	0	179,928
三重		数量	721	0	0	0	0	246	271	204	0	0	0	0	0
		金額	942,128	0	0	0	0	318,168	351,476	272,484	0	0	0	0	0
大阪		数量	9,076	783	363	317	441	547	1,003	1,798	1,013	494	155	1,357	806
		金額	11,978,702	1,154,099	595,956	614,133	889,606	769,987	1,259,491	1,912,829	1,100,462	603,824	222,278	1,730,516	1,125,521
兵庫		数量	930	220	290	356	48	12	0	0	0	3	0	0	0
		金額	916,758	185,220	300,942	373,680	46,764	8,532	0	0	0	1,620	0	0	0

平成(30)年

品目別・産地別・月別取扱高表

(生鮮)

上段-数量-Kg / 下段-金額-円

品目	県名	区分	計	1月	2月	3月	4月	5月	6月	7月	8月	9月	10月	11月	12月
かに	鳥取	数量	495	50	55	15	0	185	0	0	0	20	60	110	0
		金額	287,064	25,596	29,700	8,100	0	106,164	0	0	0	12,096	33,696	71,712	0
	山口	数量	99	0	0	0	0	0	0	99	0	0	0	0	0
		金額	7,128	0	0	0	0	0	0	7,128	0	0	0	0	0
	徳島	数量	32	2	0	4	0	11	0	0	0	1	0	3	12
		金額	57,802	2,268	0	9,504	0	19,008	0	0	778	0	0	3,888	22,356
	香川	数量	150	22	0	0	0	0	0	0	0	0	7	61	54
		金額	382,439	36,763	0	0	0	0	0	0	0	0	10,886	195,416	126,738
	佐賀	数量	30	0	0	30	0	0	0	0	0	0	0	0	0
		金額	63,720	0	0	63,720	0	0	0	0	0	0	0	0	0
	長崎	数量	1,714	0	0	1,270	294	150	0	0	0	0	0	0	0
		金額	1,991,067	0	0	1,201,770	527,224	262,073	0	0	0	0	0	0	0
計	数量	18,284	1,295	1,649	1,943	964	1,649	1,773	1,268	1,268	1,327	1,364	948	1,897	
	金額	59,087,583	4,787,092	5,555,949	6,427,464	3,283,752	4,145,916	3,557,307	4,108,798	3,845,082	4,305,906	2,749,151	6,521,346	9,799,820	
平均単価		3,232	3,697	3,369	3,308	3,405	2,514	2,007	3,240	2,898	3,157	2,899	3,437	4,443	
和歌山	数量	1,097	4	10	363	178	65	63	96	131	57	71	49	8	
	金額	610,237	2,398	4,817	137,911	62,520	28,977	42,099	71,691	78,689	33,749	86,367	57,207	3,812	
北海道	数量	4,911	312	275	510	588	663	597	628	431	291	203	51	363	
	金額	18,500,022	1,303,344	1,018,980	2,315,520	2,412,720	2,155,788	1,854,522	1,887,192	1,356,372	1,093,068	959,580	285,876	1,857,060	
宮城	数量	722	0	0	0	10	209	125	130	80	56	72	40	0	
	金額	1,357,452	0	0	0	45,900	462,996	202,230	199,260	163,080	92,286	126,360	65,340	0	
山形	数量	9	0	0	0	0	0	0	0	0	0	9	0	0	
	金額	95,040	0	0	0	0	0	0	0	0	0	95,040	0	0	
新潟	数量	137	0	0	0	12	30	0	0	0	0	35	55	6	
	金額	1,002,564	0	0	0	17,280	32,400	0	0	0	0	351,421	524,243	77,220	
富山	数量	19	0	0	0	0	0	0	0	0	15	0	4	0	
	金額	15,336	0	0	0	0	0	0	0	0	6,480	0	8,856	0	
石川	数量	1,478	0	0	0	15	510	767	0	0	62	24	100	0	
	金額	881,658	0	0	0	9,720	322,380	425,412	0	0	60,210	18,252	45,684	0	
福井	数量	132	4	60	68	0	0	0	0	0	0	0	0	0	
	金額	427,248	28,728	178,200	220,320	0	0	0	0	0	0	0	0	0	
大阪	数量	778	10	14	2	20	11	6	16	44	264	267	106	19	
	金額	1,450,301	9,915	23,695	5,454	62,738	54,778	11,632	42,866	71,367	503,161	475,275	166,190	23,230	
兵庫	数量	2,772	159	256	276	69	81	66	69	96	66	123	666	845	
	金額	10,638,000	1,008,936	1,109,592	1,295,892	208,656	244,944	199,584	208,656	290,304	199,584	190,512	2,438,748	3,242,592	
鳥取	数量	3,678	596	797	612	37	34	46	45	77	89	93	721	531	
	金額	11,788,107	1,475,109	2,195,468	1,755,572	264,385	419,213	372,341	377,871	134,007	295,791	252,332	2,191,298	2,054,720	
島根	数量	275	83	0	0	0	0	0	0	0	0	0	0	192	
	金額	1,105,920	333,720	0	0	0	0	0	0	0	0	0	0	772,200	
徳島	数量	50	0	0	10	0	0	1	0	0	0	0	7	24	
	金額	96,736	0	0	3,370	0	0	2,138	0	0	0	17,248	18,900	55,080	
香川	数量	4	0	0	0	0	0	0	0	0	4	0	0	0	
	金額	10,930	0	0	0	0	0	0	0	0	10,930	0	0	0	
佐賀	数量	489	0	0	0	0	42	30	85	55	233	5	40	0	
	金額	3,015,589	0	0	0	0	394,740	217,309	613,980	370,440	1,183,680	10,800	224,640	0	
大分	数量	139	10	39	52	13	0	0	0	0	0	12	10	3	
	金額	1,164,324	99,900	337,183	478,505	130,173	0	0	0	0	0	34,258	60,005	24,300	
外国	数量	1,594	117	198	50	22	5	72	200	413	226	27	49	216	
	金額	6,928,119	525,042	688,014	214,920	69,660	29,700	230,040	707,282	1,380,823	826,967	131,706	434,359	1,689,606	
あなご	計	数量	106,676	9,828	8,461	11,057	9,645	11,150	9,461	8,623	8,237	7,925	7,570	6,557	
	金額	44,033,155	3,321,766	3,014,711	4,224,864	4,464,039	4,625,513	4,106,242	4,051,134	2,935,246	3,629,426	3,524,649	2,919,239	3,216,326	
平均単価		413	338	356	382	463	415	434	470	356	458	466	445	394	
和歌山	数量	298	13	71	41	33	18	34	8	7	4	8	28	32	
	金額	316,096	12,669	108,973	64,456	39,397	21,147	19,246	5,432	7,765	2,160	432	13,262	21,157	
青森	数量	12	0	0	12	0	0	0	0	0	0	0	0	0	
	金額	38,880	0	0	38,880	0	0	0	0	0	0	0	0	0	
宮城	数量	2,119	35	0	30	17	143	311	408	53	364	246	265	246	
	金額	4,816,476	96,552	0	107,989	60,588	379,231	724,843	904,025	137,765	945,216	540,950	473,968	445,349	
福島	数量	10	0	0	0	0	0	0	0	0	0	0	10	0	

平成(30)年

品目別・産地別・月別取扱高表

(生鮮)

上段-数量-Kg / 下段-金額-円

品目	県名	区分	計	1月	2月	3月	4月	5月	6月	7月	8月	9月	10月	11月	12月
高知	高知	金額	1,016,985	0	0	0	0	0	128,736	0	123,287	202,066	37,584	144,072	381,240
		数量	2,053	0	0	798	0	0	0	0	0	60	0	1,110	85
		金額	627,411	0	0	189,363	0	0	0	0	0	20,952	0	366,336	50,760
		数量	5,226	0	0	150	0	0	0	670	1,145	240	2,031	990	0
		金額	2,190,123	0	0	71,928	0	0	0	272,797	678,780	119,556	614,344	432,718	0
		数量	5,208	135	0	1,445	30	1,815	150	0	415	415	0	451	352
		金額	2,167,994	59,422	0	594,540	7,139	614,354	73,440	0	255,312	235,872	0	176,484	151,431
		数量	123	0	0	0	3	120	0	0	0	0	0	0	0
		金額	40,975	0	0	0	2,851	38,124	0	0	0	0	0	0	0
		数量	50	0	0	0	0	0	0	0	0	0	0	50	0
		金額	27,000	0	0	0	0	0	0	0	0	0	0	27,000	0
		数量	287	0	0	37	0	0	0	0	0	0	0	250	0
		金額	150,893	0	0	21,293	0	0	0	0	0	0	0	129,600	0
		数量	1,632,934	139,981	147,244	149,641	151,289	138,991	134,343	114,779	121,650	107,920	120,175	133,964	172,957
		金額	1,352,191,265	114,739,366	119,055,514	133,755,199	103,689,908	105,712,392	95,068,631	89,264,949	99,530,924	91,290,744	104,309,925	133,010,857	162,762,856
平均単価	828	820	809	894	685	761	708	778	818	846	868	993	941		
和歌山	和歌山	数量	296,157	28,554	33,435	33,642	39,239	24,028	29,464	14,191	10,633	16,197	20,647	20,605	25,524
		金額	152,945,315	16,374,132	17,849,226	22,124,868	17,920,209	11,603,417	9,891,934	6,921,827	6,464,663	6,479,161	9,269,417	11,360,145	16,686,316
北海道	北海道	数量	84,181	2,319	366	1,806	2,337	1,553	4,766	11,365	11,445	20,610	9,622	5,447	12,546
		金額	41,315,927	2,229,466	642,924	1,299,996	1,098,576	1,305,666	1,948,448	3,322,576	3,307,122	5,568,804	5,319,583	5,011,254	10,261,512
青森	青森	数量	1,374	215	40	197	577	111	80	0	50	0	0	104	0
		金額	1,189,944	122,202	48,384	314,885	520,333	69,768	50,220	0	10,800	0	0	53,352	0
岩手	岩手	数量	949	18	36	157	146	108	183	45	0	27	57	85	87
		金額	1,610,365	69,336	74,844	315,824	278,294	182,638	300,996	70,632	0	58,320	58,320	117,569	83,592
宮城	宮城	数量	31,839	183	69	1,905	3,162	5,965	7,740	5,338	3,069	975	588	1,262	1,584
		金額	44,402,225	209,143	111,240	2,217,716	4,180,950	7,555,270	10,016,082	7,562,365	5,225,364	1,579,338	835,715	1,931,968	2,977,074
秋田	秋田	数量	186	0	0	25	0	0	23	0	0	0	64	39	35
		金額	130,128	0	0	8,640	0	0	12,474	0	0	0	52,520	30,175	26,319
山形	山形	数量	22	0	0	0	0	0	0	0	0	0	13	0	9
		金額	17,712	0	0	0	0	0	0	0	0	0	7,020	0	10,692
千葉	千葉	数量	1,499	16	207	211	44	255	194	249	67	10	47	106	94
		金額	3,133,487	80,093	92,664	117,612	162,972	219,224	616,173	734,045	201,624	42,768	146,772	359,846	359,694
東京	東京	数量	406	21	11	11	27	22	0	89	105	43	55	6	16
		金額	851,469	33,998	20,779	20,779	44,798	41,558	0	198,158	246,099	88,603	112,374	19,440	24,883
神奈川	神奈川	数量	1,365	0	106	195	163	175	41	255	70	55	108	144	53
		金額	2,959,242	0	193,730	438,048	301,860	383,799	84,456	538,596	170,100	143,596	281,448	303,707	119,902
新潟	新潟	数量	49	0	0	0	0	24	21	1	0	0	0	3	0
		金額	86,022	0	0	0	0	50,544	29,484	972	0	0	0	5,022	0
富山	富山	数量	29,848	18,975	9,850	0	0	0	0	0	0	0	6	603	414
		金額	6,395,998	3,516,372	2,103,538	0	0	0	0	0	0	0	3,240	428,760	344,088
石川	石川	数量	9,692	320	331	916	1,291	1,469	1,143	1,084	285	338	724	1,146	646
		金額	8,587,149	392,547	395,377	889,239	1,354,471	1,445,731	1,001,517	980,645	266,868	221,098	496,617	712,562	430,477
福井	福井	数量	1,737	30	0	360	10	5	8	18	203	40	245	180	638
		金額	1,011,582	20,736	0	68,148	10,800	4,320	6,912	9,774	121,360	35,640	188,784	129,211	415,897
静岡	静岡	数量	28,809	1,645	2,723	3,944	2,608	2,544	1,850	3,328	1,652	2,494	2,006	2,381	1,634
		金額	53,214,456	3,644,406	4,318,062	5,907,695	4,209,228	4,397,771	3,277,052	6,055,556	3,749,986	5,261,028	3,907,813	4,228,128	4,257,731
愛知	愛知	数量	430	0	0	0	0	0	0	0	0	0	120	0	310
		金額	139,752	0	0	0	0	0	0	0	0	0	9,720	0	130,032
三重	三重	数量	4,967	919	210	0	12	85	117	293	24	84	195	152	2,877
		金額	3,823,324	465,480	80,870	0	19,440	118,464	115,750	161,978	18,360	86,918	273,739	548,844	1,933,481
京都	京都	数量	3,557	180	0	1,322	180	228	5	0	6	5	676	825	130
		金額	1,003,973	20,088	0	220,860	16,200	20,520	6,372	0	15,578	9,720	235,246	366,228	93,161
大阪	大阪	数量	44,520	5,220	7,231	5,632	3,957	1,739	2,842	4,059	2,278	2,251	4,146	2,682	2,483
		金額	37,697,525	5,178,889	6,173,915	5,011,787	3,476,013	1,442,131	2,714,350	3,045,081	1,538,829	1,977,228	2,217,297	2,244,026	2,677,979
兵庫	兵庫	数量	41,592	8,354	2,819	3,337	2,819	2,920	2,142	1,942	1,232	2,139	1,745	2,781	3,585
		金額	22,698,116	2,793,831	3,266,602	1,964,426	1,436,573	1,475,791	1,119,282	839,476	553,631	1,221,299	850,667	4,923,430	2,253,108
鳥取	鳥取	数量	1,634	270	50	105	0	48	0	0	0	367	525	228	41
		金額	1,046,482	170,748	21,600	58,320	0	55,652	0	0	0	213,025	300,909	204,596	21,632
島根	島根	数量	6,026	896	694	196	0	75	12	0	0	903	637	1,349	1,264

平成(30)年

品目別・産地別・月別取扱高表

(生鮮)

上段-数量-Kg / 下段-金額-円

品目	県名	区分	計	1月	2月	3月	4月	5月	6月	7月	8月	9月	10月	11月	12月	
かじき	千 葉	数量	3,877	231	88	287	286	186	170	251	1,120	774	305	180	0	
		金額	6,703,972	494,986	189,637	689,256	574,506	395,561	313,524	306,417	1,802,358	1,053,423	532,980	351,324	0	
	静 岡	数量	1,043	189	184	258	93	0	4	2	47	49	0	0	219	
		金額	2,467,388	393,606	433,955	492,059	234,274	0	16,524	8,262	141,102	152,604	0	0	595,002	
	大 阪	数量	30	0	0	0	0	0	0	0	0	0	0	10	19	1
		金額	58,045	0	0	0	0	0	0	0	0	0	0	19,440	36,716	1,889
	宮 崎	数量	9,830	0	0	0	252	1,989	2,973	2,514	502	463	698	439	0	
		金額	17,794,284	0	0	0	371,790	3,468,982	5,496,083	5,005,111	856,549	794,610	1,049,187	751,972	0	
	外 国	数量	82,722	6,595	5,754	7,332	5,466	7,232	5,560	6,976	10,945	7,053	4,262	5,699	9,850	
		金額	138,856,949	11,813,872	10,005,308	12,420,407	9,093,886	12,005,600	9,204,039	11,407,256	17,804,139	11,092,316	6,958,341	9,520,519	17,531,268	
	計	数量	483	31	140	42	37	22	40	30	35	45	10	30	20	
		金額	502,740	33,480	140,076	38,016	40,068	23,760	43,200	32,400	38,016	48,924	10,800	32,400	21,600	
	平均単価	1,041	1,080	998	907	1,080	1,080	1,080	1,080	1,080	1,080	1,080	1,080	1,080	1,080	
	和歌山	数量	311	31	10	0	37	22	40	30	35	45	10	30	20	
		金額	335,448	33,480	10,800	0	40,068	23,760	43,200	32,400	38,016	48,924	10,800	32,400	21,600	
静 岡	数量	172	0	130	42	0	0	0	0	0	0	0	0	0		
	金額	167,292	0	129,276	38,016	0	0	0	0	0	0	0	0	0		
計	数量	49,772	2,751	2,903	3,524	2,829	3,233	4,800	6,256	7,242	3,698	3,066	3,457	6,014		
	金額	183,462,849	9,082,461	11,868,088	14,971,179	11,915,115	12,947,516	16,434,809	20,591,430	24,518,277	13,291,750	11,668,200	13,453,119	22,720,905		
平均単価	3,686	3,301	4,089	4,248	4,212	4,005	3,424	3,291	3,386	3,594	3,806	3,891	3,778			
和歌山	数量	7,126	0	0	0	26	79	932	660	1,333	1,099	881	1,138	979		
	金額	21,593,671	0	0	0	74,131	239,198	2,867,508	1,994,631	4,031,899	3,323,074	2,663,237	3,441,009	2,958,984		
北海道	数量	34	0	0	0	0	0	0	0	34	0	0	0	0		
	金額	92,070	0	0	0	0	0	0	0	92,070	0	0	0	0		
千 葉	数量	124	0	0	0	0	124	0	0	0	0	0	0	0		
	金額	582,714	0	0	0	0	582,714	0	0	0	0	0	0	0		
石 川	数量	27	0	0	0	0	0	0	27	0	0	0	0	0		
	金額	58,752	0	0	0	0	0	0	58,752	0	0	0	0	0		
静 岡	数量	82	8	4	10	15	7	8	8	8	8	8	8	8		
	金額	1,273,320	120,582	25,920	153,900	243,000	114,318	123,120	121,500	121,500	124,740	0	124,740			
三 重	数量	183	0	0	0	0	0	0	183	0	0	0	0	0		
	金額	552,484	0	0	0	0	0	0	552,484	0	0	0	0	0		
京 都	数量	545	545	0	0	0	0	0	0	0	0	0	0	0		
	金額	507,394	507,394	0	0	0	0	0	0	0	0	0	0	0		
愛 媛	数量	42	0	0	0	0	0	0	0	0	42	0	0	0		
	金額	145,152	0	0	0	0	0	0	0	0	145,152	0	0	0		
高 知	数量	1,179	34	0	220	52	52	35	214	527	0	46	0	0		
	金額	3,917,173	117,504	0	697,000	156,946	156,341	113,724	739,238	1,792,974	0	143,446	0	0		
長 崎	数量	2,824	73	337	231	230	0	157	396	791	90	44	277	198		
	金額	9,043,824	227,253	1,054,340	711,180	695,823	0	543,629	1,331,079	2,389,057	289,030	167,097	912,383	722,953		
熊 本	数量	2,360	262	447	438	524	620	70	0	0	0	0	0	0		
	金額	8,650,434	960,962	1,639,915	1,607,602	1,922,293	2,277,742	241,920	0	0	0	0	0	0		
鹿児島	数量	1,493	245	15	16	17	0	17	10	10	0	18	0	1,156		
	金額	4,393,268	802,753	15,120	16,308	16,896	0	0	17,150	9,455	0	18,803	0	3,496,783		
外 国	数量	11,946	503	662	1,072	897	796	842	960	1,553	1,084	1,005	888	1,683		
	金額	62,414,876	2,354,511	4,068,678	6,113,069	5,042,816	4,733,338	4,470,875	5,720,147	7,691,065	5,011,000	4,667,354	4,684,482	7,857,541		
計	数量	17,956	1,114	1,572	2,710	1,817	1,875	1,679	1,410	1,557	1,045	623	1,184	1,372		
	金額	26,769,972	1,412,448	1,947,420	3,803,693	2,627,757	2,572,503	2,296,845	2,168,339	2,845,465	1,707,928	1,241,010	1,735,248	2,411,316		
平均単価	1,491	1,268	1,239	1,404	1,447	1,372	1,368	1,538	1,634	1,634	1,993	1,466	1,466	1,757		
和歌山	数量	16,847	1,044	1,497	2,661	1,778	1,830	1,624	1,363	1,478	901	595	916	1,161		
	金額	24,084,012	1,331,448	1,796,652	3,628,463	2,418,885	2,373,459	2,083,005	1,955,363	2,455,369	1,492,392	1,070,510	1,481,027	1,997,439		
宮 城	数量	110	0	0	0	0	0	0	0	0	110	0	0	0		
	金額	62,100	0	0	0	0	0	0	0	0	62,100	0	0	0		
静 岡	数量	52	0	20	2	0	10	10	0	10	0	0	0	0		
	金額	64,746	0	23,760	5,346	0	11,880	11,880	0	11,880	0	0	0	0		
山 口	数量	407	0	0	3	0	0	0	0	0	3	9	228	164		
	金額	245,484	0	0	13,500	0	0	0	0	0	13,500	61,020	19,224	138,240		
外 国	数量	324	70	40	20	39	35	10	26	48	6	4	8	18		
	金額	1,135,512	81,000	47,520	23,760	208,872	187,164	11,340	100,872	266,976	34,668	23,112	46,224	104,004		

平成(30)年			品目別・産地別・月別取扱高表 (生鮮)												上段-数量-Kg / 下段-金額-円			
品目	県名	区分	計	1月	2月	3月	4月	5月	6月	7月	8月	9月	10月	11月	12月			
いせえび	計	数量	7,181	472	233	570	539	369	141	117	647	893	921	398	1,880			
		金額	43,209,604	3,106,943	1,724,015	3,670,252	3,228,795	2,452,961	1,172,102	1,030,244	4,441,468	4,405,545	4,739,699	2,084,988	11,152,592			
	平均単価	6,017	6,585	7,396	6,437	5,991	6,641	8,319	8,778	6,864	4,934	5,145	5,243	5,931				
	和歌山	数量	3,366	229	138	157	220	92	99	43	0	272	429	276	1,411			
		金額	21,057,578	1,779,332	1,064,513	1,128,957	1,386,234	690,012	865,134	376,704	0	1,208,907	2,448,479	1,496,345	8,612,961			
	千葉	数量	686	0	0	0	7	5	0	0	0	565	109	0	0	0		
		金額	4,760,856	0	0	0	58,320	42,930	0	0	0	3,975,318	684,288	0	0	0		
	静岡	数量	8	0	8	0	0	0	0	0	0	0	0	0	0	0		
		金額	68,256	0	68,256	0	0	0	0	0	0	0	0	0	0	0		
	三重	数量	177	0	0	1	0	0	0	0	0	0	25	110	10	30		
		金額	833,771	0	0	11,405	0	0	0	0	0	0	110,700	496,746	48,600	166,320		
	大阪	数量	21	0	0	0	5	2	4	5	4	0	0	0	0	0		
		金額	136,377	0	0	0	24,327	15,336	27,918	45,090	23,706	0	0	0	0	0		
	兵庫	数量	16	0	0	0	0	0	0	0	0	0	16	0	0	0		
		金額	69,984	0	0	0	0	0	0	0	0	0	69,984	0	0	0		
	徳島	数量	1,892	202	82	255	82	206	15	0	3	193	303	112	439			
		金額	10,472,933	1,040,353	558,954	1,518,038	555,012	1,376,946	114,026	0	21,060	951,048	1,424,142	540,043	2,373,311			
	愛媛	数量	236	0	0	0	0	0	0	0	0	188	48	0	0	0		
		金額	1,113,156	0	0	0	0	0	0	0	0	896,724	216,432	0	0	0		
	長崎	数量	760	41	5	157	225	64	23	69	76	90	11	0	0	0		
		金額	4,597,063	287,258	32,292	1,011,852	1,204,902	327,737	165,024	608,450	421,384	483,894	54,270	0	0	0		
	宮崎	数量	21	0	0	0	0	0	0	0	0	0	0	21	0	0		
		金額	99,630	0	0	0	0	0	0	0	0	0	0	99,630	0	0		
	車えび	計	数量	11,279	931	883	1,559	1,284	1,548	827	310	370	233	386	510	2,437		
金額		31,975,922	1,687,392	1,628,510	2,624,649	2,051,363	2,464,565	2,069,345	2,435,454	3,499,470	2,404,944	2,328,988	2,699,308	6,081,934				
平均単価	2,835	1,813	1,844	1,683	1,598	1,592	2,504	7,852	9,460	10,319	6,031	5,291	2,495					
和歌山	数量	341	1	1	0	1	9	17	14	4	91	140	49					
	金額	2,069,145	3,672	5,346	972	3,899	27,869	66,215	45,986	39,366	14,202	602,500	943,488	315,630				
北海道	数量	0	0	0	0	12	-12	0	0	0	0	0	0	0	0			
	金額	0	0	0	0	22,680	-22,680	0	0	0	0	0	0	0	0			
愛知	数量	4	0	0	0	0	0	0	0	0	0	3	0	1	0			
	金額	49,032	0	0	0	0	0	0	9,072	0	20,520	0	19,440	0	0			
大阪	数量	20	5	5	2	2	3	0	0	1	2	0	1	0	0			
	金額	53,471	13,500	13,262	8,025	5,400	4,212	162	162	324	5,670	1,080	842	832				
兵庫	数量	74	0	0	0	0	0	0	0	0	5	55	11	4				
	金額	608,450	0	0	0	0	0	0	0	0	39,420	453,168	87,350	28,512				
山口	数量	143	18	0	0	0	0	0	5	66	43	0	12	0				
	金額	976,104	19,440	0	0	0	0	0	35,640	524,880	382,104	0	14,040	0				
徳島	数量	30	0	0	0	0	0	0	0	0	0	0	0	0	30			
	金額	190,620	0	0	0	0	0	0	756	0	0	0	0	0	189,864			
愛媛	数量	3	0	0	0	0	0	0	0	0	0	2	1	0				
	金額	30,240	0	0	0	0	0	0	0	0	0	10,800	19,440	0				
佐賀	数量	43	0	0	0	0	0	0	0	3	5	2	33	0				
	金額	115,668	0	0	0	0	0	0	0	17,280	44,280	10,800	43,308	0				
長崎	数量	518	15	18	0	0	0	0	23	104	31	27	63	237				
	金額	2,418,768	36,720	34,128	0	0	0	0	231,120	946,620	214,380	64,260	118,692	772,848				
熊本	数量	1,905	121	4	54	0	0	161	220	136	134	191	102	781				
	金額	9,866,070	235,764	18,414	81,000	0	0	529,740	2,021,976	1,674,216	1,564,488	1,160,460	1,063,260	1,516,752				
大分	数量	17	3	0	0	0	0	0	0	0	0	0	12	2				
	金額	176,472	8,640	0	0	0	0	0	0	0	0	0	141,912	25,920				
宮崎	数量	36	36	0	0	0	0	0	0	0	0	0	0	0				
	金額	48,060	48,060	0	0	0	0	0	0	0	0	0	0	0				
鹿児島	数量	1,885	6	58	336	399	546	288	18	36	0	18	84	96				
	金額	3,034,800	9,720	98,820	533,952	580,500	775,224	615,060	37,800	63,504	0	25,920	158,760	135,540				
沖縄	数量	6,243	726	798	1,167	870	1,002	360	30	0	0	0	51	1,239				
	金額	11,981,412	1,311,876	1,458,540	2,000,700	1,438,884	1,679,940	848,340	58,320	0	0	0	88,776	3,096,036				
外国	数量	18	0	0	0	0	0	0	0	11	8	0	0	0				
	金額	357,610	0	0	0	0	0	0	4,450	233,280	119,880	0	0	0				
其の他えび	計	数量	124,996	7,424	6,151	7,207	6,431	6,211	16,519	18,374	18,906	11,221	8,929	8,417	9,206			

平成(30)年

品目別・産地別・月別取扱高表

(生鮮)

上段-数量-Kg / 下段-金額-円

品目	県名	区分	計	1月	2月	3月	4月	5月	6月	7月	8月	9月	10月	11月	12月
		金額	464,556,437	36,317,665	41,897,535	32,960,352	46,376,099	40,639,399	36,306,393	36,967,202	27,558,631	33,317,781	25,069,379	53,109,746	54,036,255
		平均単価	3,717	4,892	6,812	4,573	7,212	6,543	2,198	2,012	1,458	2,969	2,808	6,310	5,869
	和歌山	数量	70,763	4,725	4,155	4,613	2,366	2,003	11,722	11,678	12,479	4,015	3,977	5,315	3,716
		金額	74,654,522	7,367,203	6,200,877	9,624,066	6,078,941	4,240,414	7,653,899	5,257,976	4,501,626	1,873,689	4,198,581	9,224,911	8,432,339
	北海道	数量	5,471	99	9	744	609	729	884	486	222	795	477	318	99
		金額	11,245,770	221,940	22,680	1,630,692	1,240,488	1,430,125	1,605,917	1,060,668	522,072	1,682,424	1,018,872	595,944	213,948
	山形	数量	6	0	0	0	0	0	0	0	0	0	0	6	0
		金額	8,640	0	0	0	0	0	0	0	0	0	0	8,640	0
	富山	数量	3,854	0	0	15	1,596	1,415	288	376	21	113	14	16	0
		金額	1,166,454	0	0	19,440	446,094	423,576	77,328	99,144	22,680	56,592	7,560	14,040	0
	石川	数量	340	0	0	0	5	37	230	9	9	4	47	0	0
		金額	474,639	0	0	0	20,520	138,737	192,046	31,104	34,020	15,120	43,092	0	0
	福井	数量	159	0	0	0	0	0	15	0	30	54	60	0	0
		金額	159,408	0	0	0	0	0	15,876	0	19,440	56,160	67,932	0	0
	岐阜	数量	246	14	14	18	19	26	22	24	22	22	23	23	19
		金額	1,828,332	105,948	106,920	134,136	140,616	195,696	161,352	179,496	161,352	161,352	170,424	168,480	142,560
	静岡	数量	740	20	20	60	20	60	40	100	80	140	60	60	80
		金額	506,520	12,312	15,120	39,744	15,120	39,744	27,432	66,744	54,648	97,200	41,472	41,256	55,728
	滋賀	数量	19	0	19	0	0	0	0	0	0	0	0	0	0
		金額	7,668	0	7,668	0	0	0	0	0	0	0	0	0	0
	大阪	数量	19,909	1,463	1,174	1,695	1,292	1,147	1,605	3,026	3,016	1,475	1,566	1,286	1,163
		金額	22,084,746	1,754,868	1,461,261	2,203,027	1,808,670	1,783,531	1,561,892	2,170,108	1,957,178	1,370,164	1,964,411	1,929,431	2,120,205
	兵庫	数量	13,987	169	251	7	77	155	808	2,665	2,985	3,974	1,667	547	682
		金額	10,560,157	295,402	595,263	23,328	130,723	98,680	745,751	1,707,782	1,659,539	2,441,624	1,037,189	257,364	1,567,512
	鳥取	数量	666	0	0	0	0	50	0	0	0	372	219	25	0
		金額	478,462	0	0	0	0	23,760	0	0	0	248,098	184,464	22,140	0
	山口	数量	10	0	0	0	10	0	0	0	0	0	0	0	0
		金額	30,240	0	0	0	30,240	0	0	0	0	0	0	0	0
	徳島	数量	7,727	913	492	39	372	364	895	1	0	27	579	673	3,374
		金額	20,648,853	2,526,552	1,232,442	89,910	602,845	711,601	1,438,063	2,268	0	173,550	1,877,808	1,801,984	10,191,830
	香川	数量	1	0	0	0	0	0	0	0	0	0	0	0	1
		金額	702	0	0	0	0	0	0	0	0	0	0	0	702
	高知	数量	660	0	0	0	61	222	3	4	24	60	165	108	14
		金額	4,981,964	0	0	0	292,032	1,474,308	7,344	12,830	60,804	547,128	1,490,454	968,760	128,304
	長崎	数量	157	0	0	0	0	0	0	0	0	108	36	13	0
		金額	524,772	0	0	0	0	0	0	432	0	364,824	124,416	35,100	0
	熊本	数量	145	19	15	9	3	0	5	0	6	0	34	20	35
		金額	509,792	86,119	71,183	42,768	6,026	0	18,900	0	24,192	0	116,964	57,240	86,400
	外国	数量	32	2	1	2	1	3	3	5	0	6	6	1	2
		金額	240,720,581	23,947,321	32,184,121	19,127,537	35,563,784	30,079,227	22,800,593	26,378,650	0	36,072	12,725,740	37,868,896	8,640
ふか(漬物)	計	数量	7,954	140	142	1,007	1,213	1,382	1,267	416	1,205	578	399	138	67
		金額	1,231,540	16,049	13,610	110,610	193,405	208,126	193,973	81,249	251,224	98,090	51,439	9,553	4,212
	平均単価		155	114	96	110	159	151	153	195	208	170	129	69	63
	和歌山	数量	5,997	74	57	917	1,096	1,165	1,067	248	505	405	372	61	30
		金額	933,285	6,641	6,049	99,864	169,167	179,520	167,973	56,700	123,285	71,643	47,740	4,109	594
	大阪	数量	1,890	66	35	72	117	217	200	168	701	27	27	77	37
		金額	293,643	9,408	4,893	8,802	24,238	28,606	26,000	24,549	127,939	26,447	3,699	5,444	3,618
	兵庫	数量	18	0	0	18	0	0	0	0	0	0	0	0	0
		金額	1,944	0	0	1,944	0	0	0	0	0	0	0	0	0
	高知	数量	49	0	49	0	0	0	0	0	0	0	0	0	0
		金額	2,668	0	2,668	0	0	0	0	0	0	0	0	0	0
くち(漬物)	計	数量	21,784	774	1,719	837	963	1,424	5,553	2,823	1,407	1,125	2,878	1,471	809
		金額	7,053,559	232,529	526,169	239,305	452,693	665,809	1,461,960	702,851	466,126	464,764	962,264	587,003	292,086
	平均単価		324	300	306	286	470	468	263	249	331	413	334	399	361
	和歌山	数量	16,623	631	1,527	698	297	775	4,392	2,249	1,031	797	2,372	1,255	699
		金額	4,444,962	175,057	420,448	184,010	89,035	243,340	968,914	490,491	309,541	215,171	714,788	415,607	218,560
	大阪	数量	2,163	110	35	11	51	32	873	487	295	92	140	20	18
		金額	773,132	39,895	12,571	3,725	18,328	11,626	321,002	165,326	104,691	32,470	52,244	7,015	4,239
	兵庫	数量	627	0	70	45	70	12	60	0	64	36	4	194	72

平成(30)年

品目別・産地別・月別取扱高表

(生鮮)

上段-数量-Kg / 下段-金額-円

品目	県名	区分	計	1月	2月	3月	4月	5月	6月	7月	8月	9月	10月	11月	12月	
さざえ	岐阜	金額	1,004	0	1,004	0	0	0	0	0	0	0	0	0	0	
		数量	86	0	19	19	0	10	10	0	10	0	10	10	10	0
	静岡	金額	72,315	0	16,070	16,070	0	8,035	8,035	0	8,035	0	8,035	8,035	8,035	0
		数量	6,824	672	805	424	9	167	200	1,626	1,216	865	435	275	130	
	愛知	金額	4,988,628	376,974	426,816	241,812	5,724	141,318	170,640	1,289,034	996,192	695,736	351,702	208,116	84,564	
		数量	156	0	0	0	0	0	18	18	12	22	20	6	60	
	兵庫	金額	82,512	0	0	0	0	0	10,584	11,988	5,616	10,800	9,720	5,940	27,864	
		数量	466	0	0	0	0	0	376	90	0	0	0	0	0	
	鳥根	金額	726,624	0	0	0	0	0	586,332	140,292	0	0	0	0	0	
		数量	0	0	0	0	0	0	0	0	0	0	0	0	0	
	福岡	金額	0	0	0	0	0	0	0	0	0	0	0	0	0	
		数量	24	0	24	0	0	0	0	0	0	0	0	0	0	
	熊本	金額	13,392	0	13,392	0	0	0	0	0	0	0	0	0	0	
		数量	86,438	4,801	9,104	12,957	13,177	9,430	6,739	4,545	4,589	4,600	5,611	5,376	5,511	
	宮崎	金額	55,139,653	3,107,808	5,995,825	8,645,233	8,960,879	6,120,554	4,283,496	2,676,834	2,686,748	2,719,969	3,241,447	3,220,884	3,479,976	
		数量	615	0	0	0	0	0	260	0	0	0	0	190	165	
	計	金額	340,524	0	0	0	0	0	149,040	0	0	0	96,822	94,662	0	
		数量	66,353	3,511	3,660	6,007	6,669	6,033	4,767	6,985	7,897	4,398	5,559	4,736	6,133	
	平均単価	金額	85,512,729	3,911,474	4,756,573	8,239,860	9,556,017	7,850,260	5,925,145	7,768,947	10,796,388	5,603,759	6,265,399	6,162,026	8,676,881	
	和歌山	数量	1,289	1,114	1,300	1,372	1,433	1,301	1,243	1,112	1,367	1,274	1,127	1,301	1,415	
	千葉	金額	5,518	396	378	338	597	611	586	443	639	270	479	390	393	
		数量	5,247,548	315,571	340,162	320,642	624,234	639,354	516,467	406,285	681,021	285,628	424,705	316,764	376,715	
	石川	金額	71	0	0	5	10	5	5	0	25	10	0	10	0	
		数量	121,074	0	0	8,640	18,360	9,720	5,940	0	43,373	18,355	0	16,686	0	
	福井	金額	3,093	0	0	0	0	0	140	408	335	620	950	640	0	
		数量	3,684,150	0	0	0	0	0	133,110	516,780	416,880	751,680	1,128,600	737,100	0	
	愛知	金額	25	0	0	0	0	0	0	0	25	0	0	0	0	
		数量	40,500	0	0	0	0	0	0	0	40,500	0	0	0	0	
	三重	金額	605	0	0	0	0	0	5	185	270	145	0	0	0	
		数量	430,839	0	0	0	0	0	3,159	113,400	208,980	105,300	0	0	0	
	京都	金額	11,420	308	836	1,453	1,530	1,691	900	1,680	1,408	80	480	1,055		
		数量	13,048,846	383,940	955,800	1,573,020	1,618,920	1,826,955	929,880	1,933,740	1,766,491	97,200	0	647,460	1,315,440	
大阪	金額	707	30	0	0	0	0	50	505	70	52	0	0	0		
	数量	930,560	22,680	0	0	0	0	0	53,190	718,070	97,740	38,880	0	0		
兵庫	金額	358	63	40	35	34	31	28	42	23	6	0	0	57		
	数量	315,896	51,915	34,646	30,574	32,853	29,743	21,935	39,149	14,731	5,929	0	0	54,421		
鳥取	金額	5,820	304	135	210	120	260	240	235	395	180	710	1,113	1,918		
	数量	7,377,631	392,580	172,260	289,440	150,120	278,640	258,120	259,978	548,532	259,200	916,920	1,347,840	2,504,001		
島根	金額	3,192	0	0	0	0	0	218	24	577	600	408	368	360		
	数量	2,299,428	0	0	0	0	0	159,408	18,144	373,032	508,788	317,952	266,112	405,000		
山口	金額	1,377	10	26	10	0	0	0	95	724	395	0	98	20		
	数量	2,931,800	8,640	27,540	13,284	0	0	0	99,360	1,628,856	976,644	0	147,236	30,240		
徳島	金額	6,244	625	210	250	368	280	338	630	1,012	210	1,483	450	390		
	数量	8,400,024	500,580	206,280	271,080	396,900	325,620	419,040	1,230,120	1,601,262	201,960	2,017,602	779,220	450,360		
愛媛	金額	645	0	10	10	0	0	0	395	212	19	0	0	0		
	数量	549,786	0	8,640	10,800	0	0	0	331,301	180,674	18,371	0	0	0		
福岡	金額	13,717	870	904	951	1,363	1,600	1,330	1,646	1,555	1,611	1,080	220	587		
	数量	14,500,685	879,358	989,755	1,158,408	1,643,760	1,764,180	1,289,520	1,528,492	1,752,840	1,630,800	967,140	232,200	664,232		
長崎	金額	898	0	0	0	0	0	0	0	23	385	490	0	0		
	数量	1,481,760	0	0	0	0	0	0	0	60,480	876,960	544,320	0	0		
大分	金額	12,604	860	1,121	2,745	2,649	1,337	1,123	145	583	8	0	698	1,338		
	数量	24,049,062	1,285,470	2,021,490	4,563,972	5,070,870	2,816,640	2,276,640	219,240	1,245,240	18,900	0	1,532,520	2,998,080		
外国	金額	15	0	0	0	0	0	0	0	0	0	0	0	15		
	数量	32,400	0	0	0	0	0	0	0	0	0	0	0	32,400		
はまぐり	金額	45	45	0	0	0	0	0	0	0	0	0	0	0		
	数量	70,740	70,740	0	0	0	0	0	0	0	0	0	0	0		
計	金額	29,580	1,898	2,258	6,200	2,406	2,616	1,796	1,796	1,753	1,321	2,093	2,196	3,352		
平均単価	金額	37,351,239	2,132,136	2,446,578	7,872,412	3,222,504	3,424,140	2,435,616	2,516,400	2,558,164	1,964,358	2,434,741	2,581,578	3,762,612		
	数量	1,263	1,123	1,084	1,270	1,339	1,309	1,356	1,487	1,459	1,488	1,163	1,176	1,122		

平成(30)年

品目別・産地別・月別取扱高表

(生鮮)

上段-数量-Kg / 下段-金額-円

品目	県名	区分	計	1月	2月	3月	4月	5月	6月	7月	8月	9月	10月	11月	12月
其の他貝類	北海道	数量	0	0	0	0	0	0	0	0	0	0	0	0	0
		金額	0	0	0	0	0	0	0	0	0	0	0	0	0
	茨城	数量	28	0	0	0	0	0	0	0	0	0	28	0	0
		金額	43,200	0	0	0	0	0	0	0	0	0	43,200	0	0
	千葉	数量	11,014	834	914	1,298	1,042	952	691	1,008	866	716	755	832	1,106
		金額	19,864,192	1,329,372	1,467,990	2,504,790	2,025,540	1,913,220	1,357,560	1,868,400	1,707,340	1,382,670	1,223,640	1,348,650	1,735,020
	三重	数量	1,772	0	0	994	8	172	313	108	67	11	50	0	50
		金額	3,475,224	0	0	2,580,012	16,200	195,804	382,752	122,472	110,052	20,412	27,000	0	20,520
	外国	数量	16,766	1,064	1,344	3,908	1,356	1,492	792	576	820	594	1,260	1,364	2,196
		金額	13,968,623	802,764	978,588	2,787,610	1,180,764	1,315,116	695,304	525,528	740,772	561,276	1,140,901	1,232,928	2,007,072
計	数量	273,205	11,155	17,767	26,977	26,902	28,221	31,679	33,868	28,809	17,986	15,988	14,669	19,186	
	金額	234,752,120	11,162,421	14,845,032	21,887,210	22,101,263	23,242,712	23,887,722	27,712,189	24,748,084	14,728,038	12,255,660	12,495,945	25,685,844	
平均単価		859	1,001	836	811	822	824	754	818	859	819	852	819	1,339	
和歌山	数量	24,326	335	234	3,298	2,850	3,789	4,954	5,041	2,644	277	144	257	503	
	金額	35,749,581	1,660,945	1,233,016	2,903,884	3,303,375	5,565,175	4,211,293	7,064,718	4,755,844	331,825	940,058	1,398,200	2,381,248	
北海道	数量	130,195	5,704	11,002	13,968	12,115	11,074	11,500	12,062	13,300	8,547	8,610	9,936	12,378	
	金額	75,769,861	3,559,680	5,642,676	7,627,111	7,445,142	7,365,210	6,054,696	6,439,608	8,258,004	5,093,820	4,946,508	5,630,796	7,706,610	
青森	数量	12,839	335	719	2,544	2,676	2,936	1,860	1,177	529	36	1	1	25	
	金額	6,318,540	129,060	333,612	865,728	1,098,792	1,432,728	1,013,796	687,528	426,924	107,892	29,808	29,808	162,864	
宮城	数量	3,670	6	54	112	96	48	0	1,275	1,044	864	36	10	124	
	金額	3,168,720	62,694	48,600	191,808	28,080	9,504	0	808,272	699,516	626,724	19,440	67,500	606,582	
千葉	数量	5,883	204	339	807	792	624	497	468	444	540	358	433	377	
	金額	5,299,432	137,646	288,684	694,333	697,054	530,075	429,948	411,156	428,760	533,088	347,112	420,120	381,456	
東京	数量	80	6	6	6	10	8	10	10	12	0	0	6	6	
	金額	533,520	44,280	42,120	38,880	68,040	51,840	64,800	68,040	77,760	0	0	38,880	38,880	
新潟	数量	154	0	0	0	0	0	0	84	0	50	20	0	0	
	金額	104,760	0	0	0	0	0	0	61,560	0	32,400	10,800	0	0	
石川	数量	549	0	0	0	80	423	47	0	0	0	0	0	0	
	金額	101,358	0	0	0	14,040	57,348	29,970	0	0	0	0	0	0	
福井	数量	1,459	0	0	12	249	20	48	400	0	358	360	13	0	
	金額	380,376	0	0	23,328	174,312	5,832	17,496	49,032	0	61,668	43,524	5,184	0	
愛知	数量	2,875	24	142	220	377	304	289	248	202	270	315	210	276	
	金額	5,564,819	71,280	260,820	419,040	611,010	686,340	474,444	420,228	513,648	482,760	461,160	449,129	714,960	
三重	数量	3,960	13	60	15	387	854	1,527	635	86	67	67	113	130	
	金額	1,531,845	13,500	87,480	18,090	110,214	231,498	207,144	106,920	53,244	320,895	79,920	119,340	183,600	
京都	数量	2,664	96	102	46	223	255	153	1,224	526	34	0	0	5	
	金額	7,416,348	793,638	710,424	453,762	73,548	100,980	548,046	3,507,246	1,058,302	112,082	0	0	58,320	
大阪	数量	3,802	308	460	429	346	312	370	83	49	198	423	328	495	
	金額	2,881,703	684,215	100,099	344,676	53,882	117,461	93,896	43,136	10,584	80,752	135,691	67,046	1,150,265	
兵庫	数量	3,349	9	36	38	9	8	964	1,243	827	34	28	51	101	
	金額	2,157,603	38,772	142,203	69,746	33,610	26,136	222,275	208,440	141,156	141,696	118,747	176,580	838,242	
鳥取	数量	7,430	0	0	0	0	0	2,378	2,765	1,840	447	0	0	0	
	金額	2,612,024	0	0	0	0	0	856,441	1,027,803	615,438	112,342	0	0	0	
島根	数量	452	5	0	0	40	30	293	24	0	15	45	0	0	
	金額	197,910	45,900	0	0	12,960	10,530	60,966	19,764	0	10,530	37,260	0	0	
岡山	数量	238	5	26	71	127	9	0	0	0	0	0	0	0	
	金額	186,300	14,040	12,960	46,980	108,000	4,320	0	0	0	0	0	0	0	
広島	数量	597	35	35	115	23	62	107	120	55	0	45	0	0	
	金額	342,360	22,680	21,600	56,700	16,740	37,800	55,404	66,636	35,640	0	29,160	0	0	
山口	数量	1,143	249	138	40	151	96	58	103	171	48	3	0	86	
	金額	5,002,560	454,464	671,220	110,268	464,562	427,464	368,334	564,570	536,760	308,772	25,272	0	1,070,874	
徳島	数量	6,058	97	780	762	615	614	868	1,028	414	155	0	0	727	
	金額	19,870,977	401,220	2,493,844	3,370,474	2,425,097	2,144,643	3,477,464	1,185,829	1,056,526	264,600	0	0	3,051,280	
香川	数量	624	10	5	0	4	0	605	0	0	0	0	0	0	
	金額	143,370	6,480	6,480	0	4,590	0	125,820	0	0	0	0	0	0	
愛媛	数量	1,813	40	20	110	61	24	74	290	215	366	480	89	45	
	金額	4,061,298	119,373	22,680	219,165	200,178	23,501	323,082	88,344	52,423	462,846	2,124,186	301,590	123,930	
高知	数量	246	0	0	0	90	0	75	0	62	0	0	18	0	
	金額	805,151	0	0	0	327,780	0	209,358	0	193,320	0	0	74,693	0	

平成(30)年

品目別・産地別・月別取扱高表

(生鮮)

上段-数量-Kg / 下段-金額-円

品目	県名	区分	計	1月	2月	3月	4月	5月	6月	7月	8月	9月	10月	11月	12月
うなぎ	福岡	数量	603	0	0	2	9	5	0	93	124	337	15	0	18
		金額	6,554,379	0	0	44,982	165,186	64,994	0	1,404,842	1,941,786	2,475,101	135,000	0	322,488
	長崎	数量	5,378	323	354	682	675	677	657	423	437	499	413	127	114
		金額	7,525,253	403,380	510,678	985,359	1,054,177	870,793	1,515,823	718,393	415,238	507,276	342,176	96,822	105,138
	大分	数量	158	5	5	25	0	0	123	0	0	0	0	0	0
		金額	162,205	21,600	17,280	104,479	0	0	18,846	0	0	0	0	0	0
	宮崎	数量	13	0	0	0	0	0	13	0	0	0	0	0	0
		金額	8,424	0	0	0	0	0	8,424	0	0	0	0	0	0
	外国	数量	1,021	68	6	26	377	0	288	16	128	0	16	64	48
		金額	941,436	76,032	46,008	84,240	485,136	0	130,140	59,400	0	0	4,320	31,320	24,840
計	数量	16,980	2,255	1,266	1,087	1,067	1,041	1,412	3,521	1,522	938	749	1,081	1,041	
	金額	83,384,146	7,144,308	4,833,486	5,387,256	7,468,848	5,664,276	5,530,896	20,096,197	5,793,692	6,472,073	3,691,926	4,758,570	6,542,618	
平均単価		4,911	3,168	3,819	4,956	7,000	5,441	3,918	5,707	3,807	6,902	4,927	4,404	6,283	
和歌山	数量	62	12	6	0	6	3	9	18	0	0	0	6	2	
	金額	233,064	38,016	26,352	0	27,000	12,960	35,640	61,344	0	0	0	20,520	11,232	
茨城	数量	24	0	0	0	0	0	0	0	0	5	18	0	0	
	金額	373,032	0	0	0	0	0	0	0	0	124,740	248,292	0	0	
静岡	数量	130	0	0	0	9	33	3	11	0	0	0	12	62	
	金額	369,392	0	0	0	19,764	72,252	6,804	115,668	0	0	0	22,032	132,872	
愛知	数量	8,248	996	792	426	441	615	747	2,183	742	309	282	220	495	
	金額	17,343,399	1,313,388	1,363,176	761,184	770,796	1,092,528	1,354,644	7,450,693	1,192,190	474,174	444,150	339,534	786,942	
大阪	数量	2,425	180	99	360	152	138	308	180	396	64	48	398	102	
	金額	24,954,318	2,846,448	1,599,858	2,189,268	2,921,400	2,854,926	1,423,548	3,761,640	2,625,858	1,120,122	871,560	975,672	1,764,018	
徳島	数量	28	0	0	0	0	0	0	0	27	1	0	0	0	
	金額	60,318	0	0	0	0	0	0	0	54,162	6,156	0	0	0	
高知	数量	134	6	3	0	12	0	21	20	15	0	48	9	0	
	金額	278,802	10,800	6,480	0	25,920	0	45,684	56,376	34,020	0	82,188	17,334	0	
宮崎	数量	257	12	6	21	39	0	36	23	6	0	30	84	0	
	金額	745,038	21,600	11,880	45,684	86,508	0	79,056	283,338	11,556	0	56,808	148,608	0	
鹿児島	数量	421	3	12	12	12	12	38	108	114	63	21	0	27	
	金額	1,110,629	5,616	25,920	25,920	25,920	25,920	166,860	336,636	249,966	152,021	41,580	0	54,270	
外国	数量	5,253	1,046	348	268	396	240	250	979	222	496	302	352	354	
	金額	37,916,154	2,908,440	1,799,820	2,365,200	3,591,540	1,605,690	2,418,660	8,030,502	1,625,940	4,594,860	1,947,348	3,234,870	3,793,284	
計	数量	23,949	0	0	90	2,136	3,654	3,591	3,825	6,402	2,745	1,470	36	0	
	金額	10,629,900	0	0	44,280	1,115,424	1,779,300	1,773,360	1,752,948	2,478,708	1,071,144	573,696	41,040	0	
平均単価		444	0	0	492	522	487	494	458	387	390	390	1,140	0	
和歌山	数量	10,668	0	0	0	1,296	2,151	2,088	1,935	1,992	666	504	36	0	
	金額	5,368,248	0	0	0	702,864	1,145,880	1,117,584	942,516	885,168	309,636	223,560	41,040	0	
岐阜	数量	11,526	0	0	90	840	1,503	1,077	1,590	4,140	1,320	966	0	0	
	金額	4,794,768	0	0	44,280	412,560	633,420	542,916	751,032	1,571,940	488,484	350,136	0	0	
滋賀	数量	1,515	0	0	0	0	0	426	300	30	759	0	0	0	
	金額	456,084	0	0	0	0	0	112,860	59,400	10,800	273,024	0	0	0	
熊本	数量	240	0	0	0	0	0	0	0	240	0	0	0	0	
	金額	10,800	0	0	0	0	0	0	0	10,800	0	0	0	0	
計	数量	52,745	4,202	6,734	4,805	3,673	3,125	3,458	6,416	3,872	3,388	5,723	3,862	3,488	
	金額	21,166,153	1,278,094	1,980,612	1,826,960	1,581,217	1,525,068	1,680,772	2,508,300	1,715,796	1,605,420	1,938,762	1,739,448	1,785,704	
平均単価		401	304	294	380	431	488	486	391	443	474	339	450	512	
北海道	数量	2,110	1,104	576	32	0	90	81	227	0	0	0	0	0	
	金額	198,829	22,054	7,193	4,752	0	9,180	109,858	45,792	0	0	0	0	0	
青森	数量	20	0	0	0	0	0	0	0	0	20	0	0	0	
	金額	8,640	0	0	0	0	0	0	0	0	8,640	0	0	0	
宮城	数量	60	0	60	0	0	0	0	0	0	0	0	0	0	
	金額	19,008	0	19,008	0	0	0	0	0	0	0	0	0	0	
茨城	数量	8,892	720	0	705	430	360	600	2,280	1,150	675	730	562	680	
	金額	2,712,884	16,848	0	138,488	163,296	151,686	268,164	419,850	359,046	307,962	326,916	250,236	310,392	
千葉	数量	32	0	0	0	4	0	0	0	0	0	0	28	0	
	金額	26,352	0	0	0	14,040	0	0	0	0	0	0	12,312	0	
山梨	数量	6	0	0	0	6	0	0	0	0	0	0	0	0	
	金額	11,016	0	0	0	11,016	0	0	0	0	0	0	0	0	

平成(30)年

品目別・産地別・月別取扱高表

(生鮮)

上段-数量-Kg / 下段-金額-円

品目	県名	区分	計	1月	2月	3月	4月	5月	6月	7月	8月	9月	10月	11月	12月	
鯨肉	三重	数量	334	0	0	0	68	161	105	0	0	0	0	0	0	0
		金額	99,792	0	0	0	25,488	47,304	27,000	0	0	0	0	0	0	0
	滋賀	数量	8,098	264	3,172	1,584	792	0	126	0	0	0	1,944	216	0	0
		金額	662,526	22,572	287,982	132,624	50,220	0	46,656	0	0	0	112,752	9,720	0	0
	大阪	数量	1	0	0	0	0	0	0	0	0	0	0	0	0	1
		金額	1,814	0	0	0	0	0	0	0	0	0	0	0	0	1,814
	島根	数量	32,579	2,110	2,632	2,392	2,366	2,500	2,526	3,890	2,704	2,690	3,019	3,040	3,040	2,710
		金額	16,318,789	1,186,272	1,577,761	1,365,552	1,281,150	1,252,314	1,136,916	1,952,586	1,269,756	1,269,918	1,414,530	1,376,676	1,235,358	
	徳島	数量	0	0	0	0	0	0	0	0	0	0	0	0	0	0
		金額	0	0	0	0	0	0	0	0	0	0	0	0	0	0
	高知	数量	5	0	0	0	0	0	0	0	0	0	0	0	5	0
		金額	15,120	0	0	0	0	0	0	0	0	0	0	0	15,120	0
	福岡	数量	9	1	0	0	0	0	0	0	0	0	0	1	1	6
		金額	94,500	7,560	3,780	3,780	0	0	0	0	0	0	0	3,780	7,560	68,040
	佐賀	数量	126	0	126	0	0	0	0	0	0	0	0	0	0	0
		金額	38,448	0	38,448	0	0	0	0	0	0	0	0	0	0	0
	鹿児島	数量	81	0	0	0	6	12	17	16	16	0	15	0	0	0
		金額	333,547	0	0	0	26,611	53,568	73,872	69,336	66,960	0	43,200	0	0	0
	外国	数量	335	3	168	86	1	2	2	3	3	3	3	15	10	40
		金額	417,960	22,788	42,552	140,184	9,396	11,016	18,306	20,736	20,034	18,900	37,584	67,824	8,640	
	計	数量	21,196	2,793	1,952	2,315	2,000	2,917	1,434	1,988	1,467	1,318	776	761	1,474	
		金額	46,816,193	3,346,302	3,737,459	4,371,615	3,572,670	3,639,866	3,719,240	3,333,080	4,144,567	3,261,280	3,695,631	3,942,922	6,051,561	
	平均単価		2,209	1,198	1,915	1,889	1,786	1,248	2,594	1,676	2,824	2,475	4,765	5,184	4,104	
	和歌山	数量	525	18	40	54	38	36	37	8	22	28	57	84	103	
		金額	1,677,252	47,952	148,824	174,096	111,996	103,140	107,688	19,872	68,472	92,232	185,328	291,276	326,376	
	北海道	数量	132	0	0	0	0	0	0	0	35	65	32	0	0	
		金額	276,816	0	0	0	0	0	0	0	79,607	118,001	79,208	0	0	
	青森	数量	20	0	0	0	0	20	0	0	0	0	0	0	0	
金額		236,098	0	0	0	0	236,098	0	0	0	0	0	0	0		
新潟	数量	0	0	0	0	0	0	0	0	0	0	0	0	0		
	金額	0	0	0	0	0	0	0	0	0	0	0	0	0		
石川	数量	35	35	0	0	0	0	0	0	0	0	0	0	0		
	金額	89,434	89,434	0	0	0	0	0	0	0	0	0	0	0		
大阪	数量	1,236	0	3	69	98	96	94	96	118	115	136	148	264		
	金額	2,228,256	0	37,206	144,040	226,557	151,848	151,200	195,637	204,120	201,020	242,708	250,992	422,928		
山口	数量	129	0	0	6	9	3	3	3	66	6	18	6	9		
	金額	597,024	0	0	69,120	65,664	15,552	34,560	99,360	50,112	103,572	39,852	84,672			
熊本	数量	1,167	25	73	108	103	127	92	120	134	108	90	73	114		
	金額	2,793,744	69,768	179,712	241,056	247,752	307,368	245,376	273,456	342,576	243,648	202,824	182,304	257,904		
外国	数量	2,080	294	360	336	219	240	187	210	179	2	22	21	9		
	金額	3,082,504	475,330	585,512	493,237	305,112	336,720	261,241	292,993	250,495	6,048	38,016	25,488	12,312		

平成

30年

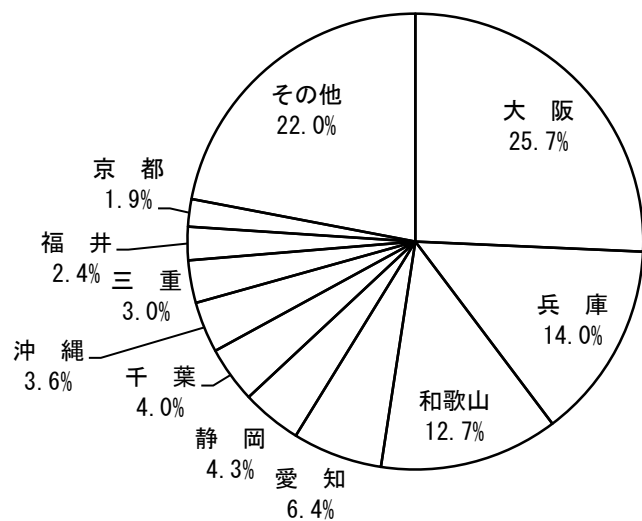
出荷産地別月別取扱高表

(生鮮) 上段-数量-Kg / 下段-金額-円


県名	区分	計	1月	2月	3月	4月	5月	6月	7月	8月	9月	10月	11月	12月
合計	数量	6,416,522	473,677	520,382	560,362	508,777	530,635	542,212	486,617	504,697	512,247	567,040	551,968	657,894
	金額	6,031,471,801	479,041,458	490,702,518	545,654,248	464,648,939	481,972,601	445,965,824	442,074,015	471,000,489	452,073,899	476,854,820	543,412,583	738,070,407
和歌山	数量	1,547,013	103,773	139,036	147,613	135,915	140,850	195,399	132,738	115,135	100,404	123,415	113,257	99,478
	金額	1,204,312,825	90,847,535	105,164,607	129,005,577	104,097,517	107,934,275	123,127,775	93,763,520	89,962,647	70,378,783	86,656,151	89,545,444	113,828,994
北海道	数量	587,259	19,112	19,504	22,945	19,597	20,498	28,627	42,691	61,184	132,657	127,872	43,893	48,680
	金額	368,172,989	17,095,374	14,992,949	17,906,616	15,858,731	17,379,759	18,563,114	21,254,103	35,751,031	74,156,284	66,180,088	29,079,271	39,955,669
青森	数量	78,190	1,353	1,204	4,066	3,993	3,222	4,089	2,267	10,708	6,019	7,770	20,396	13,103
	金額	46,643,714	2,019,481	616,032	2,027,219	2,093,893	1,822,618	1,727,504	1,012,468	7,038,183	4,461,374	5,298,329	12,389,994	6,136,619
岩手	数量	24,801	419	108	193	146	108	411	1,204	3,207	3,808	4,039	11,061	97
	金額	13,907,146	218,916	144,828	350,816	278,294	182,638	469,800	938,684	2,233,344	2,877,301	1,537,574	4,585,959	88,992
宮城	数量	172,733	6,262	4,424	2,914	4,173	7,857	10,165	24,645	26,832	22,583	22,312	33,548	7,018
	金額	138,313,723	2,388,561	1,924,830	3,272,152	5,078,592	9,392,323	12,471,297	17,917,675	20,070,045	17,087,153	19,833,339	20,600,889	8,276,867
秋田	数量	1,832	0	0	1,521	135	10	28	0	0	0	64	39	35
	金額	1,547,677	0	0	1,256,688	130,896	19,440	31,639	0	0	0	52,520	30,175	26,319
山形	数量	407	0	0	0	0	27	269	74	0	0	22	6	9
	金額	597,748	0	0	0	0	100,116	255,744	120,496	0	0	102,060	8,640	10,692
福島	数量	346	216	0	0	0	0	0	0	0	0	120	10	0
	金額	175,500	110,484	0	0	0	0	0	0	0	0	55,836	9,180	0
茨城	数量	9,384	720	0	705	870	360	600	2,280	1,150	680	776	562	680
	金額	3,218,540	16,848	0	138,488	252,720	151,686	268,164	419,850	359,046	432,702	618,408	250,236	310,392
栃木	数量	0	0	0	0	0	0	0	0	0	0	0	0	0
	金額	0	0	0	0	0	0	0	0	0	0	0	0	0
千葉	数量	207,429	32,268	19,950	18,178	12,148	17,068	14,072	13,343	9,307	9,769	6,448	13,860	41,018
	金額	190,375,681	21,077,358	13,970,860	17,333,531	17,719,852	16,115,592	10,365,494	10,385,292	14,710,935	12,610,778	8,555,479	15,198,691	32,331,819
東京	数量	770	27	301	17	37	30	10	99	117	43	55	12	22
	金額	1,766,671	78,278	444,581	59,659	112,838	93,398	64,800	266,198	323,859	88,603	112,374	58,320	63,763
神奈川	数量	1,367	0	106	195	163	175	41	255	70	55	110	144	53
	金額	2,961,267	0	193,730	438,048	301,860	383,799	84,456	538,596	170,100	143,596	283,473	303,707	119,902
新潟	数量	4,279	253	207	0	177	154	21	140	38	50	587	236	2,417
	金額	6,833,399	333,418	134,860	0	100,764	128,304	29,484	151,794	58,320	32,400	748,861	867,899	4,247,295
富山	数量	96,602	21,928	13,584	3,085	9,325	10,690	11,248	4,421	2,158	2,042	3,224	5,483	9,413
	金額	30,982,053	5,892,588	4,420,797	1,884,924	3,243,402	2,838,218	2,696,950	972,346	607,003	454,378	825,952	2,098,008	5,047,487
石川	数量	96,461	1,619	6,532	10,388	13,465	9,434	10,625	11,938	5,078	4,744	9,885	8,133	4,621
	金額	53,681,031	1,893,628	2,204,290	3,751,500	4,802,448	4,639,647	7,188,649	8,833,478	3,610,677	2,542,480	5,273,790	5,592,862	3,347,582
福井	数量	33,156	1,642	508	2,851	919	3,342	3,284	2,924	1,120	2,402	3,996	3,559	6,609
	金額	21,179,540	2,002,588	767,492	2,388,507	718,804	1,541,158	2,316,249	1,250,481	939,731	931,176	1,732,634	3,049,105	3,541,615
山梨	数量	6	0	0	0	6	0	0	0	0	0	0	0	0
	金額	11,016	0	0	0	11,016	0	0	0	0	0	0	0	0
岐阜	数量	11,858	14	34	127	859	1,539	1,108	1,614	4,171	1,342	998	32	19
	金額	6,695,415	105,948	122,990	194,486	553,176	837,151	712,303	930,528	1,741,327	649,836	528,595	176,515	142,560
静岡	数量	101,219	7,924	15,347	18,465	11,450	12,407	11,235	7,389	3,023	3,991	4,167	3,371	2,450
	金額	89,127,812	7,095,168	9,987,965	12,812,168	8,158,270	8,481,370	7,015,796	8,866,796	5,084,380	6,519,984	4,997,263	4,737,001	5,371,651
愛知	数量	37,942	1,980	934	646	919	2,739	5,922	5,585	6,577	5,345	4,536	1,941	
	金額	28,100,669	1,560,222	1,623,996	1,180,224	1,381,806	1,778,868	2,181,195	8,532,961	2,673,032	2,132,935	1,730,322	1,537,654	1,787,454
三重	数量	165,307	6,355	24,038	21,124	20,263	16,680	4,158	5,186	4,667	7,327	9,511	17,771	28,227
	金額	68,745,719	2,622,996	10,729,334	12,694,567	8,175,378	6,632,446	2,340,821	4,835,507	3,204,938	4,254,889	2,759,393	3,586,433	6,909,017
滋賀	数量	9,632	264	3,191	1,584	792	552	300	759	30	1,944	216	0	
	金額	1,126,278	22,572	295,650	132,624	50,220	0	159,516	59,400	10,800	273,024	112,752	9,720	0
京都	数量	27,075	4,484	3,240	3,016	926	2,016	704	3,044	765	441	3,830	1,305	3,303
	金額	19,230,970	2,803,419	2,493,754	1,037,110	448,167	784,675	1,025,592	4,722,008	1,360,399	267,602	1,750,440	737,866	1,799,938
大阪	数量	183,565	10,836	11,967	9,695	19,361	14,352	13,477	24,286	19,310	15,674	16,806	14,719	13,081
	金額	172,827,731	13,859,474	11,218,971	11,405,141	20,940,294	16,804,184	12,452,645	17,567,366	15,526,229	14,137,809	13,376,473	12,156,791	13,382,354
兵庫	数量	170,298	20,477	21,215	11,612	7,109	11,538	16,259	10,131	13,624	18,820	12,318	11,155	16,042
	金額	113,155,563	12,016,966	12,346,444	7,391,685	4,312,289	6,068,751	6,011,250	4,958,131	7,447,672	10,997,063	8,498,732	14,653,077	18,453,503
鳥取	数量	98,654	9,109	12,489	12,238	7,482	7,084	5,156	6,686	5,363	8,982	6,945	9,794	7,327
	金額	68,807,018	6,426,988	9,787,967	10,238,163	4,207,454	3,466,014	2,192,809	3,397,351	2,852,309	4,714,607	5,240,581	8,967,222	7,315,553

加 工 水 產 物

産地別取扱数量対比表（加工）

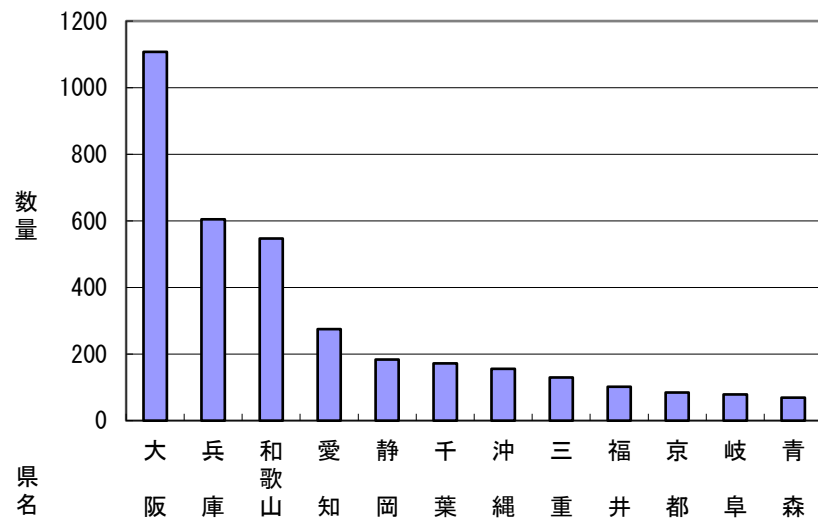


産地別取扱金額対比表（加工）



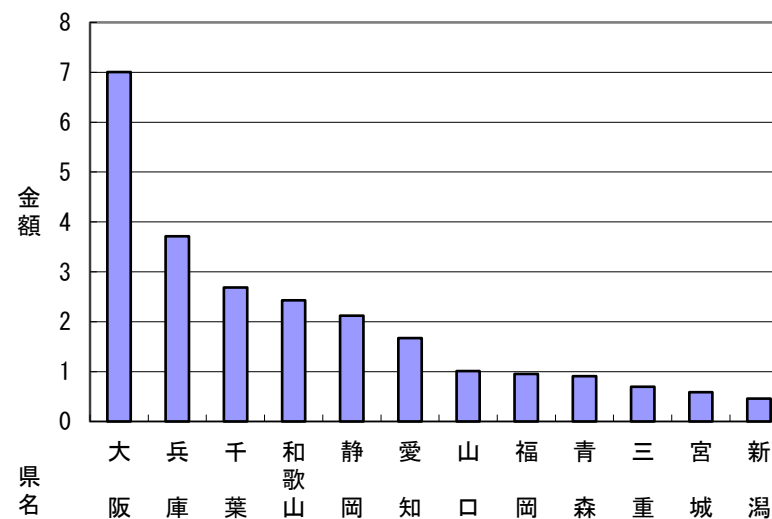
単位：t

産地別取扱数量対比表（加工）

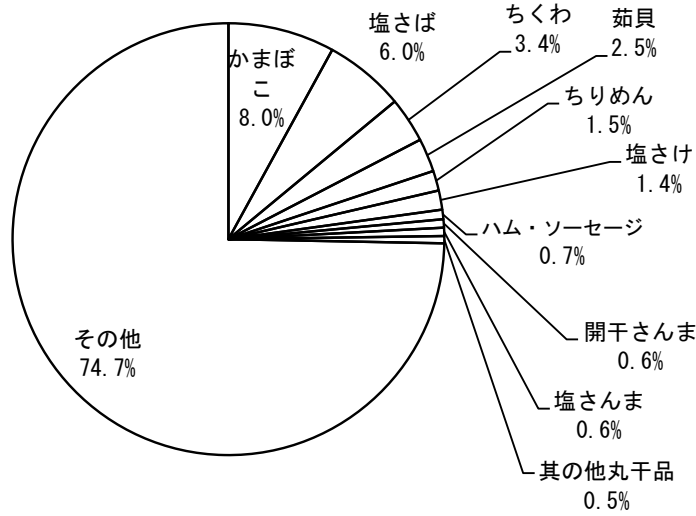


単位：億円

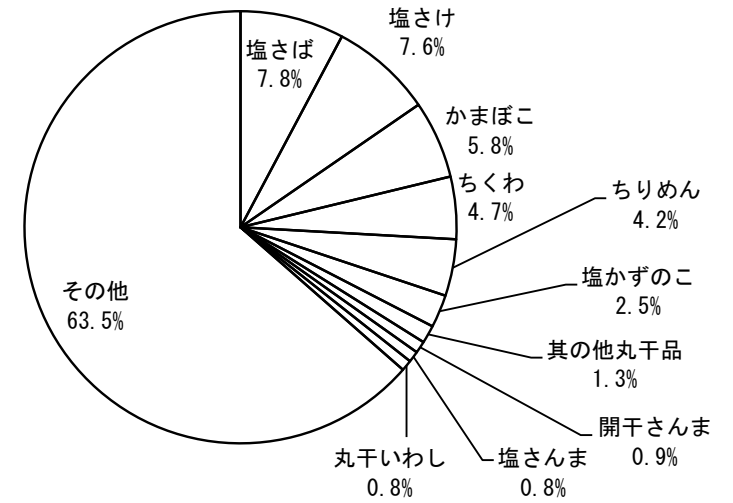
産地別取扱金額対比表（加工）



品目別取扱数量対比表（加工）

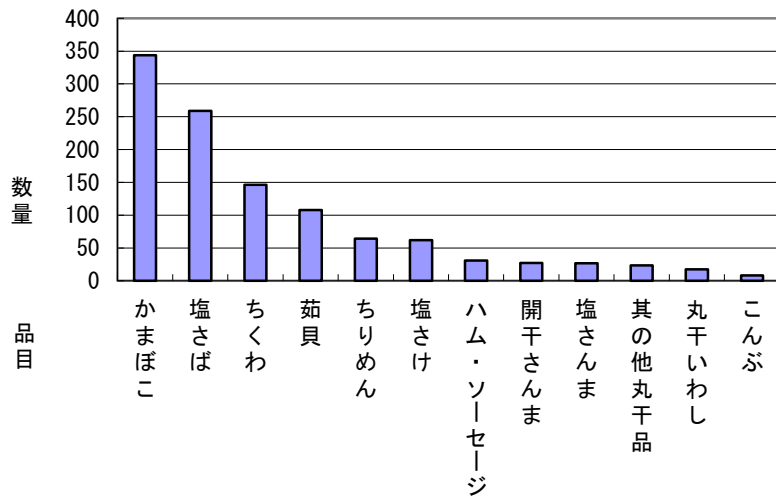


品目別取扱金額対比表（加工）



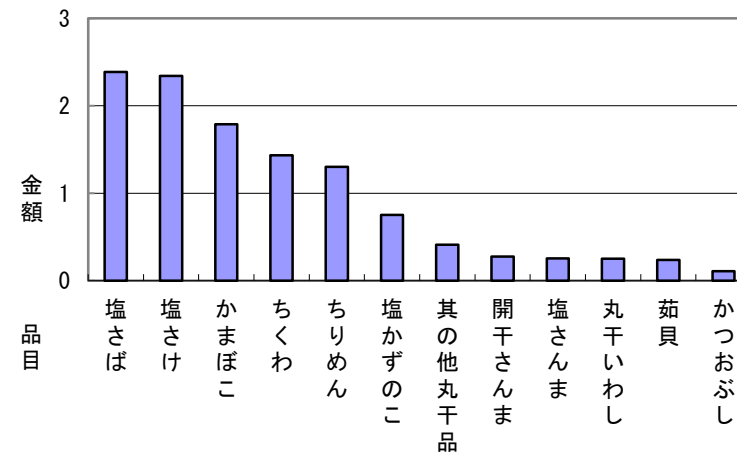
単位：t

品目別取扱数量対比表（加工）



単位：億円

品目別取扱金額対比表（加工）



平成 30 年 産地別取扱数量順位表

加 工 水 産 物							
順位	産 地	数量 (kg)	比率 (%)	順位	産 地	数量 (kg)	比率 (%)
合 計		4,308,937	100.00	26	鳥 取	18,037	0.42
1	大 阪	1,107,665	25.71	27	富 山	17,614	0.41
2	兵 庫	604,289	14.02	28	愛 媛	16,401	0.38
3	和歌山	546,555	12.68	29	大 分	15,493	0.36
4	愛 知	274,623	6.37	30	奈 良	10,592	0.25
5	静 岡	183,743	4.26	31	佐 賀	9,738	0.23
6	千 葉	172,123	3.99	32	神奈川	3,793	0.09
7	沖 縄	155,891	3.62	33	徳 島	3,545	0.08
8	三 重	130,021	3.02	34	秋 田	2,730	0.06
9	福 井	101,853	2.36	35	熊 本	2,135	0.05
10	京 都	84,010	1.95	36	栃 木	967	0.02
11	岐 阜	78,597	1.82	37	岩 手	770	0.02
12	青 森	69,193	1.61	38	高 知	666	0.02
13	茨 城	67,923	1.58	39	長 野	483	0.01
14	新 潟	61,316	1.42	40	山 形	407	0.01
15	長 崎	60,129	1.40	41	滋 賀	352	0.01
16	山 口	54,057	1.25	42	鹿 児 島	159	0.00
17	宮 城	49,934	1.16	43	福 島	59	0.00
18	広 島	45,569	1.06	44	宮 崎	42	0.00
19	福 岡	39,579	0.92	45	群 馬	8	0.00
20	東 京	35,639	0.83	46	外 国	136,726	3.17
21	岡 山	34,161	0.79				
22	北 海 道	32,115	0.75				
23	香 川	29,855	0.69				
24	島 根	25,925	0.60				
25	石 川	23,455	0.54				

平成 30 年 産地別取扱金額順位表

加 工 水 産 物							
順位	産 地	金額 (円)	比率 (%)	順位	産 地	金額 (円)	比率 (%)
合 計		3,071,604,158	100.00	26	大 分	13,466,583	0.44
1	大 阪	700,721,889	22.81	27	鳥 取	11,113,528	0.36
2	兵 庫	371,458,745	12.09	28	沖 縄	10,146,787	0.33
3	千 葉	268,238,803	8.73	29	石 川	9,740,054	0.32
4	和歌山	242,705,086	7.90	30	佐 賀	8,851,119	0.29
5	静 岡	212,241,239	6.91	31	奈 良	8,157,615	0.27
6	愛 知	166,908,921	5.43	32	徳 島	7,147,174	0.23
7	山 口	100,903,513	3.29	33	秋 田	4,524,120	0.15
8	福 岡	95,289,574	3.10	34	神奈川	4,294,995	0.14
9	青 森	90,797,609	2.96	35	岩 手	2,797,783	0.09
10	三 重	69,406,450	2.26	36	熊 本	2,052,772	0.07
11	宮 城	58,504,326	1.90	37	高 知	1,433,754	0.05
12	新 潟	45,972,833	1.50	38	長 野	1,217,279	0.04
13	長 崎	44,382,483	1.44	39	山 形	1,180,397	0.04
14	茨 城	42,643,131	1.39	40	栃 木	951,977	0.03
15	北 海 道	35,232,106	1.15	41	宮 崎	841,925	0.03
16	岐 阜	34,829,332	1.13	42	滋 賀	558,436	0.02
17	島 根	34,639,924	1.13	43	鹿 児 島	448,990	0.01
18	東 京	34,059,359	1.11	44	福 島	401,004	0.01
19	福 井	29,681,425	0.97	45	群 馬	7,992	0.00
20	京 都	27,822,976	0.91	46	外 国	177,993,813	5.79
21	広 島	23,749,941	0.77				
22	岡 山	21,560,825	0.70				
23	香 川	20,539,218	0.67				
24	愛 媛	16,041,986	0.52				
25	富 山	15,944,367	0.52				

平成 30 年 品目別取扱数量順位表

加工水産物						
順位	品目	数量 (kg)	比率 (%)	順位	品目	数量 (kg)
	合計	4,308,940	100.00	33	其他桜干品	2,104
1	かまぼこ	343,981	7.98	34	其他煮干品	212
2	塩さば	259,023	6.01			
3	ちくわ	146,059	3.39			
4	茹貝	107,756	2.50			
5	ちりめん	64,210	1.49			
6	塩さけ	61,838	1.44			
7	ハム・ソーセージ	30,683	0.71			
8	開干さんま	26,976	0.63			
9	塩さんま	26,665	0.62			
10	其他丸干品	23,242	0.54			
11	丸干いわし	17,478	0.41			
12	こんぶ	8,039	0.19			
13	茹かに	5,994	0.14			
14	塩かずのこ	5,974	0.14			
15	さきいか	2,075	0.05			
16	かつおぶし	1,191	0.03			
17	桜干いわし	1,141	0.03			
18	塩いわし	1,055	0.02			
19	煮干いわし	1,023	0.02			
20	くんせい類	741	0.02			
21	塩ます	719	0.02			
22	塩にしん	160	0.00			
23	干するめ	50	0.00			
24	煮干えび	41	0.00			
25	干かれい	38	0.00			
26	棒たら	31	0.00			
27	其他加工品	1,967,138	45.65			
28	其他塩干品	406,498	9.43			
29	其他	310,833	7.21			
30	其他海藻類	237,384	5.51			
31	其他湯茹品	185,533	4.31			
32	其他塩蔵品	63,055	1.46			

平成 30 年 品目別取扱金額順位表

加工水産物						
順位	品目	金額 (円)	比率 (%)	順位	品目	金額 (円)
	合計	3,071,604,158	100.00	33	其他桜干品	4,937,854
1	塩さば	238,777,641	7.77	34	其他煮干品	2,648,766
2	塩さけ	234,289,029	7.63			
3	かまぼこ	178,865,050	5.82			
4	ちくわ	143,226,137	4.66			
5	ちりめん	130,256,552	4.24			
6	塩かずのこ	75,294,835	2.45			
7	其他丸干品	41,252,765	1.34			
8	開干さんま	27,438,417	0.89			
9	塩さんま	25,422,552	0.83			
10	丸干いわし	25,061,591	0.82			
11	茹貝	23,685,613	0.77			
12	かつおぶし	10,853,116	0.35			
13	ハム・ソーセージ	9,096,054	0.30			
14	塩ます	8,783,424	0.29			
15	こんぶ	5,908,141	0.19			
16	茹かに	5,252,257	0.17			
17	塩いわし	4,168,476	0.14			
18	さきいか	3,761,130	0.12			
19	煮干いわし	2,989,029	0.10			
20	桜干いわし	1,658,733	0.05			
21	棒たら	1,058,400	0.03			
22	くんせい類	774,078	0.03			
23	干するめ	709,344	0.02			
24	煮干えび	435,240	0.01			
25	塩にしん	120,960	0.00			
26	干かれい	95,384	0.00			
27	其他加工品	1,103,710,248	35.93			
28	其他	237,332,246	7.73			
29	其他塩干品	194,129,854	6.32			
30	其他塩蔵品	180,256,547	5.87			
31	其他湯茹品	93,614,223	3.05			
32	其他海藻類	55,740,472	1.81			

品目別・産地別・月別取扱高表

平成(30)年

品目別・産地別・月別取扱高表

(加工)

上段-数量-Kg / 下段-金額-円

品目	県名	区分	計	1月	2月	3月	4月	5月	6月	7月	8月	9月	10月	11月	12月
塩ます	宮城	金額	135,432	0	0	0	0	0	0	0	0	0	0	135,432	0
		数量	10,382	43	58	62	756	2,082	202	36	44	141	3,201	3,120	638
	秋田	金額	12,964,467	62,208	76,032	106,704	1,041,984	2,869,905	279,936	51,840	142,344	404,006	3,339,900	3,842,788	746,820
		数量	2,592	24	0	0	0	0	0	0	0	0	0	957	1,389
	山形	金額	3,975,696	22,356	0	0	0	0	0	0	0	0	1,300,320	2,325,672	327,348
		数量	253	0	0	0	0	0	0	0	0	0	3	250	0
	千葉	金額	203,040	0	0	0	0	0	0	0	0	0	0	2,160	200,880
		数量	7,219	410	480	582	613	594	656	693	785	519	597	563	727
	新潟	金額	98,639,704	5,354,643	6,224,431	7,609,162	8,102,510	7,930,657	8,737,378	9,448,533	10,786,520	7,222,954	8,553,859	8,074,513	10,594,544
		数量	9	0	0	0	0	0	0	0	0	0	0	0	0
	石川	金額	18,954	0	0	0	0	0	0	0	0	0	0	0	18,954
		数量	23	0	0	0	0	0	0	0	0	0	0	8	7
	三重	金額	88,182	0	0	0	0	0	0	0	0	0	0	30,672	26,838
		数量	18,633	961	1,344	1,302	1,590	1,599	1,889	1,611	1,366	1,479	1,477	1,778	2,237
	大阪	金額	13,177,319	740,502	886,925	985,895	1,040,008	1,170,186	1,317,435	1,283,861	967,110	1,025,352	1,120,930	1,218,359	1,420,756
		数量	3,537	479	258	348	294	227	274	319	290	207	254	242	345
	兵庫	金額	39,914,192	5,425,316	2,928,355	3,860,051	3,352,838	2,565,693	2,983,349	3,271,796	3,186,022	2,441,882	2,891,374	2,847,918	4,159,598
		数量	4,663	223	118	305	237	346	293	572	697	457	543	200	674
	香川	金額	12,050,640	461,970	230,310	634,770	539,325	822,960	702,945	1,455,030	1,815,750	1,150,200	1,876,500	763,290	1,597,590
数量		29	0	0	19	10	0	0	0	0	0	0	0	0	
大分	金額	39,819	0	0	24,883	14,936	0	0	0	0	0	0	0	0	
	数量	244	0	0	0	0	244	0	0	0	0	0	0	0	
外国	金額	192,886	0	0	0	0	192,886	0	0	0	0	0	0	0	
	数量	5,171	623	424	421	756	204	1,001	191	190	472	364	525	2	
塩ます	計	金額	33,306,098	5,433,372	2,515,833	1,270,069	4,804,380	537,678	7,295,616	825,390	828,576	3,284,118	3,715,902	2,777,020	18,144
		数量	719	63	95	99	86	78	84	40	47	22	25	31	46
塩かずのこ	平均単価	金額	8,783,424	683,856	1,017,360	1,181,736	978,264	906,120	871,344	574,992	737,640	341,280	395,280	431,352	664,200
		数量	12,220	10,821	10,687	11,889	11,323	11,558	10,324	14,232	15,694	15,513	15,686	13,825	14,439
塩にしん	千葉	金額	7,108,560	599,616	933,120	914,976	851,904	729,216	686,016	490,752	583,200	257,040	311,040	298,080	453,600
		数量	159	12	12	25	12	19	20	6	11	6	6	12	18
塩にしん	大阪	金額	1,667,952	84,240	84,240	266,760	126,360	176,904	185,328	84,240	154,440	84,240	84,240	126,360	210,600
		数量	1	0	0	0	0	0	0	0	0	0	0	1	0
塩にしん	外国	金額	6,912	0	0	0	0	0	0	0	0	0	0	6,912	0
		数量	160	0	16	0	16	16	16	16	32	16	0	16	16
塩かずのこ	平均単価	金額	120,960	0	12,096	0	12,096	12,096	12,096	12,096	24,192	12,096	0	12,096	12,096
		数量	756	0	756	0	756	756	756	756	756	756	0	756	756
塩かずのこ	外国	金額	120,960	0	12,096	0	12,096	12,096	12,096	12,096	24,192	12,096	0	12,096	12,096
		数量	5,974	106	16	10	28	17	10	18	11	13	17	1,502	4,227
塩かずのこ	計	金額	75,294,835	279,461	100,884	107,988	170,053	104,616	45,470	125,851	96,488	52,067	295,316	19,162,950	54,753,691
		数量	12,603	2,647	6,258	10,587	6,039	6,198	4,678	7,167	8,836	4,132	17,210	12,757	12,953
塩かずのこ	和歌山	金額	16	0	0	0	0	0	0	0	0	0	0	0	16
		数量	94,738	0	0	0	0	0	0	0	0	0	0	0	94,738
塩かずのこ	北海道	金額	1,825	0	0	0	0	0	0	0	0	0	0	8	1,817
		数量	2,700,151	0	0	0	0	0	0	0	0	0	0	416,880	2,283,271
塩かずのこ	東京	金額	620	32	12	4	15	8	4	8	4	8	4	75	448
		数量	2,224,203	100,181	25,662	8,554	39,399	17,108	8,554	17,108	8,554	17,107	8,554	204,252	1,769,170
塩かずのこ	新潟	金額	192	10	2	3	10	7	5	8	5	4	7	83	48
		数量	403,824	17,496	5,022	7,094	19,414	14,824	10,996	15,863	11,470	9,040	14,062	141,653	136,890
塩かずのこ	富山	金額	300	2	1	1	2	1	2	2	2	1	3	61	225
		数量	6,796,309	91,584	25,920	25,920	66,960	50,544	25,920	92,880	76,464	25,920	92,880	1,619,157	4,602,160
塩かずのこ	大阪	金額	512	0	0	0	0	0	0	0	0	0	0	96	416
		数量	2,626,560	0	0	0	0	0	0	0	0	0	0	492,480	2,134,080
塩かずのこ	兵庫	金額	1,409	0	0	0	0	0	0	0	0	0	1	977	431
		数量	11,710,702	0	0	0	0	0	0	0	0	0	34,020	3,555,166	8,121,516
塩かずのこ	徳島	金額	197	0	0	0	0	0	0	0	0	0	0	0	197
		数量	1,716,336	0	0	0	0	0	0	0	0	0	0	0	1,716,336
塩かずのこ	外国	金額	904	62	2	2	2	1	0	0	0	0	3	202	631
		数量													

平成(30)年

品目別・産地別・月別取扱高表

(加工)

上段-数量-Kg / 下段-金額-円

品目	県名	区分	計	1月	2月	3月	4月	5月	6月	7月	8月	9月	10月	11月	12月	
丸干いわし	計	金額	996,581	63,072	67,176	63,936	100,224	86,616	95,429	77,112	225,288	61,128	10,584	87,696	58,320	
		数量	17,478	2,716	1,801	1,619	1,339	1,364	1,459	1,033	1,395	1,054	1,265	1,174	1,258	
		金額	25,061,591	3,718,204	2,504,381	2,713,864	1,965,509	1,963,003	2,248,485	1,433,725	1,716,570	1,489,890	1,843,265	1,702,795	1,761,900	
	平均単価	1,434	1,369	1,391	1,677	1,467	1,439	1,541	1,387	1,231	1,231	1,413	1,457	1,451	1,400	
	和歌山	数量	799	22	77	22	22	22	28	77	22	263	0	65	139	63
		金額	1,095,120	35,640	124,740	35,640	35,640	35,640	33,264	124,740	35,640	132,408	0	167,832	250,128	119,448
	千葉	数量	6,286	1,259	787	571	546	438	428	400	392	330	330	370	330	434
		金額	8,229,072	1,686,142	1,026,379	744,814	711,850	574,905	556,296	516,226	508,637	429,107	480,817	429,499	564,400	
	三重	数量	393	138	34	43	18	18	9	23	9	14	54	29	5	
		金額	496,403	163,197	44,786	58,450	24,840	25,833	12,916	31,297	12,916	17,884	60,264	37,562	6,458	
	兵庫	数量	31	0	0	0	0	11	20	0	0	0	0	0	0	
		金額	77,409	0	0	0	0	41,040	36,369	0	0	0	0	0	0	
	鳥根	数量	5,712	853	665	676	556	673	715	302	245	274	226	226	302	
		金額	7,918,479	1,174,081	921,297	936,568	779,626	937,264	999,894	417,828	336,958	376,097	311,296	310,779	416,791	
	山口	数量	22	0	0	0	22	0	0	0	0	0	0	0	0	
		金額	35,640	0	0	0	35,640	0	0	0	0	0	0	0	0	
	福岡	数量	6	0	0	0	0	0	0	0	0	6	0	0	0	
		金額	10,368	0	0	0	0	0	0	0	0	10,368	0	0	0	
	熊本	数量	96	0	56	0	0	0	0	0	24	16	0	0	0	
金額		177,552	0	99,792	0	0	0	0	0	46,656	31,104	0	0	0		
大分	数量	1,820	414	152	250	134	146	74	58	79	110	140	113	149		
	金額	3,020,686	617,024	245,267	380,550	236,390	248,313	139,190	111,974	141,263	197,250	250,386	199,065	254,014		
宮崎	数量	43	0	0	26	5	2	10	0	0	0	0	0	0		
	金額	841,925	0	0	515,722	90,979	34,992	200,232	0	0	0	0	0	0		
外国	数量	2,270	30	30	30	36	48	126	228	383	305	411	337	305		
	金額	3,158,937	42,120	42,120	42,120	50,544	67,392	178,848	320,760	537,732	428,080	572,670	475,762	400,789		
其の他丸干品	計	数量	23,242	1,584	2,516	2,188	2,660	1,889	1,761	1,497	2,190	2,241	1,563	1,700	1,453	
		金額	41,252,765	3,187,985	4,042,948	3,835,861	4,529,750	3,612,752	3,262,220	2,684,076	3,774,211	3,867,221	2,725,289	2,945,981	2,784,471	
		平均単価	1,775	2,013	1,607	1,753	1,703	1,913	1,852	1,793	1,724	1,726	1,743	1,733	1,916	
	和歌山	数量	0	0	0	0	0	0	0	0	0	0	0	0	0	
		金額	0	0	0	0	0	0	0	0	0	0	0	0	0	
	三重	数量	3,650	216	179	251	222	251	478	379	429	325	316	308	297	
		金額	9,090,854	608,863	557,443	664,244	797,820	768,091	991,261	830,742	882,014	807,486	732,463	768,065	682,362	
	兵庫	数量	5	0	5	0	0	0	0	0	0	0	0	0	0	
		金額	11,664	0	11,664	0	0	0	0	0	0	0	0	0	0	
	鳥取	数量	413	24	64	8	80	16	40	16	32	48	16	53	16	
		金額	845,316	49,248	131,328	16,416	164,160	32,832	82,080	32,832	65,664	98,496	32,832	106,596	32,832	
	山口	数量	15,282	1,077	2,037	1,652	2,078	1,233	888	744	1,445	1,538	797	949	846	
		金額	24,654,818	2,007,979	2,946,240	2,677,125	3,097,149	2,158,213	1,592,460	1,205,334	2,347,272	2,410,906	1,265,371	1,409,454	1,537,315	
	福岡	数量	1,379	127	132	136	80	105	115	102	104	94	171	103	110	
		金額	2,442,138	219,928	232,113	243,128	142,301	189,216	202,435	176,256	183,773	171,037	302,745	181,698	197,508	
	大分	数量	2,509	140	100	141	200	284	240	256	180	236	264	288	180	
		金額	4,199,681	301,967	164,160	234,948	328,320	464,400	393,984	438,912	295,488	379,296	391,878	480,168	326,160	
	外国	数量	5	0	0	0	0	0	0	0	0	0	0	0	5	
		金額	8,294	0	0	0	0	0	0	0	0	0	0	0	8,294	
干かれい	計	数量	38	0	19	5	0	5	0	0	10	0	0	0	0	
		金額	95,384	0	47,692	11,923	0	11,923	0	0	23,846	0	0	0	0	
		平均単価	2,484	0	2,484	2,484	0	2,484	0	0	2,484	0	0	0	0	
岡山	数量	39	0	19	5	0	5	0	0	10	0	0	0	0		
	金額	95,384	0	47,692	11,923	0	11,923	0	0	23,846	0	0	0	0		
開干さんま	計	数量	26,976	2,181	2,285	2,681	2,228	2,618	2,427	2,533	2,506	2,001	1,833	1,823	1,861	
		金額	27,438,417	1,312,642	2,537,464	2,588,982	2,540,141	2,683,070	2,232,599	2,499,059	2,548,689	2,266,522	1,673,821	1,848,379	2,707,049	
		平均単価	1,017	602	1,111	966	1,140	1,025	920	986	1,017	1,133	913	1,014	1,455	
和歌山	数量	26,698	2,158	2,259	2,654	2,209	2,600	2,404	2,512	2,485	1,949	1,813	1,813	1,842		
	金額	24,386,646	1,025,578	2,240,032	2,305,374	2,276,621	2,428,730	1,931,819	2,219,879	2,269,239	2,032,941	1,472,417	1,710,679	2,473,337		
茨城	数量	2	0	0	0	0	0	0	0	0	0	0	0	2		
	金額	4,212	0	0	0	0	0	0	0	0	0	0	0	4,212		
神奈川	数量	2	0	0	0	0	0	0	0	0	0	2	0	0		
	金額	2,025	0	0	0	0	0	0	0	0	0	2,025	0	0		

平成(30)年			品目別・産地別・月別取扱高表												(加工)		上段-数量-Kg / 下段-金額-円	
品目	県名	区分	計	1月	2月	3月	4月	5月	6月	7月	8月	9月	10月	11月	12月			
兵 庫		数量	275	24	26	27	19	18	23	21	21	53	18	10	17			
		金額	3,045,534	287,064	297,432	283,608	263,520	254,340	300,780	279,180	279,450	233,581	199,379	137,700	229,500			
其の他塩干品	計	数量	406,498	31,543	33,326	38,235	33,905	35,524	32,977	34,560	37,742	32,999	31,078	31,206	33,402			
		金額	194,129,854	12,529,555	13,276,025	15,459,535	17,669,356	15,917,794	15,427,382	16,079,491	17,205,829	14,332,009	14,226,168	16,092,961	25,913,749			
平均単価		数量	478	397	398	404	521	448	468	465	456	434	458	516	776			
和歌山	数量	276,030	25,015	25,215	28,433	22,730	25,759	23,348	23,988	23,232	19,730	20,332	19,786	18,462				
		金額	65,380,740	5,132,381	5,094,131	6,563,330	6,332,185	5,915,708	5,639,428	5,836,047	5,493,465	4,541,685	4,888,532	5,276,785	4,667,063			
北海道	数量	10,000	388	403	659	1,038	483	718	627	1,132	989	857	928	1,779				
		金額	11,663,945	383,681	604,604	674,611	956,784	612,102	820,519	798,660	1,060,538	1,041,076	999,908	1,262,003	2,449,459			
青 森	数量	4,759	408	301	388	588	440	427	356	618	403	249	210	372				
		金額	10,630,897	643,918	687,863	824,612	1,264,022	1,064,362	939,277	735,729	1,364,440	770,958	690,606	769,176	875,934			
岩 手	数量	474	54	0	2	6	7	2	4	1	7	2	81	308				
		金額	2,396,844	274,104	0	27,648	96,768	124,416	41,472	69,120	13,824	124,416	41,472	349,920	1,233,684			
宮 城	数量	1,186	176	130	50	155	77	96	233	44	42	76	47	60				
		金額	3,007,152	502,200	393,012	120,636	350,892	201,420	123,120	747,036	44,280	108,540	182,520	120,096	113,400			
茨 城	数量	9,439	375	495	928	1,213	1,986	1,018	92	45	87	642	981	684	986			
		金額	9,494,345	440,154	464,778	831,924	1,480,680	2,069,712	1,009,314	93,150	247,212	592,596	810,875	636,498	817,452			
千 葉	数量	965	46	66	36	73	22	98	212	96	61	92	59	102				
		金額	2,180,804	121,608	79,769	106,164	214,402	28,296	194,206	418,004	248,228	167,228	179,820	164,052	259,027			
東 京	数量	37	0	0	0	0	0	2	6	9	3	0	0	8				
		金額	218,148	0	0	0	0	1,788	6,258	8,940	8,940	2,682	0	0	189,540			
神奈川	数量	670	53	54	77	71	65	31	80	42	54	59	42	42				
		金額	435,154	33,435	33,954	44,062	47,951	38,360	23,845	48,987	28,252	33,954	45,850	28,252	28,252			
新 潟	数量	5,347	90	208	151	200	121	204	696	1,153	791	577	451	705				
		金額	5,106,885	135,843	281,316	287,361	336,723	260,092	345,526	537,962	655,365	599,725	435,586	412,194	819,192			
富 山	数量	2,449	190	232	340	211	223	199	173	192	131	227	180	150				
		金額	4,274,169	272,808	380,896	435,586	385,043	425,737	349,224	332,037	409,796	283,954	332,554	322,705	343,829			
石 川	数量	888	5	5	1	25	26	23	16	5	408	146	128	100				
		金額	482,252	2,376	2,376	2,376	11,880	13,716	14,256	8,424	1,836	144,305	56,704	104,123	119,880			
福 井	数量	250	0	80	30	6	0	6	30	6	80	6	0	6				
		金額	207,792	0	22,896	38,880	16,848	0	16,848	38,880	16,848	22,896	16,848	0	16,848			
静 岡	数量	1,007	55	13	164	402	32	57	49	44	53	23	57	60				
		金額	1,576,783	53,676	20,250	173,463	311,504	60,686	151,686	127,656	132,408	157,680	48,600	163,512	175,662			
愛 知	数量	116	4	4	27	6	4	9	16	6	4	15	6	17				
		金額	503,019	20,736	20,736	89,854	21,514	20,736	32,659	74,736	31,104	20,736	64,368	31,104	74,736			
三 重	数量	14,217	746	1,792	1,324	1,057	721	978	980	1,264	990	1,004	1,216	2,144				
		金額	4,794,163	173,340	466,992	425,952	453,060	265,356	364,500	354,024	475,632	328,752	390,139	407,808	688,608			
滋 賀	数量	321	3	6	6	6	9	9	6	12	9	9	12	234				
		金額	481,302	13,608	27,864	27,864	27,864	41,472	42,120	27,864	55,728	42,120	42,120	55,728	76,950			
大 阪	数量	20,114	764	902	1,396	1,300	2,084	1,224	1,224	1,361	2,475	2,274	2,275	2,201				
		金額	24,201,534	1,420,595	1,584,823	1,568,878	1,557,020	1,807,399	1,467,346	1,687,493	1,905,306	2,058,687	1,795,589	1,554,246	5,794,152			
兵 庫	数量	11,717	1,289	1,357	855	593	920	969	902	781	891	983	1,016	1,160				
		金額	7,799,924	686,294	798,926	626,500	453,941	587,353	774,937	641,166	583,738	582,669	602,135	617,380	844,885			
鳥 取	数量	6,713	82	75	150	160	300	645	778	861	703	634	1,575	750				
		金額	3,816,873	53,979	37,260	74,520	84,370	149,040	351,130	397,332	433,080	360,072	323,158	1,173,852	379,080			
鳥 根	数量	4,475	279	167	242	384	304	474	868	479	526	296	205	252				
		金額	8,540,408	651,392	519,487	577,382	953,982	708,428	714,745	1,046,710	838,049	940,654	514,604	528,834	546,141			
岡 山	数量	738	4	4	133	49	69	143	141	132	39	14	6	4				
		金額	585,384	1,836	1,836	55,291	41,873	63,668	109,993	135,754	134,937	29,180	6,426	2,754	1,836			
広 島	数量	12	0	0	6	0	0	0	0	0	0	0	0	6				
		金額	20,088	0	0	10,044	0	0	0	0	0	0	0	0	10,044			
山 口	数量	2,139	142	173	149	159	115	109	326	248	159	166	229	165				
		金額	7,005,544	539,460	698,630	459,140	557,042	413,964	601,452	471,522	794,114	433,966	547,042	741,852	747,360			
徳 島	数量	107	0	0	9	0	0	89	0	0	0	9	0	0				
		金額	93,204	0	0	17,010	0	0	56,754	0	0	0	19,440	0	0			
香 川	数量	85	0	30	0	14	3	5	16	18	0	0	0	0				
		金額	55,458	0	16,200	0	2,916	2,332	4,664	14,041	15,305	0	0	0	0			
愛 媛	数量	299	20	2	22	2	0	22	22	80	2	0	82	2				
		金額	367,114	10,800	31,104	41,904	30,067	0	41,904	32,573	52,877	31,104	0	63,677	31,104			

平成(30)年

品目別・産地別・月別取扱高表

(加工)

上段-数量-Kg / 下段-金額-円

品目	県名	区分	計	1月	2月	3月	4月	5月	6月	7月	8月	9月	10月	11月	12月	
桜干いわし	福岡	数量	108	38	6	8	9	6	7	5	4	6	6	6	7	
		金額	575,100	83,106	34,776	59,562	51,408	51,786	44,712	41,850	24,840	51,786	51,786	34,776	44,712	
	佐賀	数量	48	0	0	0	0	0	0	0	0	0	0	0	0	
		金額	16,589	0	0	0	0	0	0	0	0	0	0	0	16,589	
	長崎	数量	12,124	728	882	724	965	738	807	731	882	3,497	907	739	523	
		金額	3,533,699	232,071	294,020	240,105	292,335	220,082	242,902	454,912	290,046	245,101	232,709	412,939	376,477	
	熊本	数量	954	0	168	0	380	30	30	0	64	64	137	15	66	
		金額	912,676	0	299,376	0	79,175	17,172	17,172	0	124,416	110,592	114,599	8,586	141,588	
	大分	数量	1,572	105	125	129	124	106	162	255	147	45	197	126	52	
		金額	2,160,740	224,316	100,872	209,844	259,902	189,621	157,788	196,236	198,720	104,436	260,939	176,580	81,486	
	外国	数量	12,509	64	431	1,795	2	874	1,060	1,575	3,649	396	30	2	2,632	
		金額	9,057,514	50,220	277,278	845,032	9,720	562,990	727,625	702,646	1,522,505	400,459	4,320	5,940	3,948,779	
計	数量	1,141	46	191	80	88	130	76	88	101	97	97	84	63		
	金額	1,658,733	66,454	268,890	116,351	128,597	189,834	110,226	128,596	146,968	140,843	140,844	127,688	93,442		
平均単価		1,454	1,438	1,405	1,458	1,458	1,458	1,458	1,458	1,458	1,458	1,458	1,458	1,520	1,483	
其の他桜干品	熊本	数量	36	0	36	0	0	0	0	0	0	0	0	0	0	
		金額	42,768	0	42,768	0	0	0	0	0	0	0	0	0	0	
	外国	数量	1,104	46	155	80	88	130	76	88	101	97	97	84	63	
		金額	1,615,965	66,454	226,122	116,351	128,597	189,834	110,226	128,596	146,968	140,843	140,844	127,688	93,442	
	計	数量	2,104	139	136	351	390	169	99	112	157	157	103	126	166	
		金額	4,937,854	364,080	245,938	860,339	997,338	585,534	330,178	231,359	293,847	343,656	183,082	251,036	251,467	
	平均単価		2,347	2,623	1,806	2,454	2,560	3,469	3,328	2,073	1,874	2,189	1,774	1,996	1,511	
	宮城	数量	118	8	8	8	4	4	4	8	4	8	4	4	0	58
		金額	222,220	19,008	19,008	19,008	9,504	9,504	9,504	19,008	9,504	19,008	9,504	0	79,660	
	静岡	数量	132	26	0	34	18	30	24	0	0	0	0	0	0	
		金額	1,434,672	173,232	0	389,232	409,536	283,392	179,280	0	0	0	0	0	0	
	大阪	数量	24	5	0	0	0	5	0	5	0	0	0	5	5	
金額		63,505	12,701	0	0	0	12,701	0	12,701	0	0	0	12,701	12,701		
兵庫	数量	7	0	0	0	7	0	0	0	0	0	0	0	0		
	金額	83,160	0	0	0	83,160	0	0	0	0	0	0	0	0		
鳥取	数量	312	40	8	56	24	16	16	16	40	16	40	16	24		
	金額	302,832	38,448	7,776	54,432	23,328	15,552	15,552	15,552	38,880	15,552	38,880	15,552	23,328		
島根	数量	583	30	13	34	226	60	19	41	47	42	23	17	31		
	金額	1,100,765	74,197	32,530	81,281	229,134	146,125	47,434	101,802	116,511	102,708	56,290	36,807	75,946		
山口	数量	187	18	18	9	27	9	9	18	18	9	9	34	9		
	金額	244,620	22,680	22,680	11,340	34,020	11,340	11,340	22,680	22,680	11,340	11,340	51,840	11,340		
熊本	数量	96	0	56	0	0	0	0	0	24	16	16	0	0		
	金額	177,552	0	99,792	0	0	0	0	0	46,656	31,104	0	0	0		
大分	数量	486	12	33	75	84	45	27	24	24	66	27	54	15		
	金額	1,151,010	23,814	64,152	158,760	208,656	106,920	67,068	59,616	59,616	163,944	67,068	134,136	37,260		
鹿児島	数量	135	0	0	135	0	0	0	0	0	0	0	0	0		
	金額	146,286	0	0	146,286	0	0	0	0	0	0	0	0	0		
外国	数量	24	0	0	0	0	0	0	0	0	0	0	0	24		
	金額	11,232	0	0	0	0	0	0	0	0	0	0	0	11,232		
計	数量	1,023	107	198	119	79	132	53	48	33	45	71	73	67		
	金額	2,989,029	319,675	605,740	336,550	217,588	385,906	162,497	116,619	100,181	128,002	204,639	223,258	188,374		
平均単価		2,921	3,002	3,059	2,840	2,763	2,915	3,066	2,442	3,082	2,844	2,903	3,058	2,801		
和歌山	数量	266	33	59	19	19	22	33	18	28	35	0	0	0		
	金額	919,733	116,046	198,369	64,962	68,310	78,062	112,752	61,344	97,416	122,472	0	0	0		
大阪	数量	135	10	10	10	10	20	5	15	5	10	15	10	15		
	金額	74,914	5,530	5,530	5,530	5,530	11,060	2,765	8,295	2,765	5,530	8,295	5,530	8,554		
兵庫	数量	313	63	129	0	0	90	15	15	0	0	0	0	0		
	金額	990,684	198,099	401,841	0	0	296,784	46,980	46,980	0	0	0	0	0		
広島	数量	220	0	0	0	50	0	0	0	0	0	56	63	52		
	金額	737,640	0	0	0	143,748	0	0	0	0	0	196,344	217,728	179,820		
愛媛	数量	51	0	0	51	0	0	0	0	0	0	0	0	0		
	金額	165,240	0	0	165,240	0	0	0	0	0	0	0	0	0		
外国	数量	39	0	0	39	0	0	0	0	0	0	0	0	0		
	金額	100,818	0	0	100,818	0	0	0	0	0	0	0	0	0		

平成(30)年

品目別・産地別・月別取扱高表

(加工)

上段-数量-Kg / 下段-金額-円

品目	県名	区分	計	1月	2月	3月	4月	5月	6月	7月	8月	9月	10月	11月	12月
ちりめん	計	数量	64,210	3,558	4,192	7,961	8,455	6,898	8,971	4,500	3,715	3,983	4,259	4,490	3,228
		金額	130,256,552	7,476,327	9,199,230	13,254,554	13,010,386	11,204,556	17,631,141	8,999,953	9,796,085	9,773,124	10,262,099	11,564,853	8,084,244
	平均単価	2,029	2,101	2,194	1,665	1,539	1,624	1,965	2,000	2,637	2,454	2,409	2,576	2,504	
	和歌山	数量	43,446	2,389	3,124	4,803	6,584	5,911	5,113	2,742	2,026	2,511	3,439	2,722	2,082
		金額	53,432,198	3,375,270	4,861,620	4,467,582	7,229,304	5,671,636	6,670,739	3,386,772	2,657,988	2,818,962	4,839,215	4,371,880	3,081,230
	岐阜	数量	654	0	0	474	180	0	0	0	0	0	0	0	0
		金額	449,280	0	0	362,448	86,832	0	0	0	0	0	0	0	0
	三重	数量	0	0	0	0	0	0	0	0	0	0	0	0	0
		金額	0	0	0	0	0	0	0	0	0	0	0	0	0
	大阪	数量	61	0	0	50	5	5	5	0	0	0	0	1	0
		金額	100,980	0	0	64,800	0	8,100	10,800	0	0	0	0	17,280	0
	兵庫	数量	16,400	1,104	657	796	1,312	831	3,791	1,696	1,633	1,370	594	1,594	1,022
		金額	51,456,541	3,465,207	2,386,887	2,572,020	4,158,648	3,393,306	9,696,100	4,237,974	5,731,581	5,615,935	2,069,247	4,443,898	3,685,738
	山口	数量	488	65	20	252	0	2	0	2	6	0	29	88	24
		金額	5,706,871	635,850	433,782	625,968	0	60,912	0	44,496	133,056	0	760,212	2,440,735	571,860
	愛媛	数量	818	0	12	262	200	129	47	32	35	43	58	0	0
		金額	9,217,445	0	234,144	1,595,792	595,678	1,701,242	1,077,224	742,878	980,370	633,527	1,656,590	0	0
	佐賀	数量	126	0	0	0	0	0	0	0	0	32	36	35	24
		金額	496,260	0	0	0	0	0	0	0	0	97,956	180,900	166,860	50,544
外国	数量	2,217	0	378	1,325	180	19	15	28	15	27	104	50	76	
	金額	9,396,977	0	1,282,797	3,565,944	939,924	369,360	176,278	587,833	293,090	606,744	755,935	124,200	694,872	
煮干えび	計	数量	41	2	0	0	0	0	0	3	5	0	0	0	
	金額	435,240	61,560	0	0	0	0	0	159,840	196,560	0	0	0	17,280	
平均単価	数量	10,747	41,040	0	0	0	0	0	63,936	43,680	0	0	0	540	
	金額	373,680	0	0	0	0	0	0	159,840	196,560	0	0	0	17,280	
外国	数量	2	2	0	0	0	0	0	0	0	0	0	0	0	
	金額	61,560	61,560	0	0	0	0	0	0	0	0	0	0	0	
其の他煮干品	計	数量	212	0	1	0	3	3	4	0	1	5	1	75	
	金額	2,648,766	3,931	5,292	3,024	28,836	69,336	58,818	3,024	27,324	82,620	4,536	785,646	1,576,379	
平均単価	数量	12,477	8,736	7,560	7,560	10,923	22,585	15,159	7,560	21,018	15,888	7,560	10,452	13,305	
	金額	456,366	0	0	0	10,800	40,500	19,830	0	24,300	58,320	0	156,492	146,124	
東京	数量	0	0	0	0	0	0	0	0	0	0	0	0	0	
	金額	1,944	0	0	0	1,296	648	0	0	0	0	0	0	0	
静岡	数量	6	0	0	0	0	1	1	0	0	0	0	0	4	
	金額	129,600	0	0	0	0	25,920	25,920	0	0	0	0	0	77,760	
兵庫	数量	87	0	1	0	2	0	1	0	0	3	1	1	79	
	金額	279,353	3,931	5,292	3,024	16,740	2,268	13,068	3,024	3,024	24,300	4,536	4,536	195,610	
岡山	数量	2	0	0	0	0	0	0	0	0	0	0	0	2	
	金額	14,731	0	0	0	0	0	0	0	0	0	0	0	14,731	
山口	数量	43	0	0	0	0	0	0	0	0	0	0	13	30	
	金額	1,766,772	0	0	0	0	0	0	0	0	0	0	624,618	1,142,154	
干するめ	計	数量	50	7	0	0	2	1	0	5	0	0	10	0	
	金額	709,344	124,200	0	0	97,200	48,600	48,600	0	27,000	0	0	54,000	0	
平均単価	数量	14,187	17,743	0	0	48,600	48,600	0	5,400	0	0	5,400	0	358,344	
	金額	8	0	0	0	0	0	0	0	0	0	0	0	8	
石川	数量	26,784	0	0	0	0	0	0	0	0	0	0	0	26,784	
	金額	39	5	0	0	2	1	0	5	0	0	10	0	16	
大阪	数量	544,320	27,000	0	0	97,200	48,600	0	27,000	0	0	54,000	0	290,520	
	金額	3	2	0	0	0	0	0	0	0	0	0	0	1	
兵庫	数量	138,240	97,200	0	0	0	0	0	0	0	0	0	0	41,040	
	金額	2,075	22	131	418	174	98	98	225	164	210	53	230	252	
さきいか	計	数量	3,761,130	58,104	80,136	1,227,744	365,472	120,096	226,260	335,664	292,140	170,778	111,240	215,352	
	金額	1,813	2,641	612	2,937	2,100	1,225	2,309	1,492	1,781	813	2,119	936	2,215	
千葉	数量	6	0	0	0	0	0	0	0	0	6	0	0	0	
	金額	33,696	0	0	0	0	0	0	0	0	33,696	0	0	0	
石川	数量	1,272	10	125	100	100	80	50	165	80	192	30	200	140	
	金額	469,182	3,672	46,440	36,720	37,152	29,376	18,900	60,912	29,376	69,690	11,016	74,088	51,840	

平成(30)年

品目別・産地別・月別取扱高表

(加工)

上段-数量-Kg / 下段-金額-円

品目	県名	区分	計	1月	2月	3月	4月	5月	6月	7月	8月	9月	10月	11月	12月
棒たら	大阪	数量	767	12	6	318	74	18	48	60	54	12	23	30	112
		金額	3,246,912	54,432	33,696	1,191,024	328,320	90,720	207,360	274,752	251,424	67,392	100,224	141,264	506,304
	兵庫	数量	30	0	0	0	0	0	0	0	0	0	0	0	0
		金額	11,340	0	0	0	0	0	0	0	11,340	0	0	0	0
	計	数量	31	0	0	0	0	0	0	0	0	0	0	0	0
		金額	1,058,400	0	0	0	0	0	0	0	0	0	0	0	1,058,400
	平均単価		34,142	0	0	0	0	0	0	0	0	0	0	0	34,142
	北海道	数量	29	0	0	0	0	0	0	0	0	0	0	0	0
		金額	916,920	0	0	0	0	0	0	0	0	0	0	0	916,920
	外国	数量	2	0	0	0	0	0	0	0	0	0	0	0	0
金額		141,480	0	0	0	0	0	0	0	0	0	0	0	141,480	
茹かに	計	数量	5,994	27	190	672	750	433	271	359	1,067	343	352	680	850
		金額	5,252,257	97,777	189,777	495,158	567,734	358,181	253,983	363,872	629,444	274,060	314,635	840,606	866,830
	平均単価	876	3,576	999	737	757	827	936	1,012	590	800	894	1,235	1,020	
	北海道	数量	4	0	0	0	0	0	0	0	0	0	4	0	0
		金額	22,464	0	0	0	0	0	0	0	0	0	22,464	0	0
	新潟	数量	181	0	4	0	168	1	1	1	1	0	1	0	5
		金額	189,116	0	5,832	0	163,296	1,004	1,004	2,008	2,008	0	1,004	0	12,960
	兵庫	数量	849	27	26	32	22	32	31	38	26	23	27	360	205
		金額	2,172,197	97,977	88,905	114,998	71,798	119,577	110,419	171,784	87,436	83,980	101,087	650,526	473,710
	鳥取	数量	4,960	0	160	640	560	400	240	320	1,040	320	320	320	640
金額		2,868,480	0	95,040	380,160	332,640	237,600	142,560	190,080	540,000	190,080	190,080	190,080	380,160	
茹貝	計	数量	107,756	8,678	7,911	11,167	10,601	14,528	10,610	10,233	8,875	6,614	6,458	5,332	6,749
		金額	23,685,613	1,420,600	1,489,029	3,259,983	2,437,581	2,540,440	2,163,963	1,971,724	2,349,735	1,568,344	1,554,940	1,050,246	1,879,028
	平均単価	220	164	188	292	230	175	204	193	265	237	241	197	278	
	和歌山	数量	186	0	0	36	150	0	0	0	0	0	0	0	0
		金額	72,576	0	0	46,656	25,920	0	0	0	0	0	0	0	0
	青森	数量	43,412	4,069	3,127	3,884	3,331	3,295	3,553	2,629	4,444	4,204	3,721	3,232	3,923
		金額	7,273,604	680,638	659,114	773,463	627,933	579,625	613,256	567,756	802,332	731,538	654,608	253,962	329,379
	茨城	数量	1,410	45	105	75	45	75	90	120	300	90	45	120	300
		金額	1,218,240	38,880	90,720	64,800	38,880	64,800	77,760	103,680	259,200	77,760	38,880	103,680	259,200
	東京	数量	3,395	0	0	0	0	0	0	0	150	600	1,170	900	575
金額		990,900	0	0	0	0	0	0	0	36,180	149,040	284,580	220,320	300,780	
福井	数量	2,142	36	24	0	66	204	240	252	348	162	162	243	405	
	金額	1,847,772	28,080	17,280	0	62,640	152,064	179,064	191,052	304,668	144,936	147,312	229,608	391,068	
三重	数量	36,225	2,305	3,181	4,501	4,140	9,054	5,763	5,520	1,365	144	90	72	90	
	金額	5,431,203	138,024	250,700	1,148,907	653,184	1,200,333	967,723	738,072	242,892	28,512	25,920	14,256	22,680	
大阪	数量	3,291	1,080	420	1,043	202	4	4	8	14	10	186	0	320	
	金額	1,851,066	279,288	90,720	497,178	243,000	35,640	35,640	77,760	132,840	97,200	97,200	0	264,600	
兵庫	数量	480	240	240	0	0	0	0	0	0	0	0	0	0	
	金額	23,382	12,150	11,232	0	0	0	0	0	0	0	0	0	0	
島根	数量	30	30	0	0	0	0	0	0	0	0	0	0	0	
	金額	11,880	11,880	0	0	0	0	0	0	0	0	0	0	0	
徳島	数量	125	0	10	29	0	0	0	10	19	10	19	0	29	
	金額	129,344	0	10,109	30,327	0	0	0	9,850	19,959	9,850	19,700	0	29,549	
香川	数量	6,528	240	0	717	1,794	420	1,215	960	450	420	0	0	312	
	金額	1,115,532	11,340	0	177,552	442,584	211,518	86,400	50,274	59,184	52,488	0	0	24,192	
愛媛	数量	93	0	93	0	0	0	0	0	0	0	0	0	0	
	金額	45,198	0	45,198	0	0	0	0	0	0	0	0	0	0	
長崎	数量	1,080	183	216	102	33	6	30	0	510	0	0	0	0	
	金額	817,776	74,520	153,576	270,540	84,240	77,760	38,880	0	118,260	0	0	0	0	
大分	数量	8,820	450	495	780	660	675	510	735	915	975	1,065	765	795	
	金額	2,734,020	145,800	160,380	250,560	213,840	218,700	165,240	233,280	296,460	277,020	286,740	228,420	257,580	
外国	数量	540	0	0	0	180	0	0	0	360	0	0	0	0	
	金額	123,120	0	0	0	45,360	0	0	0	77,760	0	0	0	0	
其他湯茹品	計	数量	185,533	7,919	9,324	12,595	19,908	31,519	23,640	16,795	13,251	15,115	13,834	11,094	10,539
		金額	93,614,223	5,140,447	7,032,060	10,727,534	9,151,434	9,801,742	8,198,860	7,510,457	7,808,894	7,656,592	6,871,053	6,652,169	7,062,981
	平均単価	505	649	754	852	460	311	347	447	589	507	457	600	670	
	和歌山	数量	158,432	7,410	7,893	10,646	16,837	21,848	21,098	14,522	11,834	13,829	12,693	10,164	9,659

平成(30)年

品目別・産地別・月別取扱高表

(加工)

上段-数量-Kg / 下段-金額-円

品目	県名	区分	計	1月	2月	3月	4月	5月	6月	7月	8月	9月	10月	11月	12月	
其の他海藻類	福岡	数量	18	0	0	6	6	6	0	0	0	0	0	0	0	
		金額	122,472	0	0	40,824	40,824	40,824	0	0	0	0	0	0	0	
	計	数量	237,384	13,133	14,433	18,750	25,013	26,178	24,637	24,637	28,085	25,906	20,298	16,806	15,735	8,411
		金額	55,740,472	5,549,857	6,967,888	6,997,008	4,978,223	4,867,025	4,127,101	4,554,835	4,383,677	3,644,315	3,657,018	3,237,747	2,775,778	
	平均単価	235	423	483	373	199	186	168	162	169	180	218	206	330		
	和歌山	数量	7,081	231	3,059	3,715	39	0	0	0	37	0	0	0	0	
		金額	3,722,771	75,438	2,262,546	1,335,539	18,576	0	0	30,672	0	0	0	0	0	
	北海道	数量	0	0	0	0	0	0	0	0	0	0	0	0	0	
		金額	0	0	0	0	0	0	0	0	0	0	0	0	0	
	青森	数量	36	0	0	0	0	0	36	0	0	0	0	0	0	
金額		2,916	0	0	0	0	0	2,916	0	0	0	0	0	0		
宮城	数量	20	0	0	0	18	2	0	0	0	0	0	0	0		
	金額	20,952	0	0	0	5,400	15,552	0	0	0	0	0	0	0		
千葉	数量	399	10	45	45	45	0	45	10	45	0	55	45	55		
	金額	226,216	6,739	24,300	24,300	24,300	0	24,300	6,739	24,300	0	31,039	24,300	35,899		
神奈川	数量	20	0	0	0	0	0	0	0	0	20	0	0	0		
	金額	14,472	0	0	0	0	0	0	0	14,472	0	0	0	0		
新潟	数量	94	0	0	0	0	0	54	40	0	0	0	0	0		
	金額	161,222	0	0	0	0	0	93,312	67,910	0	0	0	0	0		
石川	数量	133	0	0	0	0	0	10	15	0	0	18	90	0		
	金額	53,784	0	0	0	0	0	16,200	24,300	0	0	7,776	5,508	0		
静岡	数量	1,127	90	252	463	98	30	8	14	42	24	32	38	36		
	金額	1,105,615	92,340	275,400	298,598	112,428	29,808	19,440	25,920	50,803	33,307	46,850	67,002	53,719		
愛知	数量	18	0	0	18	0	0	0	0	0	0	0	0	0		
	金額	9,504	0	0	9,504	0	0	0	0	0	0	0	0	0		
三重	数量	3,118	263	376	481	264	290	236	248	226	208	191	190	145		
	金額	2,786,039	250,154	325,393	451,746	229,907	254,358	212,541	213,805	204,498	181,872	167,346	164,700	129,719		
大阪	数量	50,359	6,249	6,642	7,401	5,872	3,735	3,150	3,030	2,955	2,895	3,000	2,790	2,640		
	金額	19,839,082	3,722,263	2,606,904	2,559,784	2,013,001	1,336,554	1,168,020	1,124,410	1,098,630	1,074,924	1,115,316	1,037,448	981,828		
兵庫	数量	5,395	271	259	494	556	1,197	319	423	323	302	578	310	363		
	金額	8,770,319	536,414	566,092	869,765	907,675	1,028,591	655,450	747,876	668,866	635,556	949,406	617,542	587,086		
広島	数量	306	22	6	38	12	48	66	48	36	12	6	12	0		
	金額	303,728	16,632	5,508	35,348	12,312	49,248	67,716	49,248	36,936	12,312	6,156	12,312	0		
山口	数量	3,084	182	215	302	243	334	260	334	313	300	283	204	114		
	金額	3,048,912	203,734	227,952	345,013	248,646	311,188	265,143	286,270	266,426	277,947	259,089	210,067	147,437		
徳島	数量	648	540	23	0	0	85	0	0	0	0	0	0	0		
	金額	74,551	29,353	4,968	0	0	40,230	0	0	0	0	0	0	0		
香川	数量	2,067	0	0	180	0	0	0	420	480	0	0	567	420		
	金額	351,108	0	0	6,480	0	0	0	62,856	76,518	0	0	132,408	72,846		
福岡	数量	600	10	60	60	50	60	10	70	70	40	40	80	50		
	金額	434,160	7,236	43,416	43,416	36,180	43,416	7,236	50,652	50,652	28,944	28,944	57,888	36,180		
佐賀	数量	6,989	332	376	603	589	783	668	970	833	604	438	435	358		
	金額	4,668,334	218,118	247,624	397,702	382,666	521,630	449,432	655,238	560,618	406,534	295,964	290,898	241,910		
長崎	数量	0	0	0	0	0	0	0	0	0	0	0	0	0		
	金額	0	0	0	0	0	0	0	0	0	0	0	0	0		
沖縄	数量	155,891	4,932	3,120	4,950	17,228	19,578	19,812	22,464	20,526	15,912	12,165	10,974	4,230		
	金額	10,146,787	391,436	377,785	619,813	987,132	1,233,534	1,148,311	1,239,611	1,300,286	992,919	749,132	617,674	489,154		
ちくわ	計	数量	146,059	12,567	12,822	12,501	10,480	10,847	10,743	9,038	9,729	12,953	15,738	13,930	14,712	
		金額	143,226,137	11,759,631	12,425,690	12,494,582	10,859,358	11,414,722	10,946,932	8,177,889	9,336,705	12,743,461	14,524,723	14,114,198	14,428,246	
平均単価	981	936	969	999	1,036	1,052	1,019	905	960	984	923	1,013	981			
和歌山	数量	22	5	0	2	2	0	0	0	0	3	7	0	0		
	金額	158,890	41,796	0	15,876	9,882	16,200	0	0	0	18,468	56,668	0	0		
青森	数量	2,510	649	459	132	115	161	115	158	151	149	157	138	129		
	金額	22,888,984	2,366,626	2,305,196	1,596,090	1,921,796	2,179,817	2,013,035	760,233	1,222,174	1,674,931	2,259,406	2,524,243	2,065,437		
宮城	数量	312	0	0	0	0	0	0	0	0	144	97	36	34		
	金額	1,432,208	1,814	0	0	0	0	0	0	0	661,046	446,212	165,240	157,896		
新潟	数量	7,119	612	583	513	534	580	647	602	529	646	643	676	554		
	金額	4,322,028	338,608	323,787	298,827	331,524	374,466	390,389	378,507	339,646	392,610	392,989	399,089	361,586		
愛知	数量	39	39	0	0	0	0	0	0	0	0	0	0	0		

平成(30)年

品目別・産地別・月別取扱高表

(加工)

上段-数量-Kg / 下段-金額-円

品目	県名	区分	計	1月	2月	3月	4月	5月	6月	7月	8月	9月	10月	11月	12月
かまぼこ	三重	金額	13,122	13,122	0	0	0	0	0	0	0	0	0	0	0
		数量	1,794	128	118	215	156	168	142	158	169	140	145	132	124
	大阪	金額	2,101,974	133,042	138,952	283,485	185,078	207,353	173,612	186,379	185,883	149,323	168,891	155,683	134,293
		数量	124,052	10,172	11,009	10,194	8,612	8,826	8,598	7,428	8,175	11,235	14,020	12,407	13,377
	兵庫	金額	104,047,599	8,243,932	9,217,708	8,778,794	7,410,213	7,590,985	7,434,937	6,372,139	6,933,348	9,459,497	10,750,901	10,514,053	11,341,092
		数量	5,275	298	280	887	596	562	680	372	375	376	344	234	272
	島根	金額	3,847,339	165,509	184,235	831,576	561,153	484,373	369,638	227,069	242,578	192,316	226,297	159,582	203,013
		数量	1,126	1	3	203	225	274	288	39	54	0	25	5	9
	岡山	金額	1,811,283	15,120	36,072	469,800	283,617	353,530	353,117	49,769	187,727	0	31,989	13,586	16,956
		数量	428	21	25	25	30	34	42	49	44	59	53	33	15
	山口	金額	433,425	19,115	25,401	24,455	28,757	33,206	41,069	51,192	44,957	61,363	55,286	34,110	14,514
		数量	3,343	641	346	324	206	240	215	227	229	202	245	271	198
香川	金額	2,125,079	420,947	194,339	187,125	119,319	173,010	156,107	146,671	176,536	133,907	135,047	148,612	133,459	
	数量	42	0	0	7	5	2	17	6	4	0	1	0	0	
長崎	金額	41,533	0	0	8,554	5,346	1,782	15,028	5,930	3,856	0	1,037	0	0	
	数量	2	0	0	0	2	0	0	0	0	0	0	0	0	
計	金額	2,673	0	0	0	2,673	0	0	0	0	0	0	0	0	
	数量	343,981	19,976	26,195	30,560	27,468	31,758	30,019	32,092	29,509	27,473	25,882	25,406	37,642	
平均単価	金額	178,865,050	9,221,367	12,045,204	14,511,214	13,509,899	15,530,464	14,524,861	15,736,189	14,419,387	13,418,017	12,453,899	12,560,684	30,933,865	
和歌山	数量	520	462	460	475	492	489	484	490	489	488	481	494	822	
神奈川	数量	86	6	14	2	8	14	8	9	0	9	6	7	3	
	金額	270,125	38,783	21,622	4,199	18,468	43,773	11,936	23,004	0	33,554	27,158	30,618	17,010	
新潟	数量	1,020	0	0	44	74	44	52	50	54	70	94	85	453	
	金額	1,579,607	0	0	32,784	67,519	32,781	38,418	37,250	40,234	52,157	70,040	82,928	1,125,496	
岐阜	数量	14,380	804	944	1,078	955	1,286	1,161	1,891	1,129	969	1,265	976	1,922	
	金額	8,365,415	438,575	506,659	621,375	538,605	700,122	637,009	812,390	631,086	530,679	682,673	548,782	1,717,460	
静岡	数量	6	0	0	4	2	0	0	0	0	0	0	0	0	
	金額	5,670	0	0	3,780	1,890	0	0	0	0	0	0	0	0	
三重	数量	209	0	0	0	0	0	0	0	0	0	0	2	208	
	金額	679,984	0	0	0	0	0	0	0	0	0	0	5,546	674,438	
京都	数量	28	0	0	0	0	0	0	0	0	0	0	0	28	
	金額	30,240	0	0	0	0	0	0	0	0	0	0	0	30,240	
大阪	数量	11	0	0	0	0	0	0	0	0	0	0	1	10	
	金額	37,540	0	0	0	0	0	0	0	0	0	0	1,528	36,012	
兵庫	数量	143,668	7,803	8,965	11,770	10,256	12,939	13,670	12,664	13,088	13,121	11,348	11,441	16,603	
	金額	64,348,194	3,305,353	3,732,602	4,959,794	4,237,524	5,646,964	5,773,412	5,382,391	5,652,560	5,550,524	4,675,723	4,791,141	10,640,206	
島根	数量	140,822	9,259	14,071	14,418	12,543	13,841	11,324	12,427	11,438	9,614	10,094	9,279	12,514	
	金額	67,110,305	3,757,435	6,121,966	6,303,689	5,703,394	6,316,222	5,115,318	5,586,916	5,068,965	4,259,628	4,529,366	4,193,623	10,153,783	
岡山	数量	2,852	0	0	10	172	784	434	718	386	210	26	26	86	
	金額	2,063,706	0	0	12,258	121,111	526,284	289,515	494,445	278,921	165,726	25,326	30,186	119,934	
山口	数量	1,588	70	126	101	101	116	140	140	179	117	189	141	169	
	金額	756,790	45,824	56,953	48,897	46,759	56,462	67,046	69,394	85,643	53,873	88,099	63,726	74,114	
香川	数量	3,844	137	178	185	166	177	191	161	96	72	63	57	2,362	
	金額	4,163,490	78,859	93,283	83,173	77,437	72,935	87,391	77,297	67,046	41,733	44,812	41,011	3,398,513	
高知	数量	3	0	0	0	0	0	0	0	0	0	0	0	3	
	金額	3,645	0	0	0	0	0	0	0	0	0	0	0	3,645	
長崎	数量	554	16	-6	40	52	34	40	40	66	40	40	40	152	
	金額	1,291,626	36,720	-42,930	91,800	119,340	78,030	91,638	91,800	142,830	91,800	91,638	91,800	407,160	
外国	数量	34,848	1,880	1,898	2,901	3,124	2,992	3,073	3,993	3,073	3,232	2,757	3,352	3,130	
	金額	27,945,305	1,519,818	1,532,585	2,327,001	2,521,692	2,034,427	2,390,714	3,161,302	2,452,102	2,570,951	2,219,064	2,679,795	2,535,854	
ハム・ソーセージ	数量	60	0	6	6	16	6	6	0	0	19	0	0	0	
	金額	213,408	0	22,464	22,464	56,160	22,464	22,464	22,464	0	67,392	0	0	0	
計	数量	30,683	2,049	1,953	2,438	4,026	2,693	2,444	2,678	2,905	2,375	3,269	2,073	1,782	
平均単価	金額	9,096,054	596,918	585,794	734,566	1,099,381	779,784	745,536	826,377	913,015	704,362	921,457	648,623	540,241	
和歌山	数量	296	291	300	301	290	305	309	305	314	297	282	313	303	
神奈川	数量	5,785	420	368	524	443	488	543	555	643	421	495	476	409	
	金額	2,353,665	172,530	151,902	215,546	185,706	207,144	219,899	232,038	252,720	170,316	199,616	187,380	158,868	
計	数量	165	0	0	0	0	0	0	0	0	0	0	153	12	
	金額	76,528	0	0	0	0	0	0	0	0	0	0	72,640	3,888	

平成(30)年

品目別・産地別・月別取扱高表

(加工)

上段-数量-Kg / 下段-金額-円

品目	県名	区分	計	1月	2月	3月	4月	5月	6月	7月	8月	9月	10月	11月	12月	
くんせい類	静岡	数量	942	62	70	95	65	90	60	115	115	70	70	60	70	
		金額	556,978	33,610	39,096	50,544	35,640	45,252	34,344	67,284	98,280	39,960	38,232	34,344	40,392	
	大阪	数量	23,791	1,567	1,515	1,819	3,518	2,115	1,841	2,008	2,147	1,884	2,704	1,384	1,291	
		金額	6,108,883	390,778	394,796	468,476	878,035	527,388	491,293	527,055	562,015	494,086	683,609	354,259	337,093	
	計	数量	741	49	128	48	98	58	57	88	12	89	40	9	65	
		金額	774,078	27,583	91,476	61,020	78,235	21,297	54,691	59,616	44,928	80,568	14,688	47,088	192,888	
	平均単価	大阪	数量	1,045	563	715	1,271	798	367	959	677	3,744	905	367	5,232	2,968
			金額	774,078	27,583	91,476	61,020	78,235	21,297	54,691	59,616	44,928	80,568	14,688	47,088	192,888
	其他	計	数量	310,833	20,939	25,065	26,386	27,384	27,798	26,014	27,278	26,590	26,335	23,915	22,740	30,389
			金額	237,332,246	13,513,203	18,968,153	20,010,600	20,590,549	18,935,930	18,212,124	19,870,457	20,221,950	18,977,691	17,095,291	17,462,522	33,473,776
平均単価	和歌山	数量	764	645	757	758	752	681	700	728	761	721	715	768	1,102	
		金額	223	22	19	17	15	12	17	14	19	16	17	15	39	
青森	数量	金額	848,751	77,622	71,639	62,536	57,160	50,249	63,212	57,164	75,891	63,653	66,111	54,175	149,339	
		数量	144	4	0	0	0	0	0	0	0	0	0	0	140	
宮城	数量	金額	305,856	8,640	0	0	0	0	0	0	0	0	0	0	297,216	
		数量	11,891	114	1,357	1,018	1,095	764	1,004	1,099	1,014	1,114	818	890	1,603	
東京	数量	金額	21,832,294	155,520	2,539,470	1,853,713	1,994,474	1,373,671	1,827,705	1,982,379	1,826,928	2,035,929	1,493,598	1,638,507	3,110,400	
		数量	8,437	469	778	653	792	454	862	634	802	692	850	651	800	
神奈川	数量	金額	13,536,867	757,117	1,045,571	1,153,125	1,207,370	837,898	1,174,143	1,068,485	1,219,098	1,089,540	1,209,557	1,045,235	1,729,728	
		数量	49	0	0	0	0	0	0	0	0	0	0	0	49	
新潟	数量	金額	137,441	0	0	0	0	0	0	0	0	0	0	0	137,441	
		数量	8,438	718	646	727	471	582	537	487	514	692	573	599	1,892	
富山	数量	金額	13,123,982	960,819	816,911	941,837	721,386	883,345	842,786	705,513	804,569	980,114	898,393	859,957	3,708,352	
		数量	32	7	0	2	0	6	4	0	0	3	2	3	5	
石川	数量	金額	96,228	25,488	0	3,672	0	11,016	17,280	0	0	10,476	3,672	10,476	14,148	
		数量	236	17	14	19	22	12	12	10	14	22	26	14	53	
岐阜	数量	金額	352,460	25,208	21,774	29,032	32,660	18,145	18,145	14,516	21,774	32,661	39,788	21,774	76,983	
		数量	240	25	28	19	23	18	19	8	5	21	21	37	17	
静岡	数量	金額	198,146	19,131	22,415	14,504	19,489	15,480	15,837	7,632	4,307	17,290	17,480	30,543	14,038	
		数量	305	0	1	1	8	65	13	18	20	12	19	34	114	
愛知	数量	金額	695,050	0	2,160	2,268	18,144	124,179	27,022	35,900	38,276	24,754	38,168	71,789	312,390	
		数量	1,395	175	171	116	108	109	83	75	55	110	120	145	126	
京都	数量	金額	1,755,850	200,373	181,131	136,717	138,156	118,219	88,453	73,472	101,023	117,547	154,914	185,911	259,934	
		数量	251	14	22	22	46	30	22	18	23	7	6	19	23	
大阪	数量	金額	280,387	14,925	23,011	24,223	51,971	33,497	24,756	20,415	25,573	7,697	7,775	21,977	24,567	
		数量	253,445	17,639	19,396	21,068	22,540	23,654	21,468	22,883	22,128	21,780	19,498	18,500	22,890	
兵庫	数量	金額	136,861,023	9,302,559	9,846,377	11,153,012	11,627,237	12,299,016	11,200,294	11,834,217	11,723,927	11,366,346	10,642,217	10,144,751	15,721,070	
		数量	5,304	315	542	554	344	398	286	357	441	333	368	402	965	
岡山	数量	金額	28,293,173	963,453	2,380,420	2,325,053	2,566,063	1,681,664	1,332,789	2,212,169	2,997,733	2,042,664	1,608,978	2,208,319	5,973,868	
		数量	18	5	12	0	0	0	0	0	0	0	1	0	0	
広島	数量	金額	30,260	3,472	25,920	0	0	0	0	0	0	0	868	0	0	
		数量	1,802	23	212	128	237	103	101	178	129	141	166	237	148	
山口	数量	金額	3,209,681	38,708	371,089	219,284	422,302	184,356	181,882	318,168	230,364	252,396	301,777	422,769	266,586	
		数量	2,567	310	488	285	93	119	183	227	113	168	182	174	226	
愛媛	数量	金額	2,768,424	158,613	628,900	335,833	49,255	63,305	231,883	382,587	103,125	78,022	84,524	80,808	571,569	
		数量	12,444	919	967	1,199	1,154	1,237	1,145	1,016	1,058	1,019	923	903	905	
福岡	数量	金額	4,489,936	339,107	350,426	472,465	462,275	454,786	391,122	353,237	367,534	354,737	314,243	321,696	308,308	
		数量	3,615	162	412	559	437	236	259	255	255	205	324	116	396	
其他加工品	計	金額	8,516,437	462,448	640,939	1,283,326	1,222,607	787,104	774,815	804,603	681,828	503,865	213,228	343,835	797,839	
		数量	1,967,138	150,032	162,423	223,686	211,504	187,331	147,716	138,310	138,181	148,741	156,561	144,688	157,966	
平均単価	和歌山	金額	1,103,710,248	82,393,535	90,540,029	103,411,115	93,377,141	93,617,543	85,139,483	83,327,741	84,880,841	91,566,281	96,540,905	91,232,775	107,682,859	
		数量	561	549	557	462	441	500	576	602	614	616	617	631	682	
北海道	数量	金額	26,891	2,139	2,253	2,809	2,265	2,591	2,148	2,015	1,579	1,908	2,229	2,709	2,245	
		金額	15,674,899	1,232,310	1,466,637	1,522,696	1,231,170	1,319,829	1,176,781	1,098,460	1,011,056	1,160,559	1,417,840	1,374,983	1,662,578	
青森	数量	金額	2,723	0	0	19	1,530	289	276	297	219	45	9	13	26	
		金額	1,759,749	0	0	29,252	232,006	352,836	311,256	349,078	306,979	65,956	20,434	30,651	61,301	
青森	数量	金額	293	188	6	8	10	5	7	7	14	15	23	5		
		金額	1,274,383	334,888	68,947	98,495	118,196	59,098	88,647	70,567	96,855	102,903	117,591	59,098	59,098	

平成(30)年

品目別・産地別・月別取扱高表

(加工)

上段-数量-Kg / 下段-金額-円

品目	県名	区分	計	1月	2月	3月	4月	5月	6月	7月	8月	9月	10月	11月	12月
宮 城		数量	25,618	496	1,926	2,919	3,130	2,341	1,766	2,009	1,923	3,342	2,628	1,514	1,625
		金額	18,082,031	322,789	1,347,676	2,064,204	2,180,085	1,677,044	1,227,780	1,422,447	1,390,293	2,449,871	1,837,982	1,098,415	1,063,445
茨 城		数量	57,020	3,952	4,284	5,235	4,663	5,278	5,265	5,124	5,397	4,540	4,674	4,265	4,344
		金額	31,108,558	2,049,101	2,249,241	2,745,739	2,512,469	2,822,602	2,800,675	2,716,085	2,867,336	2,583,433	2,681,076	2,473,064	2,607,737
栃 木		数量	967	0	6	0	18	46	18	378	405	18	36	18	24
		金額	951,977	0	9,072	0	16,848	46,656	16,848	366,768	393,012	17,496	34,344	16,848	34,085
群 馬		数量	8	0	8	0	0	0	0	0	0	0	0	0	0
		金額	7,992	0	7,992	0	0	0	0	0	0	0	0	0	0
千 葉		数量	8,861	700	749	719	763	904	854	757	668	650	746	722	628
		金額	6,235,533	450,511	518,527	495,527	545,738	638,709	634,312	552,050	467,588	453,301	534,923	501,423	442,924
東 京		数量	23,019	939	830	2,359	2,142	2,126	1,990	2,131	1,932	2,128	2,396	1,951	2,094
		金額	15,610,819	395,302	360,780	1,297,916	1,449,307	1,477,268	1,394,974	1,455,708	1,374,231	1,382,009	1,515,970	1,324,047	2,183,307
神奈川		数量	1,788	137	148	156	167	144	105	187	143	143	160	160	103
		金額	1,862,114	140,549	149,208	174,577	166,014	148,947	138,862	110,332	208,896	156,234	167,802	170,884	129,809
新 潟		数量	25,243	2,635	2,562	2,722	1,610	1,782	1,552	1,734	1,571	1,786	2,295	2,018	2,977
		金額	13,572,090	1,275,676	1,288,405	1,234,952	825,751	851,247	734,759	905,303	772,564	953,899	1,242,499	1,162,975	2,324,060
富 山		数量	14,763	360	420	1,911	8,254	1,860	300	128	372	246	360	240	312
		金額	4,341,168	38,880	45,360	873,720	2,369,682	660,690	32,400	20,304	68,400	36,396	38,880	25,920	130,896
石 川		数量	20,538	968	2,110	2,297	2,110	2,297	1,846	2,088	2,141	1,854	1,420	1,195	1,328
		金額	7,551,154	391,355	480,746	696,908	714,045	724,131	599,413	731,748	743,548	651,032	594,993	519,392	703,843
福 井		数量	99,461	2,409	2,426	22,859	29,478	19,223	2,688	2,630	2,549	2,884	3,618	3,370	5,328
		金額	27,625,861	1,421,318	1,278,823	4,461,756	4,023,327	3,424,842	1,373,398	1,256,328	1,177,879	1,664,578	2,174,506	2,088,285	3,280,821
岐 阜		数量	77,673	7,028	7,731	7,135	6,221	7,776	6,176	6,108	5,576	6,526	6,064	5,639	5,693
		金額	34,155,500	2,912,925	3,169,332	3,123,258	2,757,629	3,299,727	2,767,014	2,717,441	2,553,484	2,811,762	2,680,992	2,494,208	2,867,728
静 岡		数量	81,962	5,584	5,641	8,148	6,740	7,303	7,012	6,838	6,889	6,455	6,501	6,195	8,657
		金額	123,523,583	8,523,635	8,928,746	11,562,623	10,443,004	11,054,507	10,409,942	10,144,692	10,613,531	9,748,926	9,998,719	9,222,200	12,873,058
愛 知		数量	269,982	21,360	19,862	24,160	22,823	25,229	24,061	22,571	23,033	21,930	21,785	21,086	22,085
		金額	159,493,212	12,593,412	11,943,881	13,781,562	12,852,940	13,906,078	14,099,972	13,216,713	13,660,508	13,416,206	13,388,376	13,006,336	13,627,228
三 重		数量	46,489	3,262	3,129	3,844	3,577	5,081	3,494	4,730	4,421	3,959	3,881	3,437	3,674
		金額	30,977,231	2,231,082	2,174,244	2,551,854	2,348,248	2,885,619	2,416,310	3,100,515	3,004,921	2,728,425	2,512,092	2,375,177	2,648,744
滋 賀		数量	31	0	0	0	0	0	0	0	0	0	0	0	31
		金額	77,134	0	0	0	0	0	0	0	0	0	0	0	77,134
京 都		数量	83,748	6,760	8,319	7,323	6,183	6,296	6,100	7,158	6,623	7,025	8,214	7,031	6,716
		金額	27,505,049	2,141,169	2,534,054	2,399,244	2,075,946	2,073,610	1,977,633	2,273,245	2,296,811	2,247,343	2,540,244	2,357,668	2,588,082
大 阪		数量	473,559	40,368	41,949	43,523	38,963	39,727	36,874	35,043	36,841	40,260	40,754	38,209	41,048
		金額	272,026,662	21,719,434	24,792,396	24,396,377	23,025,316	22,281,863	18,984,734	18,851,962	20,568,625	23,627,431	23,882,816	23,283,749	26,611,959
兵 庫		数量	376,266	30,823	37,094	62,352	48,251	36,677	26,300	18,605	18,393	23,252	25,974	23,569	24,977
		金額	133,583,743	12,068,621	14,028,973	15,053,818	10,385,496	11,158,528	10,375,603	8,244,308	7,672,053	10,309,400	11,752,408	10,761,981	11,772,554
奈 良		数量	10,593	692	964	1,010	889	852	867	896	839	742	941	869	1,032
		金額	8,157,615	504,634	663,962	771,111	686,692	760,382	753,012	681,325	769,434	573,126	629,337	660,928	703,672
鳥 取		数量	5,559	82	104	181	3,666	214	162	792	94	80	72	61	51
		金額	2,388,076	79,618	91,887	155,261	379,534	96,120	167,487	1,003,752	98,280	88,560	96,854	62,640	68,083
鳥 根		数量	10,702	1,152	926	700	1,257	551	545	485	603	821	907	1,116	974
		金額	8,559,382	917,200	809,661	463,331	871,659	852,616	367,037	289,246	430,292	691,837	752,408	1,060,998	1,053,097
岡 山		数量	31,348	2,961	2,635	3,059	2,599	2,827	2,891	2,894	2,860	2,068	2,110	2,103	2,213
		金額	19,644,851	1,545,594	1,382,530	1,649,834	1,623,537	1,877,525	1,994,061	2,099,858	2,101,926	1,351,791	1,310,659	1,241,226	1,466,310
広 島		数量	42,076	3,607	4,307	4,392	3,276	3,210	3,418	2,714	3,173	3,982	3,739	3,138	3,120
		金額	19,229,972	1,600,683	1,809,315	1,912,173	1,465,207	1,423,770	1,508,288	1,422,428	1,482,135	1,812,721	1,818,767	1,521,257	1,453,228
山 口		数量	22,102	1,191	1,234	1,161	645	849	601	601	710	2,651	3,840	3,803	4,866
		金額	43,909,343	1,492,593	1,917,802	2,868,502	1,945,437	2,114,032	2,783,778	2,825,022	3,219,306	4,847,740	6,365,926	6,316,216	7,212,989
香 川		数量	21,101	1,603	1,923	1,689	1,374	2,114	1,989	1,347	1,362	1,524	1,823	1,635	2,719
		金額	18,932,123	1,381,969	1,528,753	1,634,261	1,415,082	1,312,167	1,825,423	1,164,461	1,169,286	1,372,055	1,703,454	1,468,048	2,957,164
愛 媛		数量	2,660	227	246	297	216	239	208	169	224	243	224	190	178
		金額	1,691,735	159,199	166,993	163,903	143,083	143,494	118,719	91,938	139,844	163,580	159,608	113,169	128,205
高 知		数量	112	0	0	0	32	0	16	0	32	16	0	16	0
		金額	142,128	0	0	0	40,608	0	20,304	0	40,608	20,304	0	20,304	0
福 岡		数量	14,345	1,109	1,109	1,166	1,094	1,192	1,237	910	1,094	1,169	1,378	1,302	1,587
		金額	27,472,125	1,844,224	2,124,622	2,440,690	2,388,198	2,274,711	2,251,825	2,065,205	2,427,162	2,284,527	2,453,081	2,260,223	2,657,657
佐 賀		数量	558	52	76	48	68	44	44	40	79	61	0	46	0

平成(30)年

品目別・産地別・月別取扱高表

(加工)

上段-数量-Kg / 下段-金額-円

品目	県名	区分	計	月別											
				1月	2月	3月	4月	5月	6月	7月	8月	9月	10月	11月	12月
長 崎		金額	391,650	23,868	34,171	22,032	30,564	20,196	20,196	18,036	99,144	67,046	0	56,397	0
		数量	10,746	608	980	981	801	862	725	996	710	763	1,101	1,185	1,034
熊 本		金額	7,494,110	396,974	649,505	617,610	575,393	566,039	530,849	807,372	495,284	556,181	775,751	821,594	701,558
		数量	49	0	0	0	0	0	0	0	0	0	0	0	27
鹿 児 島		金額	22,066	0	0	0	0	0	0	0	0	0	0	13,900	8,166
		数量	24	0	1	1	1	1	2	2	1	2	1	2	11
外 国		金額	302,704	2,430	7,506	8,078	12,085	15,697	22,042	19,780	19,018	22,086	7,959	19,656	146,367
		数量	72,415	6,642	7,369	8,706	6,783	6,927	5,892	6,012	5,665	5,655	6,524	0	6,240
		金額	17,123,011	2,201,592	2,510,282	2,139,851	1,526,845	1,296,963	1,215,149	1,235,264	1,140,912	1,147,567	1,332,614	0	1,375,972

平成

30年

出荷産地別月別取扱高表

(加工) 上段-数量-Kg / 下段-金額-円

県名	区分	計	1月	2月	3月	4月	5月	6月	7月	8月	9月	10月	11月	12月
合計	数量	4,308,937	297,667	329,557	423,768	417,413	412,770	354,875	341,379	340,877	350,795	351,782	323,725	364,330
	金額	3,071,604,158	204,116,304	227,288,722	266,564,788	255,300,140	245,945,084	242,626,693	226,460,973	241,976,203	253,025,541	258,337,292	262,146,535	387,815,883
和歌山	数量	546,555	39,907	44,399	53,711	51,391	59,290	54,807	46,412	42,165	40,488	41,134	37,929	34,923
	金額	242,705,086	15,954,643	21,819,676	25,043,852	24,807,521	22,734,470	22,305,041	18,921,659	18,107,139	17,234,966	18,556,369	18,722,827	18,496,923
北海道	数量	32,115	393	437	736	2,738	7,270	1,487	1,001	1,853	5,587	4,182	2,610	3,821
	金額	35,232,106	403,380	725,909	800,604	1,525,809	1,779,668	1,438,344	1,340,562	2,578,246	8,854,406	6,252,910	3,409,384	6,122,884
青森	数量	69,193	6,342	5,186	6,166	5,670	5,368	5,620	4,763	6,858	6,075	5,319	4,736	7,090
	金額	90,797,609	7,177,626	6,461,213	7,776,648	8,165,925	8,058,174	7,114,200	6,149,918	8,190,051	7,177,785	6,130,210	7,175,584	11,220,275
岩手	数量	770	78	0	24	18	37	2	4	31	19	2	231	323
	金額	2,797,783	313,848	0	62,035	115,776	171,936	41,472	69,120	61,344	143,424	41,472	485,352	1,292,004
宮城	数量	49,934	844	3,505	4,064	5,237	5,386	3,085	3,419	3,079	4,811	6,830	5,642	4,032
	金額	58,504,326	1,076,661	4,427,686	4,177,387	5,782,949	6,445,878	3,494,289	4,288,320	3,547,863	5,717,766	7,322,838	6,931,466	5,291,223
秋田	数量	2,730	24	0	0	0	0	0	0	0	0	970	1,466	270
	金額	4,524,120	22,356	0	0	0	0	0	0	0	0	1,373,220	2,640,060	488,484
山形	数量	407	7	0	0	0	0	0	0	0	0	84	308	9
	金額	1,180,397	87,329	0	0	0	0	0	0	0	0	521,964	491,400	79,704
福島	数量	59	0	0	0	0	0	0	0	0	0	0	59	0
	金額	401,004	0	0	0	0	0	0	0	0	0	0	401,004	0
茨城	数量	67,923	4,376	4,891	6,244	5,926	7,343	6,382	5,294	5,789	5,274	5,700	5,071	5,633
	金額	42,643,131	2,588,723	2,853,339	3,758,455	4,148,021	5,047,834	4,011,193	3,006,227	3,467,060	3,279,061	3,530,831	3,238,514	3,713,873
栃木	数量	967	0	6	0	18	46	378	18	405	18	36	18	24
	金額	951,977	0	9,072	0	16,848	46,656	16,848	366,768	393,012	17,496	34,344	16,848	34,085
群馬	数量	8	0	8	0	0	0	0	0	0	0	0	0	0
	金額	7,992	0	7,992	0	0	0	0	0	0	0	0	0	0
千葉	数量	172,123	9,929	12,147	15,293	12,805	12,946	14,636	15,634	15,609	17,368	15,537	13,099	17,120
	金額	268,238,803	17,095,400	19,262,340	22,794,213	22,117,533	20,570,173	22,728,404	23,352,306	25,369,125	21,942,602	22,929,588	21,022,669	29,054,450
東京	数量	35,639	1,439	1,620	3,026	2,959	2,589	2,881	2,815	2,905	3,438	4,460	3,578	3,928
	金額	34,059,359	1,252,600	1,432,013	2,585,387	2,823,164	2,334,710	2,718,793	3,042,257	2,691,067	2,684,442	3,238,981	2,864,408	6,391,537
神奈川	数量	3,793	193	209	296	322	272	233	243	315	274	326	447	664
	金額	4,294,995	179,686	199,750	262,827	303,256	236,676	213,307	213,157	319,328	259,970	297,640	372,589	1,436,809
新潟	数量	61,316	4,892	4,962	5,229	3,980	4,361	4,222	5,486	4,912	4,897	5,368	4,813	8,192
	金額	45,972,833	3,213,846	3,263,053	3,471,668	3,014,764	3,089,865	3,167,034	3,470,319	3,251,528	3,486,619	3,686,754	3,554,706	9,302,677
富山	数量	17,614	563	659	2,263	8,472	2,096	509	308	574	383	600	489	699
	金額	15,944,367	450,144	487,816	1,395,922	2,850,197	1,183,627	453,077	473,733	604,196	371,002	534,082	2,006,770	5,133,801
石川	数量	23,455	1,016	1,393	2,263	2,302	2,448	1,968	2,316	2,260	2,484	1,681	1,671	1,653
	金額	9,740,054	460,735	631,040	888,156	888,725	854,704	723,830	885,368	833,146	912,808	804,021	820,033	1,037,488
福井	数量	101,853	2,445	22,889	22,889	29,550	19,427	2,934	2,912	2,903	3,126	3,786	3,613	5,739
	金額	29,681,425	1,449,398	1,318,999	4,500,636	4,102,815	3,576,906	1,569,310	1,486,260	1,499,395	1,832,410	2,338,666	2,317,893	3,688,737
長野	数量	483	24	24	33	33	51	39	45	66	60	63	27	18
	金額	1,217,279	60,394	60,232	83,171	83,073	128,335	98,411	113,655	166,534	150,787	158,320	68,474	45,893
岐阜	数量	78,597	7,053	7,759	7,632	6,426	7,794	6,195	6,116	5,605	6,547	6,085	5,676	5,710
	金額	34,829,332	2,932,056	3,191,747	3,503,990	2,865,840	3,315,207	2,782,851	2,725,073	2,578,527	2,829,052	2,698,472	2,524,751	2,881,766
静岡	数量	183,743	10,153	11,296	16,583	14,747	14,994	14,707	14,850	16,046	15,402	18,171	13,612	23,183
	金額	212,241,239	12,425,610	13,633,695	19,163,182	18,098,684	18,019,114	16,863,022	17,052,841	18,331,420	17,479,296	19,638,082	15,464,700	26,071,593
愛知	数量	274,623	21,817	20,251	24,657	23,229	25,618	24,449	22,868	23,330	22,270	22,175	21,469	22,488
	金額	166,908,921	13,249,967	12,526,868	14,523,571	13,479,718	14,515,231	14,691,293	13,767,242	14,168,917	13,986,152	13,998,702	13,626,005	14,375,255
三重	数量	130,021	8,018	10,152	11,961	12,905	19,007	13,706	14,702	9,249	7,258	7,158	7,161	8,744
	金額	69,406,450	4,438,204	4,845,435	6,570,533	5,930,314	6,962,781	6,515,201	6,816,995	5,975,866	5,267,606	5,178,045	5,141,610	5,763,860
滋賀	数量	352	3	6	6	6	9	9	6	12	9	9	12	265
	金額	558,436	13,608	27,864	27,864	27,864	41,472	42,120	27,864	55,728	42,120	42,120	55,728	154,084
京都	数量	84,010	6,774	8,341	7,345	6,228	6,326	6,122	7,176	6,646	7,033	8,220	7,051	6,749
	金額	27,822,976	2,156,094	2,557,065	2,423,467	2,127,917	2,107,107	2,002,389	2,293,660	2,322,384	2,255,040	2,548,019	2,381,173	2,648,661
大阪	数量	1,107,665	86,748	91,796	99,564	92,660	94,344	88,105	85,703	89,489	94,609	94,813	87,584	102,250
	金額	700,721,889	55,202,266	56,894,897	61,181,387	57,023,521	56,126,644	51,545,577	51,942,149	54,113,855	58,138,299	58,381,583	56,751,529	83,420,182
兵庫	数量	604,289	45,787	57,722	83,680	67,694	57,583	46,095	37,851	36,024	38,726	43,201	43,248	46,679
	金額	371,458,745	25,881,226	31,774,328	33,330,284	29,671,353	29,203,273	32,635,969	25,965,255	27,742,311	27,024,123	27,944,435	32,044,458	48,241,730

平成

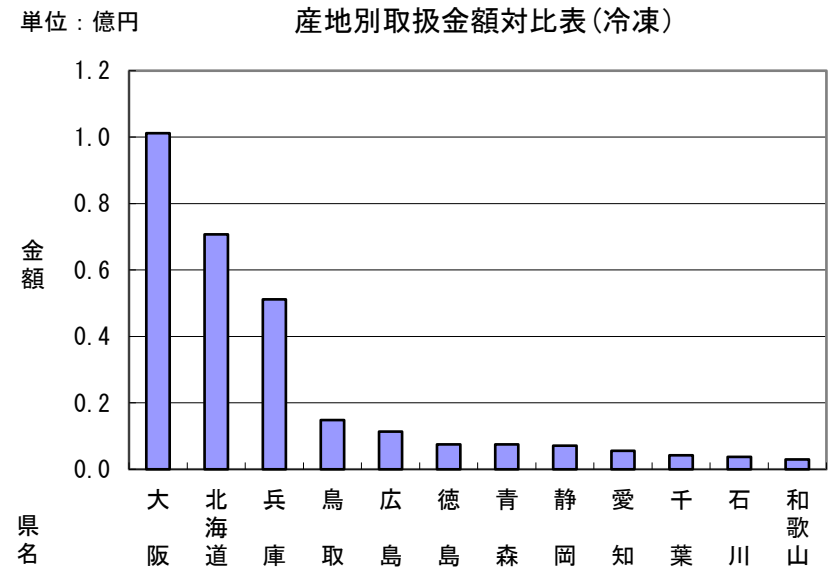
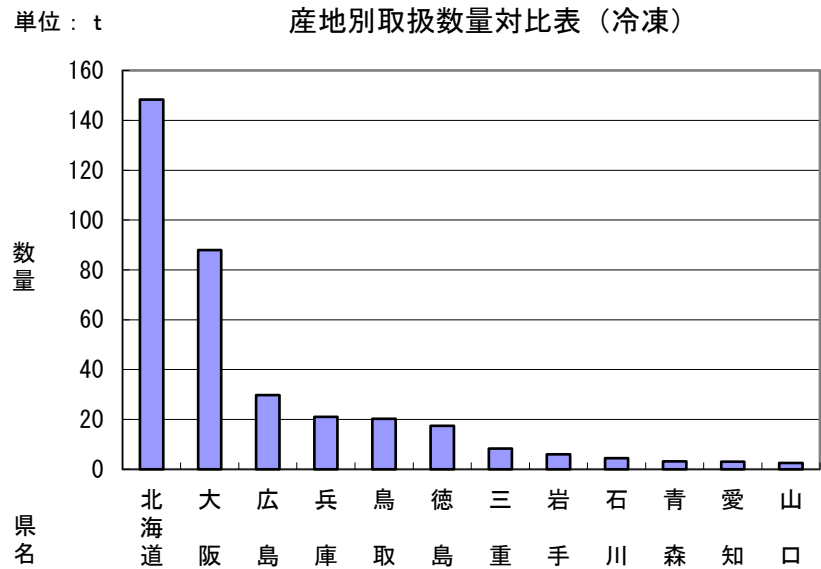
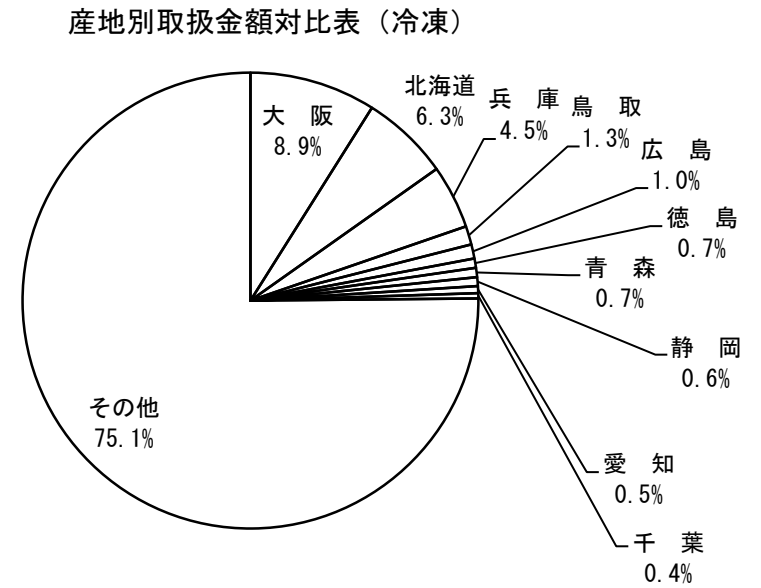
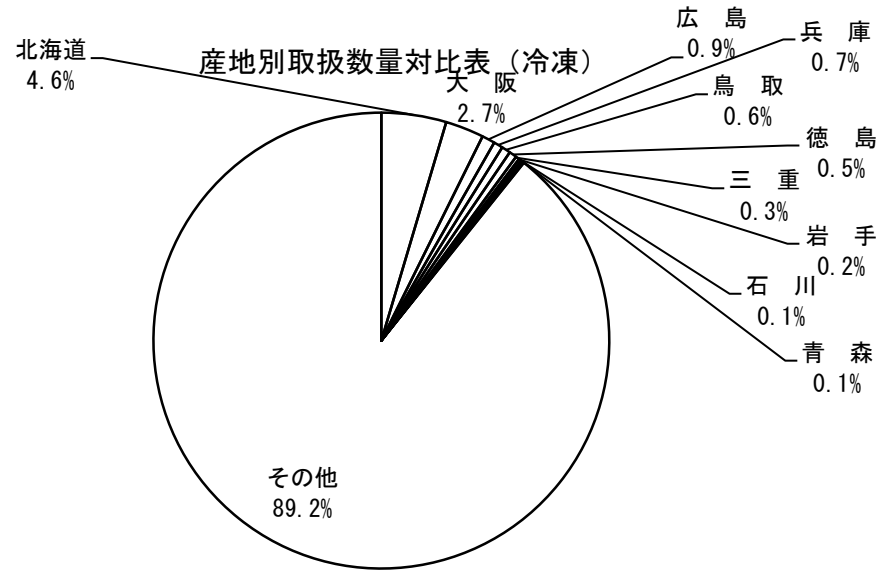
30年

出荷産地別月別取扱高表

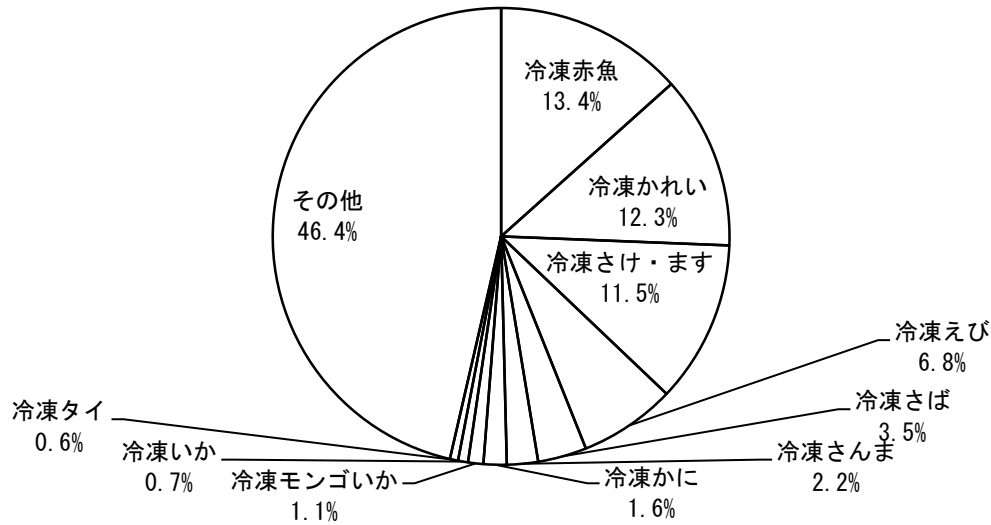
(加工)上段-数量-Kg / 下段-金額-円

県名	区分	計	1月	2月	3月	4月	5月	6月	7月	8月	9月	10月	11月	12月
奈良	数量	10,592	692	964	1,010	889	852	867	896	839	742	941	869	1,032
	金額	8,157,615	504,634	663,962	771,111	686,692	760,382	753,012	681,325	769,434	573,126	629,337	660,928	703,672
鳥取	数量	18,037	232	417	1,043	4,499	952	1,112	1,923	2,075	1,172	1,087	2,036	1,490
	金額	11,113,528	260,497	444,075	787,709	1,119,464	611,928	822,486	1,652,616	1,228,889	805,032	749,520	1,640,909	990,403
島根	数量	25,925	2,388	1,808	1,899	2,851	3,387	2,492	2,473	1,859	1,905	1,551	1,638	1,675
	金額	34,639,924	3,139,743	2,849,241	3,037,248	3,655,453	4,082,008	3,034,182	2,577,050	2,544,448	2,675,294	2,049,372	2,469,021	2,526,864
岡山	数量	34,161	3,061	2,821	3,323	2,779	3,051	3,216	3,223	3,223	2,283	2,495	2,283	2,403
	金額	21,560,825	1,615,841	1,540,332	1,790,400	1,740,926	2,042,784	2,212,169	2,356,198	2,391,309	1,496,207	1,461,338	1,341,816	1,571,505
広島	数量	45,569	3,652	4,597	4,600	3,682	3,469	3,693	3,036	3,434	4,303	4,051	3,558	3,493
	金額	23,749,941	1,656,023	2,201,464	2,184,625	2,066,897	1,680,702	1,781,214	1,810,580	1,770,171	2,113,717	2,341,188	2,197,394	1,945,966
山口	数量	54,057	3,812	4,720	4,367	3,604	2,941	2,811	2,783	3,318	5,175	5,686	5,871	8,970
	金額	100,903,513	5,722,391	7,358,699	7,931,086	6,516,068	5,894,707	6,321,221	6,077,479	7,722,653	8,801,913	9,875,123	12,435,869	16,246,304
徳島	数量	3,545	609	61	180	208	208	324	375	437	625	40	16	462
	金額	7,147,174	180,661	52,013	630,798	280,476	207,846	321,030	392,019	429,819	582,682	145,088	77,825	3,846,917
香川	数量	29,855	1,843	1,953	2,612	3,196	3,333	2,432	2,749	2,314	1,944	1,824	2,202	3,454
	金額	20,539,218	1,393,309	1,544,953	1,851,730	1,880,864	1,527,799	1,931,515	1,297,562	1,324,149	1,424,543	1,704,491	1,600,456	3,057,847
愛媛	数量	16,401	1,184	1,320	1,831	1,590	1,604	1,422	1,296	1,379	1,307	1,205	1,176	1,086
	金額	16,041,986	541,765	827,865	2,439,304	1,263,762	2,299,522	1,628,969	1,220,626	1,540,625	1,182,948	2,130,441	498,542	467,617
高知	数量	666	16	-6	40	84	34	56	40	98	56	40	56	152
	金額	1,433,754	36,720	-42,930	91,800	159,948	78,030	111,942	91,800	183,438	112,104	91,638	112,104	407,160
福岡	数量	39,579	2,592	2,981	3,584	3,310	3,114	3,212	2,908	3,600	3,858	3,372	2,960	4,089
	金額	95,289,574	6,033,372	6,979,985	9,151,465	8,302,418	8,690,899	8,462,479	7,237,758	8,904,344	8,109,958	7,376,231	6,539,974	9,500,691
佐賀	数量	9,738	496	566	861	772	941	812	1,113	1,017	969	775	763	653
	金額	8,851,119	462,900	486,239	800,110	639,166	762,146	668,672	871,508	870,038	923,940	888,776	866,937	610,687
長崎	数量	60,129	3,533	4,101	4,814	5,061	4,224	4,688	5,816	5,291	7,610	4,868	5,384	4,740
	金額	44,382,483	2,522,543	2,896,144	3,764,351	3,806,813	3,292,421	3,532,658	4,957,797	3,902,346	4,120,673	3,677,884	4,079,051	3,829,802
熊本	数量	2,135	0	316	108	380	102	138	36	256	168	213	78	340
	金額	2,052,772	0	541,728	76,983	79,175	68,494	94,155	25,661	320,372	224,122	249,999	48,147	323,936
大分	数量	15,493	1,164	905	1,376	1,202	1,500	1,013	1,328	1,345	1,431	1,693	1,345	1,190
	金額	13,466,583	1,320,481	734,831	1,234,662	1,247,108	1,420,840	923,270	1,040,018	991,547	1,121,946	1,257,011	1,218,369	956,500
宮崎	数量	42	0	0	26	5	2	10	0	0	0	0	0	0
	金額	841,925	0	0	515,722	90,979	34,992	200,232	0	0	0	0	0	0
鹿児島	数量	159	0	1	136	1	1	2	2	1	2	1	2	11
	金額	448,990	2,430	7,506	154,364	12,085	15,697	22,042	19,780	19,018	22,086	7,959	19,656	146,367
沖縄	数量	155,891	4,932	3,120	4,950	17,228	19,578	19,812	22,464	20,526	15,912	12,165	10,974	4,230
	金額	10,146,787	391,436	377,785	619,813	987,132	1,233,534	1,148,311	1,239,611	1,300,286	992,919	749,132	617,674	489,154
外国	数量	136,726	8,636	9,614	13,344	10,756	8,873	8,552	8,616	13,740	15,180	13,866	10,895	14,655
	金額	177,993,813	10,245,758	9,412,801	10,406,268	10,793,127	4,689,912	11,485,159	5,140,877	9,395,275	16,655,099	14,771,096	21,191,928	53,806,513

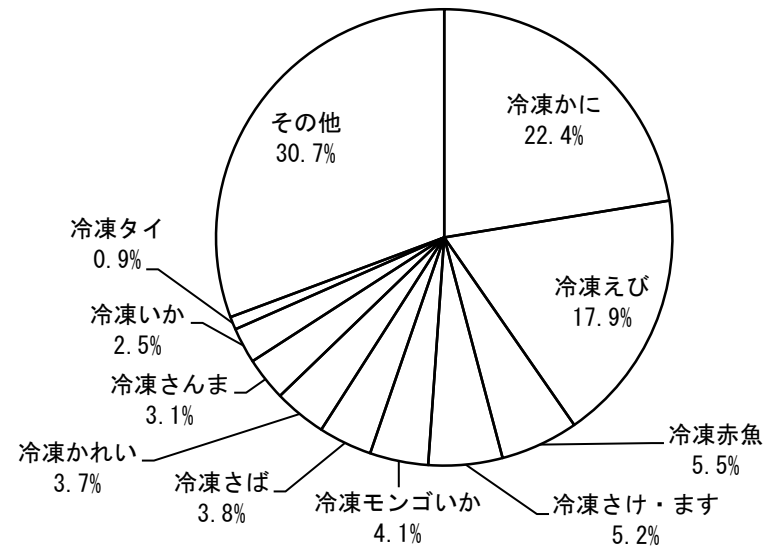
冷 凍 水 産 物



品目別取扱数量対比表（冷凍）

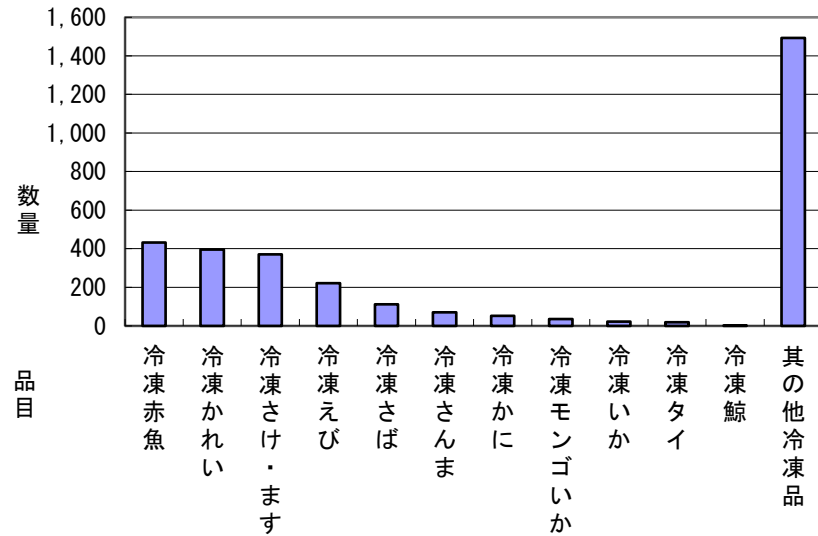


品目別取扱金額対比表（冷凍）



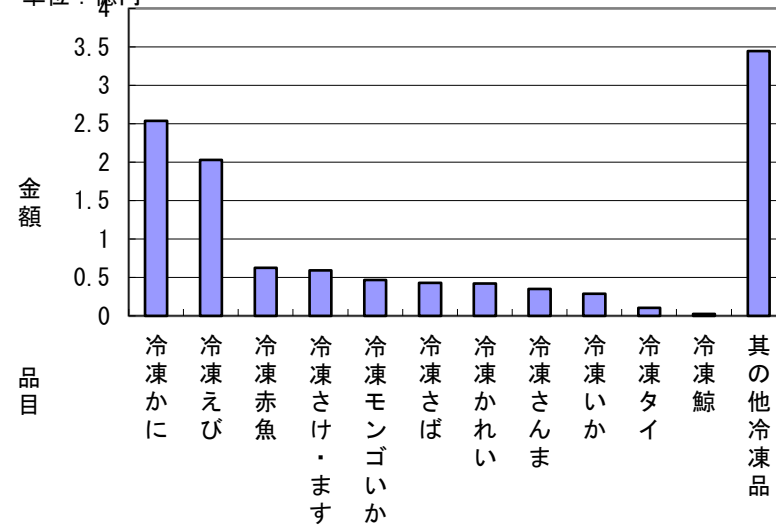
単位：t

品目別取扱数量対比表（冷凍）



品目別取扱金額対比表（冷凍）

単位：億円



平成 30 年 産地別取扱数量順位表

冷 凍 水 産 物							
順位	産 地	数量 (kg)	比率 (%)	順位	産 地	数量 (kg)	比率 (%)
合 計		3,225,464	100.00	26	富 山	7	0.00
1	北海道	148,318	4.60	27	鹿児島	5	0.00
2	大阪	87,939	2.73	28	神奈川	2	0.00
3	広島	29,765	0.92	29	外国	2,861,215	88.71
4	兵庫	21,040	0.65				
5	鳥取	20,259	0.63				
6	徳島	17,415	0.54				
7	三重	8,319	0.26				
8	岩手	6,056	0.19				
9	石川	4,473	0.14				
10	青森	3,206	0.10				
11	愛知	3,010	0.09				
12	山口	2,542	0.08				
13	和歌山	1,930	0.06				
14	静岡	1,761	0.05				
15	千葉	1,603	0.05				
16	長崎	1,219	0.04				
17	宮城	1,214	0.04				
18	福岡	874	0.03				
19	熊本	744	0.02				
20	岐阜	569	0.02				
21	東京	482	0.01				
22	島根	429	0.01				
23	山形	428	0.01				
24	京都	336	0.01				
25	新潟	304	0.01				

平成 30 年 産地別取扱金額順位表

冷 凍 水 産 物							
順位	産 地	金額 (円)	比率 (%)	順位	産 地	金額 (円)	比率 (%)
合 計		1,131,310,979	100.00	26	富 山	106,013	0.01
1	大阪	101,217,452	8.95	27	鹿児島	13,608	0.00
2	北海道	70,778,032	6.26	28	神奈川	2,025	0.00
3	兵庫	51,134,976	4.52	29	外国	827,732,418	73.17
4	鳥取	14,854,663	1.31				
5	広島	11,343,025	1.00				
6	徳島	7,486,130	0.66				
7	青森	7,456,510	0.66				
8	静岡	7,067,289	0.62				
9	愛知	5,597,910	0.49				
10	千葉	4,218,804	0.37				
11	石川	3,779,082	0.33				
12	和歌山	2,937,567	0.26				
13	三重	2,857,292	0.25				
14	岩手	2,364,090	0.21				
15	熊本	1,928,448	0.17				
16	京都	1,523,344	0.13				
17	宮城	1,330,441	0.12				
18	山口	1,206,492	0.11				
19	福岡	856,656	0.08				
20	新潟	801,561	0.07				
21	長崎	785,246	0.07				
22	島根	749,805	0.07				
23	東京	612,898	0.05				
24	山形	406,944	0.04				
25	岐阜	162,258	0.01				

品目別・産地別・月別取扱高表

平成(30)年

品目別・産地別・月別取扱高表

(冷凍)

上段-数量-Kg / 下段-金額-円

品目	県名	区分	計	1月	2月	3月	4月	5月	6月	7月	8月	9月	10月	11月	12月	
冷凍さば	計	数量	111,345	8,239	8,617	9,677	9,358	10,423	9,575	8,129	16,338	6,503	4,173	8,444	11,869	
		金額	42,926,208	2,863,964	3,037,504	3,757,605	3,735,247	4,074,095	3,673,325	3,180,697	5,677,271	2,769,876	2,003,798	3,171,689	4,981,137	
	平均単価	386	348	353	388	399	391	384	391	347	426	480	376	420		
	宮 城	数量	102	4	5	19	11	16	33	2	0	2	5	2	5	
		金額	272,268	29,700	12,420	49,464	39,312	39,852	32,940	14,580	0	14,580	12,420	14,580	12,420	
	千 葉	数量	1,598	4	12	26	43	52	48	30	32	36	26	27	1,262	
		金額	4,020,948	48,492	173,880	188,136	331,560	413,856	367,740	233,280	231,552	338,904	214,380	218,592	1,260,576	
	静 岡	数量	5	0	0	0	0	0	5	0	0	0	0	0	0	
		金額	19,700	0	0	0	0	0	19,700	0	0	0	0	0	0	
	大 阪	数量	10	0	0	0	0	0	0	0	0	0	0	0	4	
		金額	31,860	0	0	0	0	0	0	0	0	0	0	0	12,744	
	兵 庫	数量	400	0	0	0	0	0	0	0	0	0	0	0	0	
		金額	51,840	0	0	0	0	0	0	0	0	0	0	0	0	
	島 根	数量	299	0	0	0	0	0	0	0	144	126	22	7	0	
		金額	315,986	0	0	0	0	0	0	0	132,386	113,616	52,488	17,496	0	
外 国	数量	30,224	260	240	9,512	9,264	2	220	400	60	60	60	596	200		
	金額	10,499,901	68,256	30,716	3,496,677	3,349,255	7,020	42,336	88,560	15,876	12,960	108,000	43,200	3,237,045		
冷凍かれい	計	数量	395,167	26,894	32,024	41,752	27,040	29,000	36,934	30,462	63,056	10,084	27,989	29,990	39,942	
		金額	42,191,161	2,870,567	3,172,985	3,892,462	2,594,860	3,017,605	3,691,887	3,554,382	6,814,214	1,537,291	2,773,929	3,329,312	4,941,667	
	平均単価	107	107	99	93	96	104	100	117	108	152	99	111	124		
	宮 城	数量	50	0	0	0	0	0	0	0	0	0	0	0	50	
		金額	121,500	0	0	0	0	0	0	0	0	0	0	0	121,500	
	神奈川	数量	2	0	0	0	0	0	0	0	0	0	2	0	0	
		金額	2,025	0	0	0	0	0	0	0	0	0	2,025	0	0	
	兵 庫	数量	3	0	0	0	0	0	0	0	0	0	3	0	0	
		金額	5,832	0	0	0	0	0	0	0	0	0	5,832	0	0	
	外 国	数量	52,500	8,410	12,530	16,740	3,000	360	990	1,100	390	340	910	910	6,820	
		金額	6,315,459	928,047	1,346,068	1,779,928	408,240	128,628	211,788	140,724	138,672	35,770	144,807	173,448	879,339	
	冷凍えび	計	数量	220,790	12,935	12,615	19,492	18,058	15,035	15,249	16,634	18,084	18,158	17,753	18,351	38,427
			金額	202,890,686	9,520,454	11,479,331	20,348,600	16,210,073	13,463,962	12,293,140	15,503,240	18,233,275	16,614,049	13,943,578	15,740,433	39,540,551
		平均単価	919	736	910	1,044	898	896	806	932	1,008	915	785	858	1,029	
		東 京	数量	20	0	0	0	0	0	0	0	0	0	20	0	0
金額			356,400	0	0	0	0	0	0	0	0	0	356,400	0	0	
岐 阜		数量	11	0	0	0	0	11	0	0	0	0	0	0	0	
		金額	9,072	0	0	0	0	9,072	0	0	0	0	0	0	0	
愛 知		数量	1,152	0	36	90	126	72	126	90	90	126	90	90	216	
		金額	2,196,720	0	17,280	41,580	66,420	36,720	63,180	44,820	45,900	62,100	45,900	45,900	1,726,920	
大 阪		数量	10,301	3,074	2,213	1,698	796	450	100	124	96	1,526	66	94	64	
		金額	9,447,840	337,392	798,660	1,208,628	808,164	278,100	909,900	1,337,580	1,450,980	972,216	293,220	784,620	268,380	
兵 庫		数量	2,320	60	60	240	420	80	160	200	260	220	160	180	280	
		金額	2,112,696	54,648	49,680	217,296	401,544	75,816	140,400	177,768	232,200	198,720	155,520	161,568	247,536	
鳥 取		数量	13	0	0	0	0	0	13	0	0	0	0	0	0	
		金額	17,280	0	0	0	0	0	17,280	0	0	0	0	0	0	
島 根	数量	6	0	0	0	6	0	0	0	0	0	0	0	0		
	金額	7,949	0	0	0	7,949	0	0	0	0	0	0	0	0		
外 国	数量	72,545	3,948	4,352	5,560	4,691	5,018	4,749	6,040	6,339	5,046	6,580	7,109	13,112		
	金額	86,190,945	4,746,868	4,981,595	9,865,800	5,922,493	6,219,974	5,069,533	6,446,411	8,001,409	7,811,909	5,552,729	7,528,835	14,043,389		
冷凍かに	計	数量	52,781	1,777	3,239	2,049	1,406	929	1,527	1,836	1,245	2,695	3,810	4,104	28,164	
		金額	253,619,827	6,778,402	7,515,247	4,967,337	3,521,327	2,954,879	3,795,194	3,383,844	3,384,173	7,235,523	13,487,049	12,918,145	183,678,707	
	平均単価	4,805	3,815	2,321	2,424	2,505	3,180	2,485	1,843	2,719	2,685	3,540	3,148	6,522		
	北海道	数量	3,900	0	0	0	0	0	0	36	24	72	72	408	3,288	
		金額	9,900,144	0	0	0	0	0	0	93,312	60,912	182,736	182,736	1,035,504	8,344,944	
	青 森	数量	225	14	17	28	20	15	14	10	14	9	14	16	54	
		金額	5,813,856	347,328	414,288	694,656	485,568	362,880	331,776	253,152	348,192	228,960	355,104	447,984	1,543,968	
	愛 知	数量	1,796	0	10	20	0	0	5	0	5	20	0	46	1,690	
		金額	3,226,770	0	31,320	61,560	0	0	15,120	0	15,660	42,066	0	140,184	2,920,860	
	大 阪	数量	9,739	386	830	772	974	514	996	1,110	662	646	1,005	544	1,300	
		金額	13,015,389	690,941	1,052,331	1,309,724	1,271,656	627,577	1,619,644	1,040,472	663,120	645,376	1,405,512	799,372	1,889,664	
	兵 庫	数量	2,236	180	393	209	154	142	114	121	117	128	142	199	337	

平成(30)年

品目別・産地別・月別取扱高表

(冷凍)

上段-数量-Kg / 下段-金額-円

品目	県名	区分	計	1月	2月	3月	4月	5月	6月	7月	8月	9月	10月	11月	12月		
冷凍さんま	鳥取	金額	13,136,904	1,104,408	1,059,480	1,257,984	914,328	958,824	735,048	791,424	862,920	921,024	978,912	1,344,276	2,208,276		
		数量	6,002	112	528	164	98	132	188	464	164	704	408	220	2,820		
		金額	9,636,114	143,424	822,528	373,680	127,224	316,224	354,984	746,496	297,216	825,638	484,358	415,584	4,728,758		
	鳥根	数量	6	0	0	0	0	0	6	0	0	0	0	0	0		
		金額	59,616	0	0	0	0	0	59,616	0	0	0	0	0	0		
		数量	34	4	2	2	2	2	2	4	6	2	2	4	2		
	外国	金額	135,540	15,876	8,100	8,100	8,100	8,100	8,100	15,660	23,004	8,100	8,100	16,200	8,100		
		数量	71,066	4,524	3,427	4,437	3,621	3,771	3,077	4,943	7,445	19,517	4,708	2,720	8,876		
		金額	34,963,307	2,684,879	2,092,529	2,891,226	2,221,743	2,417,286	1,885,860	2,732,779	4,671,929	4,252,630	2,798,388	1,578,571	4,735,487		
	冷凍赤魚	計	平均単価	492	593	611	652	614	641	613	553	628	218	594	580	534	
			北海道	数量	51,086	4,472	3,417	4,148	3,301	3,771	3,057	4,283	7,345	5,763	1,280	1,398	8,851
			金額	31,274,891	2,593,511	2,038,097	2,599,626	2,066,277	2,417,286	1,878,300	2,599,615	4,630,565	3,815,014	985,932	928,465	4,722,203	
		岩手	数量	2,171	52	10	289	320	0	0	0	0	0	0	1,490	10	0
			金額	1,403,838	91,368	54,432	291,600	155,466	0	0	0	0	0	0	804,276	6,696	0
			数量	71	0	0	0	0	0	0	0	0	0	0	25	41	5
宮城		金額	72,360	0	0	0	0	0	0	0	0	0	0	22,140	48,060	2,160	
		数量	48	0	0	0	0	0	0	0	0	0	0	0	48	0	
		金額	45,900	0	0	0	0	0	0	0	0	0	0	0	45,900	0	
山口		数量	30	0	0	0	0	0	0	0	0	0	0	0	30	0	
		金額	31,590	0	0	0	0	0	0	0	0	0	0	0	31,590	0	
		数量	17,662	0	0	0	0	0	0	20	660	100	13,754	1,913	1,194	20	
外国		金額	2,134,728	0	0	0	0	0	7,560	133,164	41,364	437,616	986,040	517,860	11,124		
		数量	431,532	21,094	10,005	19,630	20,886	39,925	44,911	42,687	66,668	28,587	40,977	45,633	50,529		
		金額	62,542,324	3,939,893	3,205,348	4,773,087	4,588,591	5,516,250	5,868,141	5,479,645	7,991,361	3,741,340	5,240,333	5,904,224	6,294,111		
冷凍いか	平均単価	宮城	145	187	320	243	220	138	131	128	120	131	128	129	125		
		数量	15	0	5	0	0	5	0	5	0	0	0	0	0		
		金額	37,260	0	12,420	0	0	12,420	0	12,420	0	0	0	0	0		
	三重	数量	1,550	100	50	250	100	100	250	100	100	200	100	100	100		
		金額	401,760	25,920	12,960	64,800	25,920	25,920	64,800	25,920	25,920	51,840	25,920	25,920	25,920		
		数量	11,040	672	720	864	1,056	960	960	1,056	864	864	1,056	912			
	広島	金額	2,680,906	163,296	174,960	209,434	256,608	233,280	233,280	256,608	256,608	209,952	209,952	255,312	221,616		
		数量	42,830	3,530	950	2,350	2,770	4,406	2,050	2,540	12,556	2,170	8,798	380	330		
		金額	5,773,031	590,976	247,363	492,501	498,549	482,976	430,834	423,360	1,024,704	329,400	820,584	237,168	194,616		
	外国	数量	2,778	48	54	75	100	415	435	664	72	683	66	84	82		
		金額	2,651,087	135,432	139,968	224,964	227,232	211,637	234,306	219,024	239,760	350,460	171,072	230,256	266,976		
		平均単価	954	2,822	2,592	3,000	2,272	510	539	330	330	513	2,592	2,741	3,256		
	冷凍いかに	和歌山	数量	27	6	0	3	4	4	0	4	0	0	0	2	4	
			金額	111,996	26,568	0	11,772	17,712	20,736	0	17,712	0	0	0	5,832	11,664	
			数量	39	0	0	6	3	0	0	0	12	6	0	0	12	
大阪		金額	273,780	0	0	42,120	21,060	0	0	0	84,240	42,120	0	0	84,240		
		数量	1,968	0	0	0	45	351	357	600	0	605	0	10	0		
		金額	336,863	0	0	0	64,044	35,381	32,130	45,792	0	121,716	0	37,800	0		
山口		数量	744	42	54	66	48	60	78	60	60	72	66	72	66		
		金額	1,928,448	108,864	139,968	171,072	124,416	155,520	202,176	155,520	155,520	186,624	171,072	186,624	171,072		
		数量	22,820	1,592	1,257	1,895	2,071	1,703	1,713	2,053	1,763	2,071	1,935	1,968	2,801		
外国		金額	28,613,893	1,821,986	1,716,094	2,648,652	2,961,273	1,897,113	2,065,536	2,279,456	2,724,826	2,242,380	2,051,978	2,551,212	3,653,387		
		平均単価	1,254	1,145	1,365	1,398	1,430	1,114	1,206	1,110	1,546	1,083	1,061	1,296	1,304		
		北海道	数量	8	0	0	0	0	0	0	0	0	8	0	0		
青森		金額	8,424	0	0	0	0	0	0	0	0	8,424	0	0	0		
		数量	1,070	107	24	96	36	108	68	12	341	24	24	39	192		
		金額	958,798	93,822	22,810	82,823	31,234	87,740	55,642	11,405	320,687	22,810	22,810	35,770	171,245		
山形	数量	428	0	8	8	75	180	0	158	0	0	0	0	0			
	金額	406,944	0	7,020	7,560	71,280	171,396	0	149,688	0	0	0	0	0			
	数量	4,458	165	233	255	540	330	383	293	360	330	393	660	518			
石川	金額	3,752,352	140,672	191,868	219,464	452,152	274,164	322,232	250,136	299,176	274,544	352,360	537,692	437,892			
	数量	216	0	0	0	72	0	0	72	72	0	0	0	0			
	金額	39,657	0	0	0	13,219	0	0	13,219	13,219	0	0	0	0			
徳島	数量	1,441	80	40	159	40	122	160	120	120	280	200	40	80			
	金額	328,590	16,416	8,208	32,627	8,208	57,931	32,832	24,624	24,624	57,456	41,040	8,208	16,416			

平成(30)年

品目別・産地別・月別取扱高表

(冷凍)

上段-数量-Kg / 下段-金額-円

品目	県名	区分	計	1月	2月	3月	4月	5月	6月	7月	8月	9月	10月	11月	12月
冷凍モンゴロイ	外国	数量	991	92	80	90	89	80	80	100	82	88	60	50	100
		金額	997,758	101,520	43,200	49,464	131,112	84,456	43,200	144,126	142,560	129,060	35,640	29,700	63,720
	計	数量	34,794	2,820	2,058	3,850	3,462	2,787	2,263	1,980	3,248	2,265	2,631	2,362	5,069
		金額	46,846,670	4,501,931	2,682,141	5,704,239	4,048,169	4,631,364	2,563,570	2,846,680	3,939,738	2,716,915	3,208,800	3,189,882	6,813,241
	平均単価	1,346	1,597	1,303	1,482	1,169	1,662	1,133	1,437	1,213	1,199	1,220	1,350	1,344	
	三重	数量	372	0	0	48	84	0	24	24	132	60	0	0	0
		金額	281,232	0	0	36,288	63,504	0	18,144	18,144	99,792	45,360	0	0	0
	徳島	数量	13,000	820	994	1,400	1,320	720	1,160	360	980	640	1,280	860	2,466
		金額	5,073,300	318,816	402,192	544,320	511,056	279,936	446,148	139,968	381,024	248,832	495,504	334,368	971,136
	冷凍タイ	外国	数量	12,883	1,355	373	1,609	1,340	1,494	604	1,026	1,451	1,036	568	840
金額			28,290,758	3,532,091	1,347,909	4,087,695	2,421,689	3,538,188	1,297,270	1,776,832	2,309,046	1,552,351	1,331,220	1,828,866	3,267,601
計		数量	18,656	1,000	1,316	2,234	1,061	913	1,826	563	1,639	1,458	1,272	1,722	3,652
		金額	10,337,004	574,830	773,010	1,274,238	691,524	593,190	899,478	458,784	1,050,570	743,418	774,468	882,360	1,621,134
平均単価		554	575	587	570	652	650	493	815	641	510	609	512	444	
青森		数量	10	0	0	0	0	0	0	0	10	0	0	0	0
		金額	3,240	0	0	0	0	0	0	0	3,240	0	0	0	0
三重		数量	975	0	0	75	0	0	150	50	75	125	0	75	425
		金額	175,230	0	0	12,150	0	0	24,300	14,040	12,150	26,190	0	12,150	74,250
島根		数量	10	0	0	0	0	0	0	0	0	0	8	2	0
	金額	118,800	0	0	0	0	0	0	0	0	0	95,040	23,760	0	
長崎	数量	1	0	0	0	0	0	0	0	0	0	0	1	0	
	金額	9,504	0	0	0	0	0	0	0	0	0	0	9,504	0	
冷凍さけ・ます	外国	数量	4,194	698	802	409	9	209	200	9	1,340	9	100	200	209
		金額	2,338,416	515,106	596,646	60,102	17,982	49,518	31,536	17,982	907,200	17,982	21,060	42,120	61,182
	計	数量	370,073	27,500	27,891	29,853	32,593	31,138	31,999	27,769	42,383	19,721	33,850	29,431	35,946
		金額	59,301,443	4,227,357	3,839,330	4,306,909	4,627,724	4,483,330	4,856,598	6,229,451	7,863,738	3,261,989	5,123,358	4,578,368	5,903,291
	平均単価	160	154	138	144	142	144	152	224	186	165	151	156	164	
	北海道	数量	7,689	450	10	40	500	400	15	454	1,390	210	470	2,060	1,690
		金額	3,953,016	227,664	12,960	51,840	39,312	142,128	143,856	357,480	1,651,320	272,376	562,680	240,840	250,560
	岩手	数量	3,870	0	10	50	110	740	370	1,120	1,150	0	0	160	160
		金額	942,972	0	11,880	59,400	130,680	184,940	92,059	285,639	145,715	0	0	16,934	15,725
	宮城	数量	58	10	20	28	0	0	0	0	0	0	0	0	0
金額		47,563	11,880	23,760	11,923	0	0	0	0	0	0	0	0	0	
新潟	数量	30	30	0	0	0	0	0	0	0	0	0	0	0	
	金額	35,640	35,640	0	0	0	0	0	0	0	0	0	0	0	
岐阜	数量	270	0	90	0	0	90	0	0	90	0	0	0	0	
	金額	104,976	0	34,992	0	0	34,992	0	0	34,992	0	0	0	0	
三重	数量	250	50	0	0	100	50	0	0	0	0	50	0	0	
	金額	62,910	12,690	0	0	24,840	12,690	0	0	0	0	12,690	0	0	
大阪	数量	773	0	36	45	47	38	38	58	83	161	86	92	89	
	金額	3,030,847	0	33,048	41,310	69,390	61,128	45,144	227,275	462,456	523,152	461,592	555,984	550,368	
鳥取	数量	986	0	0	0	0	0	26	685	26	205	32	0	13	
	金額	1,282,522	0	0	0	0	0	33,869	888,192	34,560	265,421	43,200	0	17,280	
広島	数量	4,231	106	154	173	202	182	802	802	878	115	454	202	163	
	金額	4,960,894	128,304	186,624	209,434	244,944	221,616	957,744	957,744	970,056	139,968	502,524	243,648	198,288	
其の他冷凍品	外国	数量	295,283	18,659	23,249	24,054	26,876	11	28,839	24,568	38,491	19,005	32,708	26,808	32,018
		金額	32,713,902	2,451,816	2,689,092	2,916,108	3,065,688	23,544	3,188,646	3,093,120	4,226,364	1,892,808	3,127,464	2,719,818	3,319,434
	計	数量	1,493,660	102,410	114,772	143,717	140,608	135,565	134,138	101,477	195,406	81,167	86,345	118,054	140,001
		金額	344,427,369	25,487,661	26,863,251	30,387,214	34,574,046	30,205,837	30,273,101	28,753,604	38,926,723	19,517,303	22,855,088	24,422,243	32,161,298
	平均単価	231	249	234	211	246	223	226	283	199	240	265	207	230	
	和歌山	数量	1,903	66	123	153	234	111	119	92	146	80	108	473	
		金額	2,825,571	70,848	139,320	161,352	502,340	222,847	178,006	263,185	275,670	196,765	262,006	188,568	364,662
	北海道	数量	85,636	2,516	2,960	6,632	10,640	6,452	4,030	11,151	14,440	6,894	6,097	7,230	6,594
		金額	25,641,557	1,122,831	1,658,815	2,530,923	2,553,541	1,637,627	1,275,061	2,184,198	3,231,382	1,960,221	1,588,969	2,436,588	3,461,401
	青森	数量	1,901	429	588	88	703	15	48	8	0	0	0	8	17
金額		680,616	166,622	177,768	31,968	224,208	17,280	17,280	8,640	0	0	0	13,306	23,544	
岩手	数量	15	0	0	0	0	0	0	0	15	0	0	0	0	
	金額	17,280	0	0	0	0	0	0	0	17,280	0	0	0	0	
宮城	数量	919	0	0	160	208	174	194	91	40	0	40	0	12	

平成(30)年

品目別・産地別・月別取扱高表

(冷凍)

上段-数量-Kg / 下段-金額-円

品目	県名	区分	計	1月	2月	3月	4月	5月	6月	7月	8月	9月	10月	11月	12月
		金額	779,490	0	0	40,608	83,765	299,624	270,767	55,134	10,152	0	8,640	0	10,800
		数量	5	0	0	0	0	0	2	0	1	0	0	0	2
		金額	197,856	0	0	0	0	0	111,672	0	50,760	0	0	6,048	29,376
	東京	数量	462	30	10	40	40	50	30	20	30	30	102	40	40
		金額	256,498	17,376	5,448	22,824	23,856	28,272	16,344	10,896	16,344	16,344	53,146	22,824	22,824
	新潟	数量	274	9	14	9	13	8	8	7	7	9	11	124	56
		金額	765,921	53,028	76,032	63,180	63,780	56,160	56,160	49,140	49,140	63,180	70,913	70,848	94,360
	富山	数量	7	0	0	0	0	0	0	4	1	0	1	0	0
		金額	106,013	0	0	0	0	0	9,072	71,928	16,848	0	8,165	0	0
	石川	数量	15	0	0	0	0	0	0	0	0	0	0	15	0
		金額	26,730	0	0	0	0	0	0	0	0	0	0	26,730	0
	岐阜	数量	288	0	0	0	48	48	48	48	0	0	0	0	96
		金額	48,210	0	0	0	8,035	8,035	8,035	8,035	0	0	0	0	16,070
	静岡	数量	1,756	252	256	213	147	147	69	150	122	138	85	104	76
		金額	7,047,589	1,033,982	911,281	727,477	484,574	717,189	334,626	535,614	584,808	408,444	420,000	500,244	389,350
	愛知	数量	14	0	0	0	8	4	2	0	0	0	0	0	0
		金額	128,520	0	0	0	73,440	36,720	18,360	0	0	0	0	0	0
	三重	数量	5,172	226	105	562	1,178	50	1,060	140	493	1,065	51	132	110
		金額	1,936,160	182,963	188,028	272,419	152,766	64,649	58,266	195,156	618,354	67,824	33,923	48,784	53,028
	京都	数量	336	59	83	94	68	16	3	2	0	3	2	5	2
		金額	1,523,344	268,539	377,401	426,386	305,859	72,579	14,516	7,258	0	14,516	7,258	21,774	7,258
	大阪	数量	66,861	5,973	3,684	5,583	9,668	6,543	4,157	5,167	5,835	3,483	8,174	4,654	3,941
		金額	75,378,079	6,891,486	5,087,315	4,535,453	9,989,106	6,972,091	6,714,623	7,900,475	7,547,835	4,251,853	5,213,323	4,740,960	5,533,559
	兵庫	数量	16,081	1,807	1,877	1,822	1,296	1,530	1,655	1,235	1,159	900	891	867	1,041
		金額	35,827,704	3,469,716	3,656,772	3,668,706	3,005,748	3,383,640	3,681,720	2,896,560	2,942,136	2,118,096	2,090,178	2,142,072	2,772,360
	鳥取	数量	13,259	721	1,224	524	172	560	1,092	3,672	240	835	1,160	746	2,312
		金額	3,918,747	205,200	370,008	108,540	48,600	163,296	293,771	961,200	45,360	276,566	470,318	261,576	714,312
	島根	数量	107	5	10	5	26	0	10	5	10	5	10	10	14
		金額	247,454	11,405	22,810	11,405	53,569	0	22,810	11,405	22,810	11,405	22,810	22,810	34,215
	広島	数量	14,494	970	740	1,162	1,498	1,296	1,392	1,392	1,306	1,354	1,038	1,270	1,076
		金額	3,701,225	245,959	198,720	291,298	373,464	314,928	338,256	338,256	326,808	338,472	280,584	373,464	281,016
	山口	数量	544	11	98	0	98	0	98	101	101	0	0	36	0
		金額	838,039	15,163	146,448	0	146,448	0	146,450	165,888	165,888	0	0	51,754	0
	徳島	数量	2,974	6	112	22	2,622	50	66	10	16	12	8	16	34
		金額	2,084,240	51,138	138,758	166,870	769,782	23,523	160,511	85,590	140,238	97,740	71,280	134,460	244,350
	福岡	数量	874	10	50	40	80	30	30	40	86	194	188	86	40
		金額	856,656	7,560	35,208	28,944	56,592	20,736	20,736	27,108	103,680	234,144	196,452	98,064	27,432
	長崎	数量	1,218	616	16	488	24	0	16	30	8	16	4	0	0
		金額	775,742	249,782	50,112	165,024	75,168	0	50,112	93,960	28,944	50,112	12,528	0	0
	鹿児島	数量	5	0	0	0	0	0	0	0	0	5	0	0	0
		金額	13,608	0	0	0	0	0	0	0	0	13,608	0	0	0
	外国	数量	34,775	3,848	5,039	7,002	2,993	2,290	872	1,754	2,714	1,660	1,713	1,251	3,639
		金額	12,148,127	736,733	809,282	1,159,310	784,394	1,073,893	1,104,256	855,220	1,089,385	1,353,186	849,906	945,540	1,387,022

平成

30年

出荷産地別月別取扱高表

(冷凍) 上段-数量-Kg / 下段-金額-円

県名	区分	計	1月	2月	3月	4月	5月	6月	7月	8月	9月	10月	11月	12月
合計	数量	3,225,461	210,833	217,274	278,662	260,263	271,606	283,645	239,199	417,346	192,905	225,508	262,865	365,357
	金額	1,131,310,979	65,407,356	66,516,738	85,176,533	80,001,809	73,466,548	72,100,136	74,621,586	101,517,578	64,983,174	74,431,839	78,496,695	294,590,987
和歌山	数量	1,930	72	123	156	238	115	119	96	146	80	186	122	477
	金額	2,937,567	97,416	139,320	173,124	520,052	243,583	178,006	280,897	275,670	196,765	262,008	194,400	376,326
北海道	数量	148,318	7,438	6,387	10,820	14,441	10,623	7,102	15,924	23,199	12,947	7,919	11,096	20,423
	金額	70,778,032	3,944,006	3,709,872	5,182,389	4,659,130	4,197,041	3,297,217	5,234,605	9,574,179	6,238,771	3,320,317	4,641,397	16,779,108
青森	数量	3,206	550	628	212	759	138	129	30	365	33	38	63	263
	金額	7,456,510	607,772	614,866	809,447	741,010	467,900	404,698	273,197	672,119	251,770	377,914	497,060	1,738,757
岩手	数量	6,056	52	20	339	430	740	370	1,120	1,165	0	1,490	170	160
	金額	2,364,090	91,368	66,312	351,000	286,146	184,940	92,059	285,639	162,995	0	804,276	23,630	15,725
宮城	数量	1,214	14	30	207	219	195	226	97	40	2	70	42	72
	金額	1,330,441	41,580	48,600	101,995	123,077	351,896	303,707	82,134	10,152	14,580	43,200	62,640	146,880
山形	数量	428	0	8	8	75	180	0	158	0	0	0	0	0
	金額	406,944	0	7,020	7,560	71,280	171,396	0	149,688	0	0	0	0	0
千葉	数量	1,603	4	12	26	43	52	50	30	33	36	26	28	1,264
	金額	4,218,804	48,492	173,880	188,136	331,560	413,856	479,412	233,280	282,312	338,904	214,380	224,640	1,289,952
東京	数量	482	30	10	40	40	50	30	20	30	30	122	40	40
	金額	612,898	17,376	5,448	22,824	23,856	28,272	16,344	10,896	16,344	16,344	409,546	22,824	22,824
神奈川	数量	2	0	0	0	0	0	0	0	0	0	2	0	0
	金額	2,025	0	0	0	0	0	0	0	0	0	2,025	0	0
新潟	数量	304	39	14	9	13	8	8	7	9	9	11	124	56
	金額	801,561	88,668	76,032	63,180	63,780	56,160	56,160	49,140	49,140	63,180	70,913	70,848	94,360
富山	数量	7	0	0	0	0	0	0	4	1	0	1	0	0
	金額	106,013	0	0	0	0	0	9,072	71,928	16,848	0	8,165	0	0
石川	数量	4,473	165	233	255	540	330	383	293	360	330	393	675	518
	金額	3,779,082	140,672	191,868	219,464	452,152	274,164	322,232	250,136	299,176	274,544	352,360	564,422	437,892
岐阜	数量	569	0	90	0	48	149	48	48	90	0	0	0	96
	金額	162,258	0	34,992	0	8,035	52,099	8,035	8,035	34,992	0	0	0	16,070
静岡	数量	1,761	252	256	213	147	152	69	150	122	138	85	104	76
	金額	7,067,289	1,033,982	911,281	727,477	484,574	736,889	334,626	535,614	584,808	408,444	420,000	500,244	389,350
愛知	数量	3,010	0	46	110	134	76	133	90	95	146	90	184	1,906
	金額	5,597,910	0	48,600	103,140	139,860	73,440	96,660	44,820	61,560	104,166	45,900	231,984	4,647,780
三重	数量	8,319	376	155	935	1,462	200	1,484	314	800	1,450	201	307	635
	金額	2,857,292	221,573	200,988	385,657	267,030	103,259	165,510	253,260	756,216	191,214	72,533	86,854	153,198
京都	数量	336	59	83	94	68	16	3	2	0	3	2	5	2
	金額	1,523,344	268,539	377,401	426,386	305,859	72,579	14,516	7,258	0	14,516	7,258	21,774	7,258
大阪	数量	87,939	9,433	6,763	8,104	11,559	7,545	5,291	6,532	6,760	5,822	9,331	5,388	5,412
	金額	101,217,452	7,919,819	6,971,354	7,137,235	12,172,595	7,938,896	9,289,311	10,519,021	10,221,850	6,434,717	7,373,647	6,893,680	8,345,327
兵庫	数量	21,040	2,047	2,330	2,271	1,870	1,752	1,929	1,556	1,536	1,248	1,196	1,246	2,058
	金額	51,134,976	4,628,772	4,765,932	5,143,986	4,321,620	4,418,280	4,557,168	3,865,752	4,037,256	3,237,840	3,230,442	3,647,916	5,280,012
鳥取	数量	20,259	833	1,752	688	270	692	1,318	4,821	430	1,744	1,600	966	5,145
	金額	14,854,663	348,624	1,192,536	482,220	175,824	479,520	699,904	2,595,888	377,136	1,367,625	997,876	677,160	5,460,350
鳥根	数量	429	5	10	5	32	6	10	149	136	26	25	12	14
	金額	749,805	11,405	22,810	11,405	61,518	59,616	22,810	143,791	136,426	63,893	135,346	46,570	34,215
広島	数量	29,765	1,748	1,614	2,199	2,756	2,438	3,154	3,250	3,240	2,333	2,356	2,528	2,151
	金額	11,343,025	537,559	560,304	710,166	875,016	769,824	1,529,280	1,552,608	1,553,472	688,392	993,060	872,424	700,920
山口	数量	2,542	11	98	0	143	351	455	701	605	0	0	76	0
	金額	1,206,492	15,163	146,448	0	210,492	35,381	178,580	211,680	165,888	121,716	0	121,144	0
徳島	数量	17,415	906	1,146	1,581	3,982	892	1,386	490	1,116	932	1,488	916	2,580
	金額	7,486,130	386,370	549,158	743,817	1,289,046	361,390	639,491	250,182	545,886	404,028	607,824	477,036	1,231,902
福岡	数量	874	10	50	40	80	30	30	40	86	194	188	86	40
	金額	856,656	7,560	35,208	28,944	56,592	20,736	20,736	27,108	103,680	234,144	196,452	98,064	27,432
長崎	数量	1,219	616	16	488	24	0	16	30	8	16	4	1	0
	金額	785,246	249,782	50,112	165,024	75,168	0	50,112	93,960	28,944	50,112	12,528	9,504	0
熊本	数量	744	42	54	66	48	60	78	60	60	72	66	72	66
	金額	1,928,448	108,864	139,968	171,072	124,416	155,520	202,176	155,520	155,520	186,624	171,072	186,624	171,072

