

市 場 年 報

令 和 元 年

和歌山市中央卸売市場

ま え が き

この年報は、令和元年中の和歌山市中央卸売市場における卸売業者の取扱状況を編さん・収録したもので、これにより市場行政の基礎資料とするとともに、関係各位の参考に資するため作成したものです。

作成にあたってご協力いただきました関係者の皆様方には、深く感謝申し上げます。

令和2年8月

和歌山市中央卸売市場

市場長 菅野 純政

目 次

市場概要	1
青 果 部	3
卸売業者別・月別取扱高（野菜）	5
卸売業者別・月別取扱高（果実）	5
種別統一取扱高比率表	6
月別取扱数量グラフ	6
月別取扱金額グラフ	6
（野菜）	7
産地別取扱数量対比表	9
産地別取扱金額対比表	9
品目別取扱数量対比表	10
品目別取扱金額対比表	10
産地別取扱数量順位表	11
産地別取扱金額順位表	11
品目別取扱数量順位表	12
品目別取扱金額順位表	12
品目別・産地別・月別取扱高表	13
出荷産地別月別取扱高表	47
（果実）	49
産地別取扱数量対比表	51
産地別取扱金額対比表	51
品目別取扱数量対比表	52
品目別取扱金額対比表	52
産地別取扱数量順位表	53
産地別取扱金額順位表	53
品目別取扱数量順位表	54
品目別取扱金額順位表	54
品目別・産地別・月別取扱高表	55
出荷産地別月別取扱高表	70

水産物部	73	品目別取扱金額対比表	140
卸売業者月別取扱高（生鮮）	75	産地別取扱数量順位表	141
卸売業者月別取扱高（加工）	75	産地別取扱金額順位表	141
卸売業者月別取扱高（冷凍）	76	品目別取扱数量順位表	142
種別統一取扱高比率表	76	品目別取扱金額順位表	142
（生鮮水産物）	77	品目別・産地別・月別取扱高表	143
産地別取扱数量対比表	79	出荷産地別月別取扱高表	149
産地別取扱金額対比表	79		
品目別取扱数量対比表	80		
品目別取扱金額対比表	80		
産地別取扱数量順位表	81		
産地別取扱金額順位表	81		
品目別取扱数量順位表	82		
品目別取扱金額順位表	82		
品目別・産地別・月別取扱高表	83		
出荷産地別月別取扱高表	112		
（加工水産物）	115		
産地別取扱数量対比表	117		
産地別取扱金額対比表	117		
品目別取扱数量対比表	118		
品目別取扱金額対比表	118		
産地別取扱数量順位表	119		
産地別取扱金額順位表	119		
品目別取扱数量順位表	120		
品目別取扱金額順位表	120		
品目別・産地別・月別取扱高表	121		
出荷産地別月別取扱高表	135		
（冷凍水産物）	137		
産地別取扱数量対比表	139		
産地別取扱金額対比表	139		
品目別取扱数量対比表	140		

和歌山市中央卸売市場概要

1 開設

昭和49年3月26日開設認可

昭和49年4月19日業務開始

2 市場の施設

(1) 位置 和歌山市西浜1660番地の401

(2) 面積 132,236.99㎡

(3) 市場の施設

名称	面積	構造
管理庁舎	1,202㎡	鉄筋コンクリート造3階建
卸売場	8,130㎡	鉄骨・鉄筋コンクリート造2階建
仲卸売場	8,910㎡	鉄骨・鉄筋コンクリート造2階建
買荷保管所	1,520㎡	鉄骨・鉄筋コンクリート造2階建
業者事務所	4,459㎡	鉄骨・鉄筋コンクリート造2階建
冷蔵庫	1,494㎡	鉄骨造平屋建
関連商品売場	5,518㎡	鉄骨・一部鉄筋コンクリート造平屋建
倉庫	1,756㎡	鉄骨・一部鉄筋コンクリート造平屋建
加工場	1,295㎡	鉄骨・一部鉄筋コンクリート造平屋建
合計	36,811㎡	

3 機構

(1) 開設者

和歌山市

(2) 職制

産業交流局長

榑原 佳寿

産業交流局副局長

細井 隆司

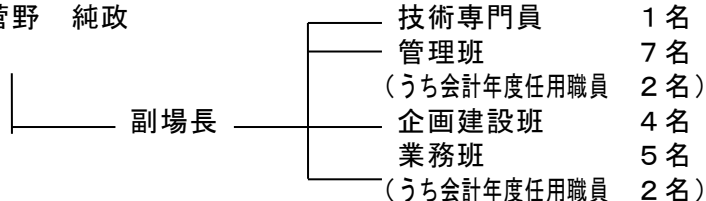
農林水産部長

佐々木 茂彰

中央卸売市場経営基盤強化専門監

坂本 茂彦

市場長 菅野 純政



4 卸売業者

(1) 青果部

和歌山青果株式会社

代表取締役社長 岸 泰 宏

和歌山大同青果株式会社

代表取締役社長 佐 藤 卓 治

(2) 水産物部

株式会社うおいち

和歌山支社長 永 井 徳 一

5 仲卸業者

(1) 青果部

和歌山市青果仲卸業協同組合

理事長 川 崎 悟

(2) 水産物部

水産物仲卸業協同組合

理事長 小 畑 泰 幸

和歌山加工水産物卸協同組合

理事長 池 永 幸 弘

6 売買参加者

(1) 青果部

Ⓞ 共 栄 会

会 長 原 征 夫

Ⓞ 青果売買参加者組合

組合長 加 藤 久 博

(2) 水産物部

和歌山水産物商業協同組合

理事長 中 野 明 男

和歌山出荷組合

組合長 土 山 純 生

和歌山市中央卸売市場蒲鉾組合

組合長 納 谷 篤 治

和歌浦水産加工組合

組合長 納 谷 篤 治

7 関連事業者

和歌山市中央卸売市場関連事業者連合会

会 長 西 田 洋 樹

8 青果物立売人

和歌山蔬菜生産出荷組合

組合長 中 山 勇

※2～8は、令和2年4月1日現在の情報です。

青 果 部

令和 1 年 卸売業者別・月別取扱高（野菜）

上段-数量-kg
下段-金額-円


業者名 月	和歌山青果(株)	和歌山大同青果(株)	合計
合計	24,105,299	16,870,839	40,976,138
	4,876,460,319	3,809,758,432	8,686,218,751
1月	1,950,181	1,170,864	3,121,045
	394,346,857	279,116,685	673,463,542
2月	1,968,989	1,169,349	3,138,338
	374,138,602	288,759,900	662,898,502
3月	2,014,824	1,304,274	3,319,098
	385,243,284	288,506,611	673,749,895
4月	1,962,392	1,523,189	3,485,581
	406,675,169	336,400,951	743,076,120
5月	1,955,527	1,223,341	3,178,868
	402,209,685	296,612,973	698,822,658
6月	1,743,912	1,119,352	2,863,264
	383,980,928	295,948,404	679,929,332
7月	1,754,967	1,266,916	3,021,883
	352,960,313	293,390,804	646,351,117
8月	2,123,031	1,626,589	3,749,620
	428,153,440	374,874,889	803,028,329
9月	2,187,342	1,558,100	3,745,442
	469,845,892	350,150,144	819,996,036
10月	2,140,863	1,780,545	3,921,408
	411,964,185	346,337,574	758,301,759
11月	2,066,651	1,643,535	3,710,186
	426,292,919	333,170,952	759,463,871
12月	2,236,620	1,484,785	3,721,405
	440,649,045	326,488,545	767,137,590

令和 1 年 卸売業者別・月別取扱高（果実）

上段-数量-kg
下段-金額-円

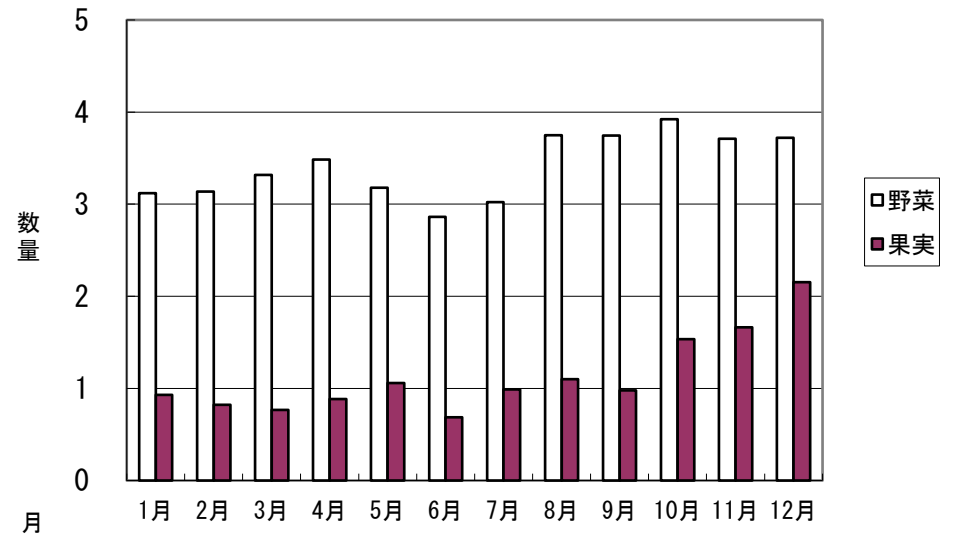
業者名 月	和歌山青果(株)	和歌山大同青果(株)	合計
合計	9,803,375	3,764,586	13,567,961
	3,366,367,616	1,475,001,149	4,841,368,765
1月	770,712	159,687	930,399
	237,835,342	92,826,320	330,661,662
2月	666,267	156,569	822,836
	220,250,083	104,763,799	325,013,882
3月	621,884	143,017	764,901
	207,502,727	111,356,303	318,859,030
4月	567,516	318,008	885,524
	189,743,134	143,325,379	333,068,513
5月	489,038	568,876	1,057,914
	182,248,413	172,119,176	354,367,589
6月	517,583	169,410	686,993
	226,667,250	90,095,616	316,762,866
7月	818,459	170,753	989,212
	348,278,220	83,086,317	431,364,537
8月	899,433	199,962	1,099,395
	319,301,758	106,824,615	426,126,373
9月	721,420	255,998	977,418
	332,032,726	100,055,286	432,088,012
10月	946,733	589,038	1,535,771
	309,027,726	143,117,810	452,145,536
11月	1,166,445	497,705	1,664,150
	322,668,333	126,406,114	449,074,447
12月	1,617,885	535,563	2,153,448
	470,811,904	201,024,414	671,836,318

種別統一取扱高比率表（数量）

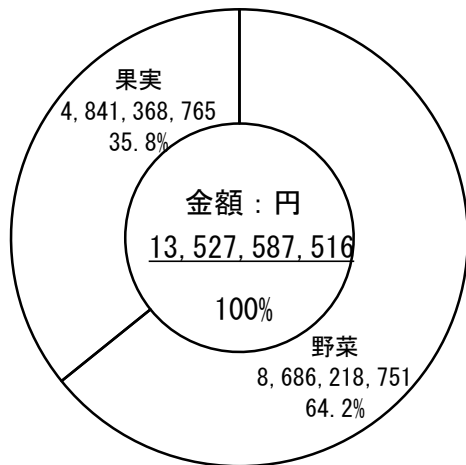


単位：千 t

月別取扱数量グラフ

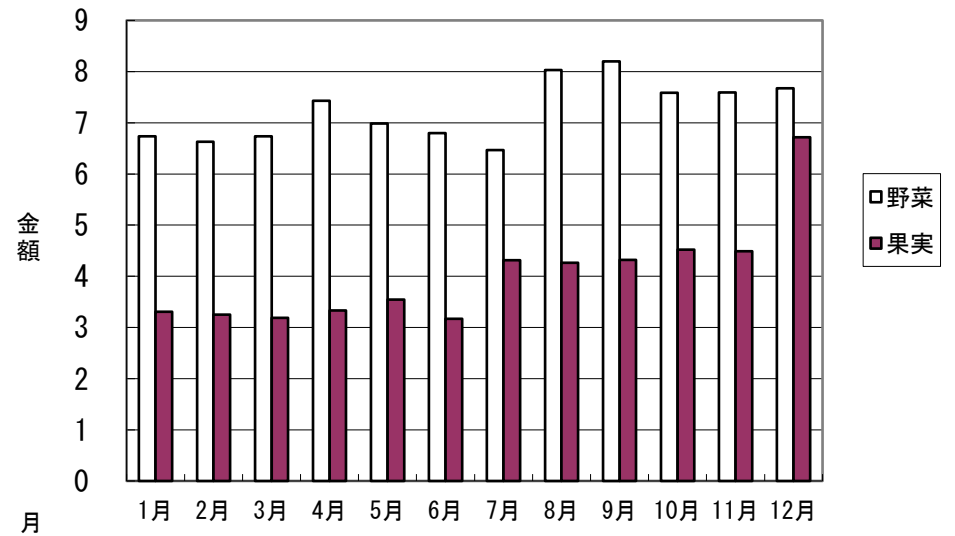


種別統一取扱高比率表（金額）



単位：億円

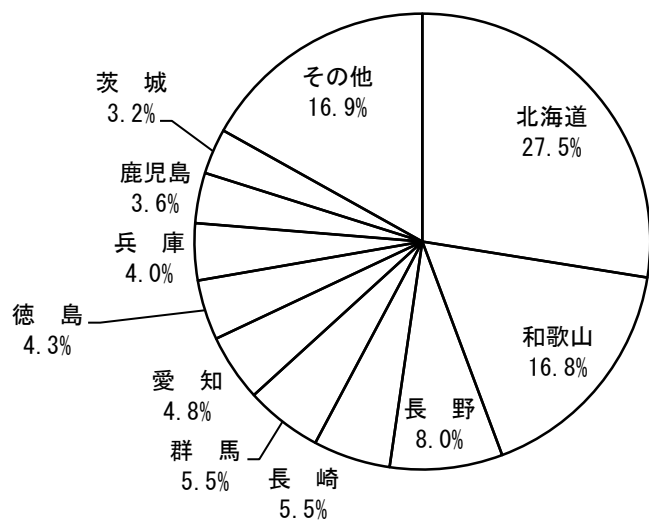
月別取扱金額グラフ



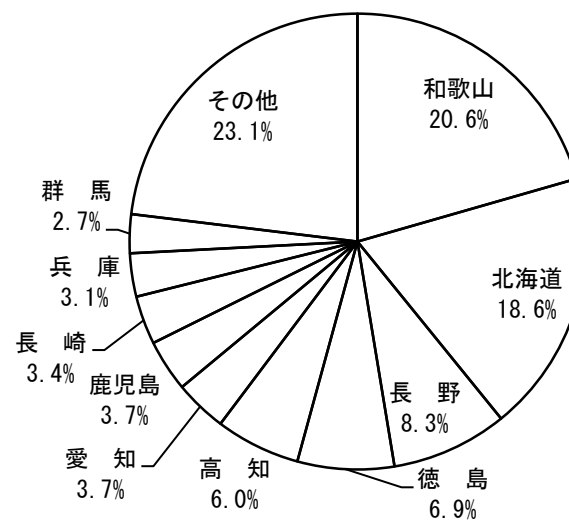
野

菜

産地別取扱数量対比表（野菜）

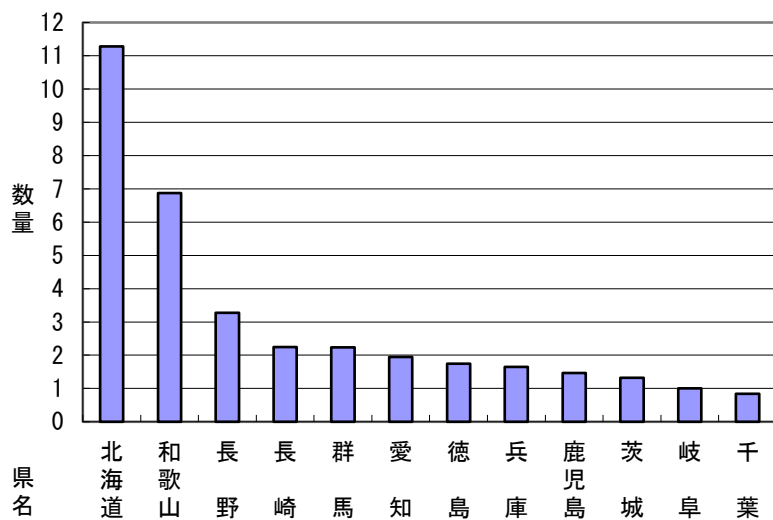


産地別取扱金額対比表（野菜）



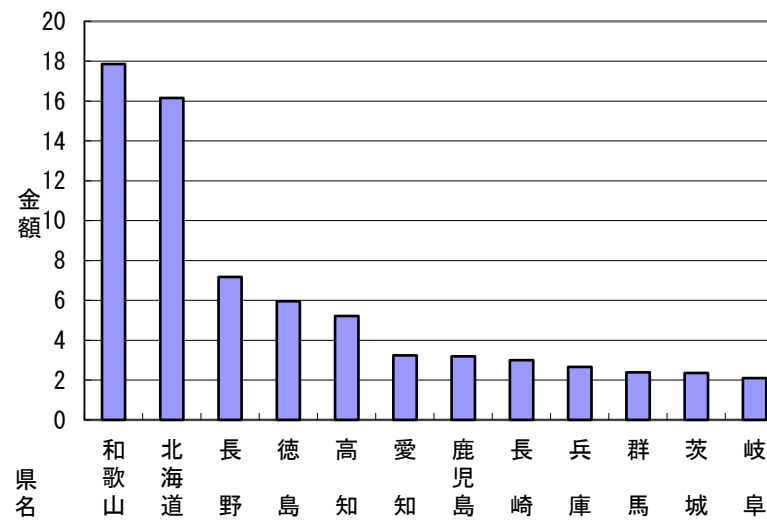
単位：千t

産地別取扱数量対比表（野菜）

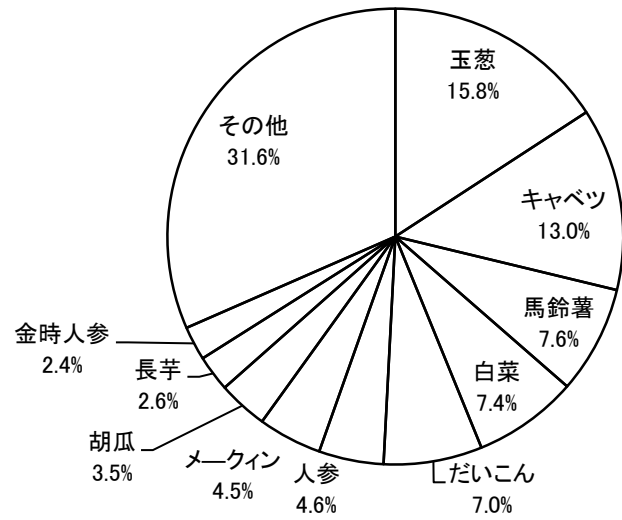


単位：億円

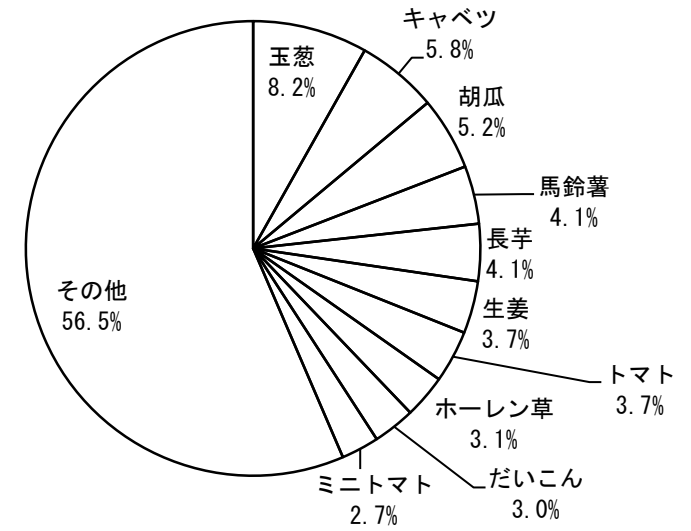
産地別取扱金額対比表（野菜）



品目別取扱数量対比表（野菜）

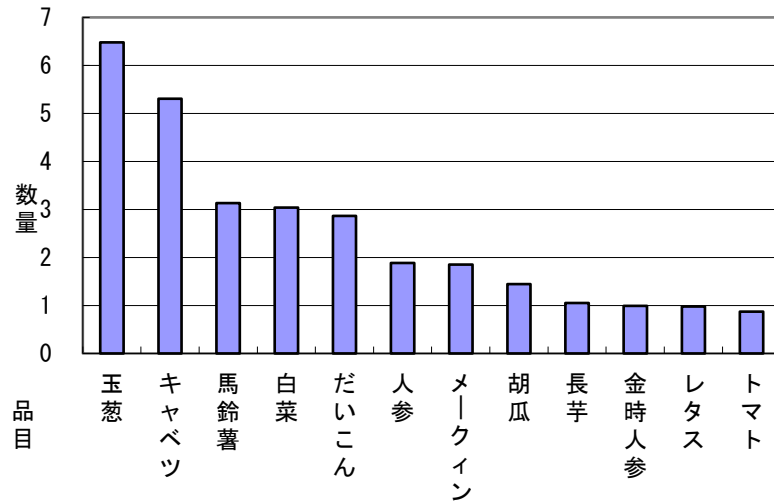


品目別取扱金額対比表（野菜）



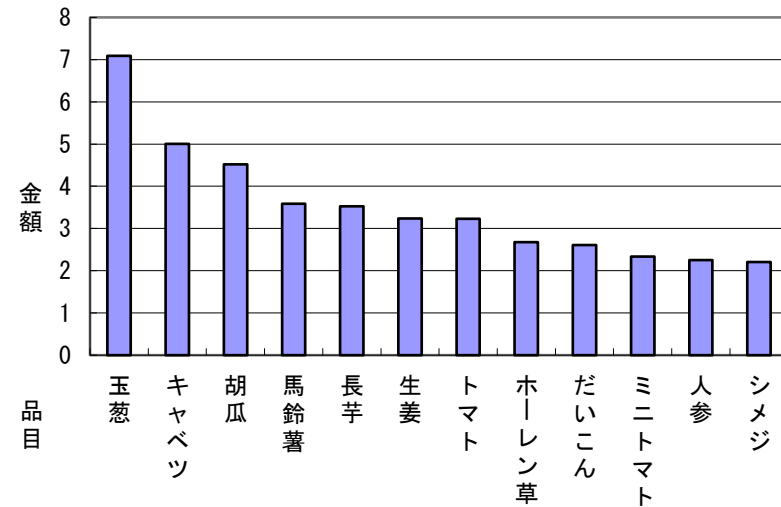
単位：千 t

品目別取扱数量対比表（野菜）



単位：億円

品目別取扱金額対比表（野菜）



令和 1 年 産地別取扱数量順位表

野				菜			
順位	産地	数量 (kg)	比率 (%)	順位	産地	数量 (kg)	比率 (%)
合計		40,976,141	100.00	26	岡山	63,868	0.16
1	北海道	11,277,706	27.52	27	香川	46,960	0.11
2	和歌山	6,875,997	16.78	28	大分	28,174	0.07
3	長野	3,276,192	8.00	29	埼玉	26,527	0.06
4	長崎	2,245,843	5.48	30	奈良	26,446	0.06
5	群馬	2,237,942	5.46	31	京都	23,022	0.06
6	愛知	1,949,137	4.76	32	沖縄	18,635	0.05
7	徳島	1,747,009	4.26	33	山梨	13,718	0.03
8	兵庫	1,652,761	4.03	34	福井	11,232	0.03
9	鹿児島	1,465,988	3.58	35	広島	10,136	0.02
10	茨城	1,322,990	3.23	36	岩手	9,520	0.02
11	岐阜	1,007,789	2.46	37	福島	7,281	0.02
12	千葉	841,528	2.05	38	山形	6,622	0.02
13	宮崎	788,748	1.92	39	三重	2,857	0.01
14	高知	742,529	1.81	40	秋田	2,801	0.01
15	熊本	590,353	1.44	41	滋賀	1,033	0.00
16	佐賀	468,759	1.14	42	島根	509	0.00
17	青森	361,092	0.88	43	宮城	125	0.00
18	鳥取	218,476	0.53	44	富山	57	0.00
19	大阪	214,774	0.52	45	山口	34	0.00
20	福岡	206,755	0.50	46	外国	473,314	1.16
21	新潟	191,566	0.47				
22	栃木	161,663	0.39				
23	愛媛	150,775	0.37				
24	静岡	123,063	0.30				
25	石川	83,835	0.20				

令和 1 年 産地別取扱金額順位表

野				菜			
順位	産地	金額 (円)	比率 (%)	順位	産地	金額 (円)	比率 (%)
合計		8,686,218,751	100.00	26	香川	22,127,953	0.25
1	和歌山	1,785,287,619	20.55	27	奈良	17,377,631	0.20
2	北海道	1,615,030,414	18.59	28	埼玉	14,838,772	0.17
3	長野	716,672,452	8.25	29	京都	13,173,351	0.15
4	徳島	595,417,818	6.85	30	石川	12,892,178	0.15
5	高知	522,127,685	6.01	31	沖縄	11,056,450	0.13
6	愛知	323,389,852	3.72	32	大分	10,511,676	0.12
7	鹿児島	319,616,620	3.68	33	広島	8,742,905	0.10
8	長崎	299,187,505	3.44	34	福島	3,482,783	0.04
9	兵庫	266,543,426	3.07	35	岩手	3,076,649	0.04
10	群馬	238,764,242	2.75	36	山形	2,710,163	0.03
11	茨城	235,127,862	2.71	37	山梨	2,518,411	0.03
12	岐阜	210,461,899	2.42	38	三重	2,507,162	0.03
13	宮崎	190,780,380	2.20	39	秋田	2,323,224	0.03
14	新潟	166,294,105	1.91	40	福井	2,129,886	0.02
15	熊本	162,934,327	1.88	41	滋賀	586,008	0.01
16	千葉	127,307,773	1.47	42	島根	458,914	0.01
17	大阪	108,903,035	1.25	43	富山	69,174	0.00
18	青森	92,486,917	1.06	44	宮城	61,307	0.00
19	福岡	89,808,729	1.03	45	山口	55,080	0.00
20	鳥取	83,467,296	0.96	46	外国	156,501,899	1.80
21	愛媛	66,679,921	0.77				
22	佐賀	65,963,310	0.76				
23	静岡	49,679,638	0.57				
24	岡山	41,975,805	0.48				
25	栃木	25,108,545	0.29				

令和 1 年 品目別取扱数量順位表

野			菜				
順位	品目	数量 (kg)	比率 (%)	順位	品目	数量 (kg)	比率 (%)
	合計	40,976,146	100.00	33	里芋	111,168	0.27
1	玉葱	6,480,138	15.81	34	Gボール	107,121	0.26
2	キャベツ	5,309,157	12.96	35	アスパラ	74,742	0.18
3	馬鈴薯	3,131,234	7.64	36	セルリー	65,856	0.16
4	白菜	3,041,119	7.42	37	実えんどう	59,522	0.15
5	だいこん	2,864,848	6.99	38	枝豆	39,351	0.10
6	人参	1,882,978	4.60	39	三つ葉	29,949	0.07
7	メークイン	1,852,877	4.52	40	梅	29,522	0.07
8	胡瓜	1,445,459	3.53	41	インゲン	29,325	0.07
9	長芋	1,049,432	2.56	42	カリフラワー	29,115	0.07
10	金時人参	988,498	2.41	43	蕪	29,098	0.07
11	レタス	977,567	2.39	44	空豆	27,619	0.07
12	トマト	873,515	2.13	45	ナメコ	27,376	0.07
13	甘藷	662,099	1.62	46	ニンニク	25,717	0.06
14	南瓜	636,182	1.55	47	カイワレ	23,950	0.06
15	白葱	536,696	1.31	48	筍	23,631	0.06
16	茄子	528,665	1.29	49	鞘えんどう	23,390	0.06
17	シメジ	522,691	1.28	50	大葉	22,552	0.06
18	ホーレン草	492,592	1.20	51	獅子唐辛子	21,645	0.05
19	生姜	422,316	1.03	52	パセリ	13,934	0.03
20	ごぼう	404,759	0.99	53	蓴	11,372	0.03
21	小松菜	375,566	0.92	54	松茸	5,392	0.01
22	えのき茸	346,640	0.85	55	山の芋	3,892	0.01
23	ピーマン	336,778	0.82	56	ウド	317	0.00
24	ミニトマト	296,331	0.72	57	其他野菜	2,160,309	5.27
25	ブロッコリー	292,335	0.71	58	洋茎菜	409,067	1.00
26	青葱	224,863	0.55	59	其他茸類	224,199	0.55
27	生椎茸	208,628	0.51	60	其他土物	165,557	0.40
28	トウモロコシ	185,258	0.45	61	其他果菜類	137,783	0.34
29	にら	175,200	0.43	62	香辛類	49,165	0.12
30	蓮根	165,711	0.40	63	根菜類	18,738	0.05
31	サニーレタス	146,854	0.36	64	其他豆	5,247	0.01
32	春菊	113,539	0.28				

令和 1 年 品目別取扱金額順位表

野			菜				
順位	品目	金額 (円)	比率 (%)	順位	品目	金額 (円)	比率 (%)
	合計	8,686,218,751	100.00	33	春菊	50,777,904	0.58
1	玉葱	709,299,051	8.17	34	サニーレタス	45,543,932	0.52
2	キャベツ	500,686,086	5.76	35	トウモロコシ	45,317,733	0.52
3	胡瓜	452,224,638	5.21	36	里芋	39,960,177	0.46
4	馬鈴薯	358,318,891	4.13	37	松茸	36,879,789	0.42
5	長芋	352,267,601	4.06	38	ニンニク	32,545,031	0.37
6	生姜	323,752,125	3.73	39	インゲン	30,739,834	0.35
7	トマト	323,043,974	3.72	40	三つ葉	28,358,770	0.33
8	ホーレン草	268,022,808	3.09	41	獅子唐辛子	27,778,509	0.32
9	だいこん	260,698,855	3.00	42	セルリー	27,241,916	0.31
10	ミニトマト	233,258,178	2.69	43	枝豆	24,941,851	0.29
11	人参	224,987,354	2.59	44	鞘えんどう	23,686,915	0.27
12	シメジ	220,803,313	2.54	45	パセリ	19,159,052	0.22
13	メークイン	217,136,075	2.50	46	梅	15,784,543	0.18
14	白菜	216,667,072	2.49	47	ナメコ	15,363,594	0.18
15	甘藷	212,396,860	2.45	48	空豆	13,648,639	0.16
16	白葱	197,852,093	2.28	49	Gボール	11,031,456	0.13
17	茄子	196,965,760	2.27	50	筍	10,951,004	0.13
18	生椎茸	180,291,753	2.08	51	カイワレ	8,301,414	0.10
19	レタス	168,167,581	1.94	52	カリフラワー	6,969,283	0.08
20	ピーマン	138,916,276	1.60	53	蕪	5,220,119	0.06
21	小松菜	129,270,253	1.49	54	蓴	5,120,930	0.06
22	ブロッコリー	126,579,083	1.46	55	山の芋	1,710,342	0.02
23	青葱	125,981,282	1.45	56	ウド	173,596	0.00
24	金時人参	121,639,700	1.40	57	其他野菜	550,747,600	6.34
25	にら	113,107,370	1.30	58	其他茸類	197,705,573	2.28
26	蓮根	107,099,609	1.23	59	洋茎菜	159,264,086	1.83
27	南瓜	91,696,342	1.06	60	香辛類	100,774,777	1.16
28	ごぼう	88,869,629	1.02	61	其他果菜類	92,884,741	1.07
29	アスパラ	85,072,295	0.98	62	其他土物	78,572,761	0.90
30	えのき茸	83,935,341	0.97	63	根菜類	16,047,045	0.18
31	大葉	75,467,569	0.87	64	其他豆	3,055,753	0.04
32	実えんどう	55,485,265	0.64				

品目別・産地別・月別取扱高表

令和(01)年

品目別・産地別・月別取扱高表

(野菜)

上段-数量-Kg / 下段-金額-円

品目	県名	区分	計	月別											
				1月	2月	3月	4月	5月	6月	7月	8月	9月	10月	11月	12月
だいこん	計	数量	2,864,848	220,546	253,318	125,882	170,537	181,274	143,610	277,493	303,725	357,110	319,767	223,503	288,083
		金額	260,698,855	14,295,795	17,477,950	10,425,685	17,128,470	17,091,505	14,853,454	22,016,774	31,810,621	33,554,453	32,952,805	27,975,203	21,116,140
	平均単価		91	65	69	83	100	94	103	79	105	94	103	125	73
	和歌山	数量	484,736	75,091	112,916	18,377	21,959	37,074	8,270	0	0	0	0	44,778	166,271
		金額	35,357,441	5,020,209	7,306,467	1,058,022	2,459,192	3,842,000	565,229	0	0	0	0	5,017,830	10,088,492
	北海道	数量	1,157,723	0	0	0	0	0	23,520	261,258	303,195	345,170	214,280	10,300	0
		金額	109,994,679	0	0	0	0	0	2,708,352	21,039,560	31,759,915	32,503,780	20,690,921	1,292,151	0
	青森	数量	143,335	0	0	0	0	10,560	101,140	13,595	250	7,540	7,900	2,220	130
		金額	14,309,507	0	0	0	0	857,872	10,881,599	737,923	31,050	617,982	894,335	288,746	0
	岩手	数量	2,930	0	0	0	0	0	0	0	0	50	1,960	920	0
		金額	310,743	0	0	0	0	0	0	0	0	5,400	189,295	116,048	0
	茨城	数量	48,468	0	0	800	15,453	22,755	1,160	0	0	0	3,470	4,260	570
		金額	4,379,990	0	0	43,200	1,015,740	2,336,418	104,216	0	0	0	336,528	506,952	36,936
	栃木	数量	97,862	0	0	0	18,730	20,400	2,810	0	0	0	16,342	39,580	0
		金額	11,270,809	0	0	0	2,259,738	1,888,363	136,404	0	0	0	1,766,502	5,219,802	0
	群馬	数量	2,932	600	140	0	0	0	0	280	1,610	300	0	2	
		金額	270,108	45,360	12,096	0	0	0	0	19,656	151,902	39,150	0	1,944	
	千葉	数量	41,260	0	0	2,390	10,125	27,005	750	0	0	0	40	950	0
		金額	3,379,048	0	0	219,632	767,608	2,271,874	49,248	0	0	0	7,776	62,910	0
	新潟	数量	6,400	0	0	0	0	0	0	0	190	3,540	2,670	0	
		金額	735,307	0	0	0	0	0	0	0	24,147	356,914	354,246	0	
	石川	数量	75,685	0	0	0	0	0	0	0	0	60,455	15,230	0	
		金額	9,409,268	0	0	0	0	0	0	0	0	7,482,107	1,927,161	0	
	福井	数量	9,950	0	0	0	8,730	530	0	0	0	690	0	0	
		金額	1,383,818	0	0	0	1,231,493	64,504	0	0	0	87,821	0	0	
	岐阜	数量	4,770	0	0	0	0	0	500	650	0	820	80	2,720	
		金額	1,792,835	0	0	0	0	0	83,501	46,904	0	91,246	4,320	1,566,864	
	愛知	数量	2,420	0	0	0	500	1,920	0	0	0	0	0	0	
		金額	213,084	0	0	0	37,800	175,284	0	0	0	0	0	0	
	大阪	数量	4,480	60	2,270	700	570	0	0	0	0	0	80	800	
		金額	440,111	7,344	177,293	73,116	63,828	0	0	0	0	0	10,800	107,730	
	兵庫	数量	8,370	0	0	0	0	0	0	0	0	2,550	3,340	2,480	
		金額	952,136	0	0	0	0	0	0	0	0	251,242	303,383	397,511	
	奈良	数量	340	0	0	0	0	0	0	0	0	0	0	340	
		金額	233,280	0	0	0	0	0	0	0	0	0	0	233,280	
	徳島	数量	300,807	90,790	77,992	26,520	16,170	7,560	1,780	1,990	0	6,330	29,805	41,870	
		金額	22,867,493	5,694,538	5,673,732	2,486,777	1,562,508	538,726	125,896	192,387	0	667,947	3,672,858	2,252,124	
	香川	数量	5,490	0	0	390	1,170	3,560	370	0	0	0	0	0	
		金額	543,856	0	0	27,756	130,637	385,463	0	0	0	0	0	0	
	福岡	数量	70	0	0	0	70	0	0	0	0	0	0	0	
		金額	8,316	0	0	0	8,316	0	0	0	0	0	0	0	
	長崎	数量	301,308	25,375	25,178	43,285	50,040	16,380	1,410	0	0	0	64,260	75,380	
		金額	32,522,938	2,417,132	2,385,237	4,364,984	6,150,996	1,957,561	59,067	0	0	0	8,359,191	6,828,770	
	熊本	数量	800	0	0	0	0	0	300	0	0	0	500	0	
		金額	74,952	0	0	0	0	0	36,018	0	0	0	38,934	0	
	宮崎	数量	5,960	0	0	0	2,060	2,170	730	0	0	0	1,000	0	
		金額	640,707	0	0	0	236,348	250,397	39,420	0	0	0	114,542	0	
	鹿児島	数量	158,752	28,630	34,822	33,420	33,690	23,160	340	0	0	0	300	4,390	
		金額	9,608,429	1,111,212	1,923,125	2,152,198	2,435,759	1,356,054	0	0	0	0	38,880	591,201	
蕪	計	数量	29,098	3,752	3,366	3,362	1,863	2,717	0	0	185	3,307	3,805	6,742	
	金額	5,220,119	613,461	482,355	672,257	285,429	49,572	0	0	40,878	778,378	992,982	1,304,807		
	平均単価		179	164	143	200	153	18	0	0	221	235	261	194	
	和歌山	数量	5,873	62	406	12	703	2,717	0	0	0	297	1,025	652	
		金額	662,122	15,735	31,023	713	54,525	49,572	0	0	0	94,187	352,207	64,160	
	北海道	数量	290	0	0	0	0	0	0	0	0	290	0	0	
		金額	65,340	0	0	0	0	0	0	0	0	65,340	0	0	

令和(01)年

品目別・産地別・月別取扱高表

(野菜)

上段-数量-Kg / 下段-金額-円

品目	県名	区分	計	1月	2月	3月	4月	5月	6月	7月	8月	9月	10月	11月	12月	
人参	青森	数量	710	0	0	0	0	0	0	0	0	185	525	0	0	
		金額	131,026	0	0	0	0	0	0	0	0	40,878	90,148	0	0	
	千葉	数量	2,795	280	220	0	100	0	0	0	0	0	0	655	430	1,110
		金額	614,691	33,588	27,216	0	25,272	0	0	0	0	0	0	173,232	117,785	237,598
	京都	数量	30	20	0	0	0	0	0	0	0	0	0	0	0	10
		金額	17,064	12,960	0	0	0	0	0	0	0	0	0	0	0	4,104
	鳥取	数量	120	20	10	0	0	0	0	0	0	0	0	0	20	70
		金額	17,604	2,376	1,296	0	0	0	0	0	0	0	0	0	2,592	11,340
	徳島	数量	18,940	3,230	2,730	3,350	1,010	0	0	0	0	0	0	1,540	2,180	4,900
		金額	3,672,798	529,794	422,820	671,544	198,612	0	0	0	0	0	0	355,471	506,952	987,605
	福岡	数量	340	140	0	0	50	0	0	0	0	0	0	0	150	0
		金額	39,474	19,008	0	0	7,020	0	0	0	0	0	0	0	13,446	0
	計	数量	1,882,978	164,350	168,359	139,065	161,270	141,208	141,208	70,401	84,304	228,926	208,570	137,681	180,962	197,883
		金額	224,987,354	19,194,840	17,478,903	18,338,346	20,447,640	16,904,689	7,494,088	11,843,722	19,937,237	26,288,550	16,077,074	22,983,168	27,999,097	
	平均単価		119	117	104	132	127	120	106	140	87	126	117	127	141	
	和歌山	数量	77,905	0	0	0	0	0	5,600	62,488	9,818	0	0	0	0	0
		金額	7,933,852	0	0	0	0	0	585,144	6,505,088	843,620	0	0	0	0	0
	北海道	数量	620,016	0	0	0	0	0	0	0	24,360	228,810	208,340	137,381	21,112	13
		金額	68,384,688	0	0	0	0	0	0	0	4,099,572	19,921,491	26,257,878	16,049,534	2,050,878	5,335
	青森	数量	45,910	0	0	0	0	0	0	0	45,910	0	0	0	0	0
金額		6,250,014	0	0	0	0	0	0	0	6,250,014	0	0	0	0	0	
千葉	数量	673,480	153,010	148,930	25,500	0	0	0	0	0	0	0	0	159,650	186,390	
	金額	83,624,076	17,888,256	15,469,164	2,599,884	0	0	0	0	0	0	0	0	20,913,930	26,752,842	
徳島	数量	402,097	10	19	93,715	161,270	135,608	7,913	3,516	16	30	0	0	0	0	
	金額	52,087,222	4,104	7,797	13,740,462	20,447,640	16,319,545	989,000	559,796	6,566	12,312	0	0	0	0	
長崎	数量	3,050	850	800	200	0	0	0	700	0	0	0	0	0	500	
	金額	405,540	122,580	51,840	21,600	0	0	0	90,720	0	0	0	0	0	118,800	
鹿児島	数量	59,470	10,480	18,610	19,600	0	0	0	0	0	0	0	0	0	10,780	
	金額	6,205,842	1,179,900	1,950,102	1,972,080	0	0	0	0	0	0	0	0	0	1,103,760	
外国	数量	1,050	0	0	50	0	0	0	0	0	100	200	300	200	200	
	金額	96,120	0	0	4,320	0	0	0	0	0	9,180	18,360	27,540	18,360	18,360	
計	数量	988,498	50,636	44,385	47,222	49,425	46,216	82,361	58,931	162,644	130,271	164,801	93,151	58,454		
	金額	121,639,700	7,159,782	5,664,492	6,078,950	5,968,558	5,528,773	8,178,154	5,927,609	14,478,507	17,669,334	20,011,186	12,025,437	12,948,918		
平均単価		123	141	128	129	121	120	99	101	89	136	121	129	222		
和歌山	数量	91,708	0	0	1	0	0	48,680	43,015	0	0	0	1	12		
	金額	7,555,379	0	0	162	0	0	4,231,324	3,322,036	0	0	43	248	1,566		
北海道	数量	535,557	0	0	0	0	0	0	7,940	162,454	130,271	164,801	70,071	20		
	金額	61,739,390	0	0	0	0	0	0	1,313,491	14,470,168	17,669,334	20,011,089	8,274,120	1,188		
青森	数量	8,436	0	0	0	0	0	0	8,185	191	0	0	0	60		
	金額	1,426,228	0	0	0	0	0	0	1,323,929	8,339	0	0	0	93,960		
茨城	数量	159	32	112	15	0	0	0	0	0	0	0	0	0		
	金額	101,903	35,235	43,092	23,490	86	0	0	0	0	0	0	0	0		
愛知	数量	2,650	0	0	0	0	0	0	0	0	0	0	0	2,650		
	金額	397,774	0	0	0	0	0	0	0	0	0	0	54	397,720		
兵庫	数量	1,640	0	0	0	0	0	0	1,640	0	0	0	0	0		
	金額	232,680	0	0	0	0	0	0	232,680	0	0	0	0	0		
鳥取	数量	18,911	0	0	0	0	0	0	0	0	0	0	0	1,880		
	金額	3,466,339	0	0	0	0	0	0	0	0	0	0	0	390,236		
岡山	数量	3,551	0	0	0	0	0	0	0	0	0	0	0	0		
	金額	1,099,872	0	0	0	0	0	0	0	0	0	0	0	1,099,872		
徳島	数量	25,510	600	0	13,690	11,220	0	0	0	0	0	0	0	0		
	金額	3,669,197	76,269	0	2,040,455	1,552,473	0	0	0	0	0	0	0	0		
香川	数量	18,150	30	-100	0	0	0	0	0	0	0	0	0	760		
	金額	6,094,877	-38,377	-32,311	0	0	0	0	0	0	0	0	0	205,146		
長崎	数量	190,338	38,215	13,618	-450	37,792	46,201	32,041	-210	0	0	0	0	17,790		
	金額	24,939,320	5,766,580	1,910,526	-31,720	4,392,564	5,505,154	3,714,150	-31,847	0	0	0	0	2,757,967		

令和(01)年

品目別・産地別・月別取扱高表

(野菜)

上段-数量-Kg / 下段-金額-円

品目	県名	区分	計	1月	2月	3月	4月	5月	6月	7月	8月	9月	10月	11月	12月
根菜類	外国	金額	19,122	0	16,206	2,916	0	0	0	0	0	0	0	0	0
		数量	1,444	172	582	558	0	0	0	0	0	0	0	0	0
	計	金額	1,159,866	129,600	421,308	437,454	0	0	0	0	0	0	0	0	0
		数量	18,738	1,928	1,075	1,197	1,423	856	1,003	727	1,280	1,526	1,426	1,463	1,463
	平均単価	金額	16,047,045	1,376,627	754,343	841,589	1,016,310	636,428	732,061	532,648	918,798	1,075,679	984,929	1,027,448	6,150,185
		数量	856	714	702	703	714	744	730	732	718	705	691	702	1,272
	和歌山	数量	378	212	0	0	0	0	0	0	0	0	0	0	0
		金額	160,559	20,159	0	0	0	0	0	0	0	0	0	0	0
	北海道	数量	5,660	1,380	860	0	0	44	16	0	0	0	104	1,360	1,896
		金額	3,810,348	931,500	580,500	0	0	29,700	10,800	0	0	0	70,200	918,000	1,269,648
	青森	数量	5,872	0	192	1,060	1,372	776	872	500	0	0	1,100	0	0
		金額	3,963,600	0	129,600	715,500	926,100	523,800	588,600	337,500	0	0	742,500	0	0
	埼玉	数量	1,795	0	0	0	0	0	0	0	0	0	0	0	1,795
		金額	3,951,288	0	0	0	0	0	0	0	0	0	0	0	3,951,288
	新潟	数量	27	0	0	27	0	0	0	0	0	0	0	0	0
金額		21,797	0	0	21,797	0	0	0	0	0	0	0	0	0	
静岡	数量	1	0	0	0	0	0	0	0	1	0	0	0	0	
	金額	1,715	0	0	0	0	0	0	1,715	0	0	0	0	0	
愛知	数量	292	21	23	35	41	36	29	26	20	14	14	15	18	
	金額	684,384	41,622	44,243	67,572	89,130	82,928	67,645	58,433	70,350	57,779	31,829	33,416	39,437	
奈良	数量	316	316	0	0	0	0	0	0	0	0	0	0	0	
	金額	383,346	383,346	0	0	0	0	0	0	0	0	0	0	0	
広島	数量	4	0	0	0	0	0	0	0	0	0	0	0	4	
	金額	8,100	0	0	0	0	0	0	0	0	0	0	0	8,100	
徳島	数量	85	0	0	75	10	0	0	0	0	0	0	0	0	
	金額	37,800	0	0	36,720	1,080	0	0	0	0	0	0	0	0	
鹿児島	数量	3,354	0	0	0	0	0	86	200	1,260	1,512	208	88	0	
	金額	2,282,796	0	0	0	0	0	65,016	135,000	848,448	1,017,900	140,400	76,032	0	
外国	数量	955	0	0	0	0	0	0	0	0	0	0	0	955	
	金額	741,312	0	0	0	0	0	0	0	0	0	0	0	741,312	
白菜	計	数量	3,041,119	321,527	265,729	250,027	240,000	218,005	166,463	113,180	104,955	158,405	278,520	468,755	455,554
	金額	216,667,072	15,979,244	13,334,756	15,908,999	20,472,652	16,002,179	13,201,924	8,327,898	11,641,635	19,324,162	18,045,864	37,437,789	26,989,970	
平均単価	数量	71	50	50	64	85	73	79	74	111	122	65	80	59	
	金額	912,999	234,016	128,164	25,742	4,905	10,710	0	0	0	0	60	175,700	333,702	
和歌山	数量	52,258,280	11,536,021	6,745,120	1,203,051	344,412	679,158	0	0	0	0	1,944	12,713,793	19,034,781	
	金額	21,200	0	0	0	0	0	0	0	1,000	0	20,200	0	0	
北海道	数量	1,642,930	0	0	0	0	0	0	0	118,800	0	1,524,130	0	0	
	金額	165	165	0	0	0	0	0	0	0	0	0	0	0	
岩手	数量	5,346	5,346	0	0	0	0	0	0	0	0	0	0	0	
	金額	384,903	12,246	0	17,225	88,695	148,905	12,150	0	0	0	11,715	81,890	12,077	
茨城	数量	32,569,108	782,784	0	1,401,473	8,069,346	12,102,921	615,569	0	0	0	925,560	7,715,201	956,254	
	金額	21,450	0	0	0	11,010	4,695	0	0	0	0	0	5,745	0	
栃木	数量	1,785,240	0	0	0	909,360	361,584	0	0	0	0	0	514,296	0	
	金額	1,950	0	0	0	0	0	0	1,200	0	0	0	750	0	
山梨	数量	121,500	0	0	0	0	0	0	56,700	0	0	0	64,800	0	
	金額	842,498	0	0	0	0	0	7,270	153,338	110,980	104,955	158,405	246,545	60,775	
長野	数量	72,790,395	0	0	0	0	0	660,938	12,509,135	8,152,398	11,641,635	19,324,162	15,594,230	4,871,333	
	金額	165	0	0	0	0	0	0	0	0	0	0	0	165	
愛知	数量	14,256	0	0	0	0	0	0	0	0	0	0	0	14,256	
	金額	4,870	1,450	990	1,305	525	0	0	0	0	0	0	0	600	
兵庫	数量	259,286	84,024	55,598	37,584	17,280	0	0	0	0	0	0	0	64,800	
	金額	555	0	0	0	0	0	0	0	0	0	0	0	555	
徳島	数量	63,936	0	0	0	0	0	0	0	0	0	0	0	63,936	
	金額	16,620	6,075	6,615	2,025	1,455	0	0	0	0	0	0	150	300	
福岡	数量	704,149	163,404	264,017	99,900	138,758	0	0	0	0	0	0	13,500	24,570	
	金額	246,120	22,590	48,555	147,480	27,495	0	0	0	0	0	0	0	0	

令和(01)年

品目別・産地別・月別取扱高表

(野菜)

上段-数量-Kg / 下段-金額-円

品目	県名	区分	計	1月	2月	3月	4月	5月	6月	7月	8月	9月	10月	11月	12月	
春菊	熊 本	金額	15,216,365	1,288,127	1,996,448	9,771,946	2,159,844	0	0	0	0	0	0	0	0	
		数量	266,325	0	4,200	13,275	31,905	5,370	0	0	0	0	0	0	142,275	69,300
	大 分	金額	19,016,847	0	196,560	852,323	2,333,503	276,376	0	0	0	0	0	0	11,408,170	3,949,915
		数量	6,345	3,600	0	0	0	0	0	975	0	0	0	0	1,470	300
	宮 崎	金額	396,436	155,520	0	0	0	0	0	77,220	0	0	0	0	136,696	27,000
		数量	294,270	36,900	61,755	42,975	74,010	41,055	0	0	0	0	0	0	0	37,575
	鹿児島	金額	18,948,597	1,810,550	3,377,680	2,542,722	6,500,149	1,921,202	0	0	0	0	0	0	0	2,796,294
		数量	20,685	4,485	15,450	0	0	0	0	0	0	0	0	0	0	750
	計	金額	874,401	153,468	699,333	0	0	0	0	0	0	0	0	0	0	21,600
		数量	113,539	34,582	15,598	5,180	3,180	2,406	1,332	643	318	868	4,210	12,875	32,348	
	平均単価	金額	50,777,904	14,476,883	6,660,285	1,970,744	1,452,326	1,117,397	776,695	455,935	327,901	817,773	2,784,682	6,102,862	13,834,421	
		数量	447	419	427	380	457	464	583	709	1,031	943	661	474	428	
	和歌山	金額	99,242	32,936	15,285	3,969	2,433	1,096	402	177	60	402	2,167	10,242	30,475	
		数量	41,728,572	13,262,570	6,481,734	1,405,109	1,086,667	434,074	94,798	20,088	0	368,047	1,342,667	4,434,917	12,797,901	
	北海道	金額	55	0	0	0	0	0	0	43	12	0	0	0	0	
		数量	43,520	0	0	0	0	0	0	33,843	9,677	0	0	0	0	
	岩 手	金額	112	112	0	0	0	0	0	0	0	0	0	0	0	
		数量	6,237	6,237	0	0	0	0	0	0	0	0	0	0	0	
	茨 城	金額	1	0	0	0	0	0	0	0	0	0	0	0	0	
		数量	820	0	0	410	410	0	0	0	0	0	0	0	0	
岐 阜	金額	1,505	0	0	0	0	0	420	290	158	453	92	0			
	数量	1,204,942	0	0	0	0	0	269,444	228,684	185,923	127,739	328,201	64,951			
大 阪	金額	10,718	1,508	200	697	509	1,302	719	169	118	40	1,128	2,455	1,873		
	数量	6,654,329	1,195,224	116,748	349,991	241,390	678,355	400,081	111,270	105,726	33,696	842,329	1,542,999	1,036,520		
兵 庫	金額	536	0	0	248	228	8	0	0	0	0	0	52	0		
	数量	260,794	0	0	98,324	119,539	4,968	0	0	0	0	0	37,963	0		
奈 良	金額	74	26	20	0	0	0	0	28	0	0	0	0	0		
	数量	48,067	12,852	8,640	0	0	0	0	26,575	0	0	0	0	0		
徳 島	金額	103	0	0	0	0	0	0	81	2	0	20	0	0		
	数量	76,090	0	0	0	0	0	0	62,050	0	0	14,040	0	0		
福 岡	金額	1,053	0	94	135	0	0	15	0	0	334	441	34	0		
	数量	700,371	0	53,163	67,068	0	0	12,372	0	0	288,291	257,445	22,032	0		
長 崎	金額	140	0	0	130	10	0	0	0	0	0	0	0	0		
	数量	54,162	0	0	49,842	4,320	0	0	0	0	0	0	0	0		
キャベツ	計	金額	5,309,157	257,134	274,221	369,309	349,232	369,140	324,919	652,290	659,220	650,140	678,890	371,912	352,750	
	数量	500,686,086	26,704,838	24,980,698	23,139,211	33,626,312	41,544,272	34,730,224	56,361,260	73,807,473	66,944,035	58,418,221	32,915,507	27,514,035		
平均単価	金額	94	104	91	63	96	113	107	86	112	103	86	89	78		
	数量	518,750	36,774	71,091	124,049	78,012	93,630	27,680	2,420	0	0	0	18,642	66,452		
和歌山	金額	40,650,647	3,673,567	5,121,046	7,042,659	6,702,483	9,068,501	2,283,390	140,940	0	0	0	1,674,540	4,943,521		
	数量	139,060	0	0	0	0	0	0	41,300	50,400	25,500	21,860	0	0		
北海道	金額	14,759,108	0	0	0	0	0	0	3,460,275	6,255,826	2,803,302	2,239,705	0	0		
	数量	301,530	870	0	0	0	15,980	174,860	5,910	970	29,570	62,700	10,670			
茨 城	金額	28,624,087	89,262	0	0	0	1,868,416	17,864,549	367,038	0	83,808	2,338,902	5,539,903	472,209		
	数量	1,700	740	0	0	0	0	10	0	0	0	0	390	560		
栃 木	金額	119,718	51,948	0	0	0	0	810	0	0	0	0	33,696	33,264		
	数量	2,126,300	0	0	0	0	0	0	465,830	542,350	560,220	540,430	17,470	0		
群 馬	金額	206,152,630	0	0	0	0	0	0	41,173,535	59,800,055	57,720,012	46,374,577	1,084,451	0		
	数量	600	0	0	0	0	0	0	600	0	0	0	0	0		
山 梨	金額	43,200	0	0	0	0	0	0	43,200	0	0	0	0	0		
	数量	408,940	0	0	0	0	0	0	36,860	136,230	66,470	63,450	86,630	19,300		
長 野	金額	38,014,893	0	0	0	0	0	0	3,996,369	11,176,272	7,751,592	6,336,913	7,407,797	1,345,950		
	数量	1,789,959	212,840	201,980	244,880	263,540	255,900	84,009	0	0	0	0	253,410	273,400		
愛 知	金額	170,207,588	22,260,397	19,758,305	16,076,788	26,303,153	30,156,577	10,468,304	0	0	0	0	23,236,967	21,947,097		
	数量	2,468	0	700	100	0	0	0	0	0	0	0	0	1,668		
大 阪	金額	192,291	0	68,947	5,400	0	0	0	0	0	0	0	0	117,944		
	数量	7,330	3,700	0	0	0	0	3,630	0	0	0	0	0	0		

令和(01)年

品目別・産地別・月別取扱高表

(野菜)

上段-数量-Kg / 下段-金額-円

品目	県名	区分	計	1月	2月	3月	4月	5月	6月	7月	8月	9月	10月	11月	12月
奈良		金額	841,762	390,984	0	0	0	450,778	0	0	0	0	0	0	0
		数量	710	0	450	260	0	0	0	0	0	0	0	0	0
鳥取		金額	45,468	0	32,400	13,068	0	0	0	0	0	0	0	0	0
		数量	400	0	0	0	0	0	0	0	0	0	400	0	0
島根		金額	57,240	0	0	0	0	0	0	0	0	0	57,240	0	0
		数量	20	0	0	20	0	0	0	0	0	0	0	0	0
熊本		金額	1,296	0	0	1,296	0	0	0	0	0	0	0	0	0
		数量	7,680	0	0	0	7,680	0	0	0	0	0	0	0	0
大分		金額	620,676	0	0	0	620,676	0	0	0	0	0	0	0	0
		数量	1,500	0	0	0	0	0	1,500	0	0	0	0	0	0
鹿児島		金額	116,802	0	0	0	0	0	116,802	0	0	0	0	0	0
		数量	2,210	2,210	0	0	0	0	0	0	0	0	0	0	0
ホーレン草	計	金額	238,680	238,680	0	0	0	0	0	0	0	0	0	0	0
		数量	492,592	40,857	55,491	52,750	53,781	33,895	29,232	22,448	20,104	21,950	63,923	55,077	43,084
	平均単価	金額	268,022,808	18,979,551	21,068,511	18,057,080	20,635,376	14,790,715	19,145,480	16,425,353	20,058,535	21,165,628	38,647,856	34,329,221	24,719,502
		数量	544	465	380	342	384	436	655	732	998	964	605	623	574
和歌山		金額	332,383	34,014	46,253	38,969	43,483	20,666	8,469	6,194	4,222	9,670	51,878	37,514	31,052
		数量	154,699,383	15,502,254	16,685,920	12,422,801	15,460,602	7,408,962	4,367,040	3,247,466	2,853,934	7,610,921	29,082,700	22,684,660	17,372,123
北海道		金額	13,776	0	0	12	0	510	5,534	2,778	5,534	1,752	574	0	0
		数量	13,220,001	0	0	4,536	0	447,768	4,646,764	2,565,562	2,761,987	2,259,519	533,865	0	0
秋田		金額	180	0	0	0	0	0	36	144	0	0	0	0	0
		数量	29,160	0	0	0	0	0	29,160	0	0	0	0	0	0
茨城		金額	4,039	0	0	1,490	0	2,274	274	0	0	0	0	0	0
		数量	1,917,746	0	0	600,217	410	1,214,460	102,659	0	0	0	0	0	0
栃木		金額	500	0	0	496	4	0	0	0	0	0	0	0	0
		数量	271,890	0	0	270,864	1,026	0	0	0	0	0	0	0	0
群馬		金額	1,440	50	0	0	0	0	275	0	85	0	910	105	15
		数量	996,934	29,700	0	0	0	0	223,830	0	87,723	0	583,494	63,277	8,910
千葉		金額	155	0	0	155	0	0	0	0	0	0	0	0	0
		数量	0	0	0	0	0	0	0	0	0	0	0	0	0
長野		金額	457	0	0	0	0	20	196	213	28	0	0	0	0
		数量	275,999	0	0	0	0	10,584	95,342	142,857	27,216	0	0	0	0
岐阜		金額	63,573	104	0	736	1,052	6,473	10,852	10,976	12,931	10,034	8,172	2,071	172
		数量	54,816,301	53,168	0	356,962	644,258	3,835,417	7,695,705	9,009,777	14,119,559	10,783,290	6,823,727	1,394,311	100,127
静岡		金額	18	0	0	0	0	0	0	18	0	0	0	0	0
		数量	10,692	0	0	0	0	0	0	10,692	0	0	0	0	0
京都		金額	200	0	0	200	0	0	0	0	0	0	0	0	0
		数量	83,268	0	0	83,268	0	0	0	0	0	0	0	0	0
大阪		金額	14,672	3,422	2,518	3,085	2,232	458	1	0	0	0	351	1,597	1,008
		数量	7,205,360	1,694,774	1,241,319	1,230,221	973,901	214,860	324	0	0	0	235,030	1,027,042	587,889
兵庫		金額	754	92	0	309	172	152	0	0	0	0	29	0	0
		数量	419,893	85,741	0	120,420	104,782	77,630	0	0	0	0	31,320	0	0
奈良		金額	11,961	144	1,746	1,469	716	1,286	1,361	1,599	222	494	1,307	1,185	432
		数量	7,088,916	103,372	895,860	625,984	322,823	627,188	763,933	1,080,044	208,116	511,898	949,179	729,183	271,336
鳥取		金額	236	120	0	48	0	68	0	0	0	0	0	0	0
		数量	131,976	58,320	0	28,080	0	45,576	0	0	0	0	0	0	0
徳島		金額	3,256	294	804	680	512	0	0	0	0	0	0	684	282
		数量	1,503,468	94,176	231,120	254,880	319,896	0	0	0	0	0	0	436,320	167,076
愛媛		金額	285	0	0	0	0	165	120	0	0	0	0	0	0
		数量	105,030	0	0	0	0	60,210	44,820	0	0	0	0	0	0
福岡		金額	42,264	2,527	4,070	5,040	5,410	1,698	2,115	526	0	0	702	10,492	9,684
		数量	23,717,878	1,300,266	1,958,780	2,036,491	2,730,501	767,060	1,175,903	368,955	0	0	408,541	7,026,289	5,945,092
長崎		金額	1,314	0	0	0	200	125	0	0	0	0	0	554	435
		数量	809,611	0	0	0	77,177	81,000	0	0	0	0	0	386,537	264,897
熊本		金額	939	0	0	60	0	0	0	0	0	0	0	876	4
		数量	606,010	0	0	22,356	0	0	0	0	0	0	0	581,602	2,052

令和(01)年

品目別・産地別・月別取扱高表

(野菜)

上段-数量-Kg / 下段-金額-円

品目	県名	区分	計	1月	2月	3月	4月	5月	6月	7月	8月	9月	10月	11月	12月
千 菜		数量	690	0	75	325	0	0	0	0	0	0	0	0	290
		金額	199,476	0	27,540	80,568	0	0	0	0	0	0	0	0	91,368
新 潟		数量	110	0	0	0	0	0	0	0	0	0	0	0	110
		金額	33,264	0	0	0	0	0	0	0	0	0	0	0	33,264
石 川		数量	2,865	84	99	0	0	0	0	0	0	0	0	1,449	1,233
		金額	1,406,074	42,718	46,224	0	0	0	0	0	0	0	0	687,132	630,000
福 井		数量	21	0	0	0	0	0	0	0	0	0	21	0	0
		金額	12,852	0	0	0	0	0	0	0	0	0	12,852	0	0
長 野		数量	113,435	0	0	0	0	0	0	0	4,015	17,223	30,484	42,920	18,793
		金額	40,082,226	0	0	0	0	0	0	0	1,475,207	6,007,079	11,293,515	14,762,436	6,543,989
静 岡		数量	22,644	4,380	5,067	666	297	333	1,725	501	0	0	0	1,734	7,941
		金額	11,776,062	2,486,267	2,194,020	301,331	134,244	185,532	951,533	271,485	0	0	0	847,534	4,404,116
愛 知		数量	1,407	420	612	294	81	0	0	0	0	0	0	0	0
		金額	691,825	245,093	279,828	130,097	36,807	0	0	0	0	0	0	0	0
鳥 取		数量	175,611	24,318	22,158	25,680	19,968	9,324	2,943	6,237	4,647	4,419	6,876	14,778	34,263
		金額	68,630,635	9,104,236	7,662,416	6,547,133	6,464,766	4,012,162	1,485,324	3,121,897	2,279,448	2,298,056	3,753,810	6,905,074	14,996,313
徳 島		数量	390	90	189	0	0	111	0	0	0	0	0	0	0
		金額	194,468	52,164	80,460	0	0	61,844	0	0	0	0	0	0	0
香 川		数量	48	48	0	0	0	0	0	0	0	0	0	0	0
		金額	20,736	20,736	0	0	0	0	0	0	0	0	0	0	0
愛 媛		数量	2,205	1,092	591	522	0	0	0	0	0	0	0	0	0
		金額	1,029,337	545,605	253,260	230,472	0	0	0	0	0	0	0	0	0
大 分		数量	2,418	213	54	585	0	591	813	72	90	0	0	0	0
		金額	923,387	52,434	14,580	182,250	0	244,099	391,900	3,564	34,560	0	0	0	0
宮 崎		数量	114	0	60	54	0	0	0	0	0	0	0	0	0
		金額	50,760	0	27,000	23,760	0	0	0	0	0	0	0	0	0
鹿 児 島		数量	240	240	0	0	0	0	0	0	0	0	0	0	0
		金額	60,480	60,480	0	0	0	0	0	0	0	0	0	0	0
外 国		数量	31,965	2,460	2,610	2,385	2,385	2,310	2,247	2,424	2,739	2,808	3,135	3,099	3,363
		金額	6,565,579	596,970	590,652	538,488	481,248	520,236	484,920	502,135	539,892	496,476	597,132	588,438	628,992
落	計	数量	11,372	864	648	2,428	3,536	1,905	140	0	0	0	148	675	1,028
		金額	5,120,930	366,713	328,550	1,095,906	1,818,649	690,450	38,405	0	0	0	71,928	272,743	437,586
平均単価	和歌山	数量	450	424	507	451	514	362	275	0	0	486	0	404	426
		金額	645	0	0	72	428	141	4	0	0	0	0	0	0
青 森		数量	481,376	0	0	61,884	302,757	115,914	821	0	0	0	0	0	0
		金額	4	0	0	4	0	0	0	0	0	0	0	0	0
岐 阜		数量	1,838	0	0	1,838	0	0	0	0	0	0	0	0	0
		金額	12	0	0	0	12	0	0	0	0	0	0	0	0
愛 知		数量	5,508	0	0	0	5,508	0	0	0	0	0	0	0	0
		金額	2,835	312	616	920	448	80	0	0	0	0	148	139	172
大 阪		数量	1,332,690	146,114	313,277	418,606	219,712	24,769	0	0	0	0	71,928	64,746	73,538
		金額	7,416	480	32	1,424	2,324	1,644	136	0	0	0	0	536	840
徳 島		数量	2,997,063	186,821	15,273	610,100	1,066,077	517,367	37,584	0	0	0	0	207,997	355,844
		金額	352	72	0	8	248	8	0	0	0	0	0	0	16
鹿 児 島		数量	167,239	33,778	0	3,478	117,459	4,320	0	0	0	0	0	0	8,204
		金額	108	0	0	0	76	32	0	0	0	0	0	0	0
Gポール	計	数量	135,216	0	0	0	107,136	28,080	0	0	0	0	0	0	0
		金額	107,121	3,881	2,722	861	4,299	8,053	13,783	20,847	9,450	12,296	18,409	8,095	4,426
平均単価	和歌山	数量	11,031,456	372,098	255,425	99,521	427,392	1,027,656	1,488,314	1,583,177	1,200,652	1,536,180	1,781,366	885,305	374,370
		金額	103	96	94	116	99	128	108	76	127	125	97	109	85
茨 城		数量	0	0	0	0	0	0	0	0	0	0	0	0	0
		金額	-432	-432	0	0	0	0	0	0	0	0	0	0	0
長 野		数量	9,095	0	0	100	3,120	5,794	80	0	0	0	0	0	0
		金額	996,124	0	0	10,130	271,706	702,345	11,943	0	0	0	0	0	0
長 野		数量	76,138	0	0	0	0	1,529	13,503	20,739	9,450	12,296	16,622	2,000	0
		金額	7,654,820	0	0	0	0	192,521	1,444,279	1,571,701	1,200,652	1,536,180	1,555,047	154,440	0

令和(01)年

品目別・産地別・月別取扱高表

(野菜)

上段-数量-Kg / 下段-金額-円

品目	県名	区分	計	1月	2月	3月	4月	5月	6月	7月	8月	9月	10月	11月	12月	
大 阪	大 阪	数量	39	9	0	0	0	30	0	0	0	0	0	0	0	
		金額	3,812	0	0	0	0	3,812	0	0	0	0	0	0	0	
	兵 庫	数量	13,485	2,242	1,540	442	731	676	188	108	0	0	1,788	4,795	976	
		金額	1,556,332	240,748	153,905	41,325	97,232	99,818	20,428	11,476	0	0	226,319	574,265	90,816	
	徳 島	数量	104	20	12	20	16	24	12	0	0	0	0	0	0	
		金額	139,968	29,160	17,496	29,160	23,328	29,160	11,664	0	0	0	0	0	0	
	鹿児島	数量	8,259	1,610	1,170	298	431	0	0	0	0	0	0	0	1,300	3,450
		金額	680,832	102,622	84,024	18,906	35,126	0	0	0	0	0	0	0	156,600	283,554
	にら	計	数量	175,200	13,821	13,824	19,001	15,307	18,291	14,141	14,319	13,941	14,772	15,595	11,123	11,065
		金額	113,107,370	12,630,589	11,537,736	8,462,974	7,829,900	6,722,736	6,435,760	7,128,317	11,370,030	9,534,406	10,207,067	9,891,368	11,356,487	
	平均単価	数量	646	914	835	445	512	368	455	498	816	645	655	889	1,026	
		金額	2,800	0	0	0	0	0	0	175	2,244	382	0	0	0	
北海道	数量	2,426,864	0	0	0	0	0	0	0	164,147	2,066,991	195,726	0	0		
	金額	172,220	13,821	13,824	19,001	15,307	18,261	14,141	13,995	11,698	14,390	15,595	11,123	11,065		
高 知	数量	110,595,726	12,630,589	11,537,736	8,462,974	7,829,900	6,710,856	6,435,760	6,891,270	9,303,039	9,338,680	10,207,067	9,891,368	11,356,487		
	金額	180	0	0	0	0	30	0	150	0	0	0	0	0		
大 分	数量	84,780	0	0	0	0	0	11,880	0	72,900	0	0	0	0		
	金額	977,567	36,739	41,878	51,680	66,336	90,680	117,222	128,706	114,550	120,228	105,141	56,314	48,093		
レタス	計	数量	168,167,581	10,191,881	9,969,667	11,153,091	15,442,667	15,206,304	11,832,866	12,510,324	16,816,366	22,126,439	15,553,872	15,896,592	11,467,512	
	金額	172	277	238	216	233	168	101	97	147	184	148	282	238		
平均単価	数量	18,888	3,919	2,208	1,636	56	0	12	0	0	0	300	3,264	7,493		
	金額	3,456,205	800,442	394,524	310,662	27,972	0	2,592	0	0	0	53,460	677,365	1,189,188		
北海道	数量	68,452	0	0	0	0	0	0	0	33,356	10,400	11,920	12,776	0		
	金額	6,653,383	0	0	0	0	0	0	2,774,023	1,013,688	1,683,526	1,182,146	0	0		
茨 城	数量	34,620	0	0	2,830	2,080	5,790	0	0	0	0	12,510	10,580	830		
	金額	8,439,080	0	0	629,562	643,572	978,804	0	0	0	0	2,734,367	3,287,319	165,456		
栃 木	数量	9,750	0	0	90	670	0	0	0	0	0	6,590	2,400	0		
	金額	2,543,966	0	0	20,952	178,528	0	0	0	0	0	1,554,034	790,452	0		
群 馬	数量	130	0	0	0	0	0	130	0	0	0	0	0	0		
	金額	11,016	0	0	0	0	0	11,016	0	0	0	0	0	0		
山 梨	数量	6,300	0	0	0	0	0	900	5,400	0	0	0	0	0		
	金額	689,040	0	0	0	0	0	151,524	537,516	0	0	0	0	0		
長 野	数量	556,293	0	0	0	0	0	68,270	111,680	95,350	104,150	108,308	68,535	0		
	金額	77,070,993	0	0	0	0	0	10,841,874	11,281,742	9,736,301	15,802,678	20,442,913	8,965,485	0		
兵 庫	数量	246,624	27,760	34,190	43,204	61,080	15,570	0	0	0	0	4,150	31,620	29,050		
	金額	60,126,874	8,085,969	8,203,538	9,397,193	14,042,644	3,203,004	0	0	0	0	1,001,675	8,816,186	7,376,665		
徳 島	数量	29,610	4,970	3,490	3,460	1,300	0	0	0	0	0	270	6,350	9,770		
	金額	7,589,716	1,275,960	869,442	695,526	301,914	0	0	0	0	0	60,005	1,841,476	2,545,393		
香 川	数量	5,830	90	1,730	430	840	150	0	0	0	0	10	1,630	950		
	金額	1,394,204	29,510	438,227	95,956	177,427	31,098	0	0	0	0	2,700	428,476	190,810		
佐 賀	数量	620	0	260	30	310	0	0	0	0	0	0	20	0		
	金額	143,748	0	63,936	3,240	70,610	0	0	0	0	0	0	5,962	0		
長 崎	数量	450	0	0	0	0	0	0	0	0	0	0	450	0		
	金額	49,356	0	0	0	0	0	0	0	0	0	0	49,356	0		
カリフラワー	計	数量	29,115	1,700	3,416	5,179	3,107	3,600	1,596	1,440	1,271	960	1,836	2,670	2,340	
	金額	6,969,283	566,903	787,860	964,008	773,161	756,486	442,584	399,276	367,092	367,092	250,452	450,036	674,460	536,965	
平均単価	数量	239	333	231	186	249	210	277	277	289	261	245	253	229		
	金額	514	140	227	39	18	0	0	0	0	0	0	0	90		
和歌山	数量	123,822	37,055	46,008	6,804	6,156	0	0	0	0	0	0	0	27,799		
	金額	6,347	0	0	0	0	0	0	840	1,440	1,271	960	1,776	60		
長 野	数量	1,729,944	0	0	0	0	0	0	263,088	399,276	367,092	250,452	432,756	17,280		
	金額	1,086	402	624	0	0	0	0	0	0	0	0	0	60		
大 阪	数量	284,364	129,384	137,268	0	0	0	0	0	0	0	0	0	17,712		
	金額	6	0	0	0	0	0	0	0	0	0	0	0	6		
岡 山	数量	2,160	0	0	0	0	0	0	0	0	0	0	0	2,160		
	金額	20,772	1,122	2,211	5,140	3,089	3,600	756	0	0	0	0	60	2,610	2,184	

令和(01)年

品目別・産地別・月別取扱高表

(野菜)

上段-数量-Kg / 下段-金額-円

品目	県名	区分	計	1月	2月	3月	4月	5月	6月	7月	8月	9月	10月	11月	12月	
セルリ一	福岡	金額	4,742,593	390,528	528,120	957,204	767,005	756,486	179,496	0	0	0	17,280	657,180	489,294	
		数量	36	36	0	0	0	0	0	0	0	0	0	0	0	0
		金額	9,936	9,936	0	0	0	0	0	0	0	0	0	0	0	0
	鹿児島	金額	354	0	354	0	0	0	0	0	0	0	0	0	0	0
		数量	76,464	0	76,464	0	0	0	0	0	0	0	0	0	0	0
		金額	65,856	3,620	4,317	5,070	5,029	5,190	6,158	8,715	5,494	4,742	6,512	5,946	5,063	
	計	金額	27,241,916	1,296,451	1,445,645	2,061,715	2,487,488	2,814,091	2,911,853	3,463,053	2,281,429	2,305,063	2,258,778	1,989,919	1,926,431	
	平均単価	数量	414	358	335	407	495	542	473	397	415	486	347	335	380	
	北海道	金額	10	0	0	0	0	0	0	0	0	10	0	0	0	
		数量	5,400	0	0	0	0	0	0	0	0	0	5,400	0	0	
		金額	39,595	0	0	132	0	2,963	6,158	8,715	5,494	4,732	6,512	4,791	98	
	長野	金額	16,163,722	0	0	30,240	0	1,455,179	2,911,853	3,463,053	2,281,429	2,299,663	2,258,778	1,407,639	55,888	
		数量	15,228	1,970	3,377	1,188	3,887	1,197	1,188	1,197	0	0	0	510	3,100	
		金額	6,282,343	947,611	1,226,513	628,933	1,717,210	649,784	0	0	0	0	0	172,368	939,924	
	愛知	金額	5,503	1,650	800	2,710	290	0	0	0	0	0	0	53	0	
数量		1,402,488	348,840	175,500	733,644	106,704	0	0	0	0	0	0	37,800	0		
金額		51	0	0	0	0	0	0	0	0	0	0	51	0		
広島	金額	29,808	0	0	0	0	0	0	0	0	0	0	29,808	0		
	数量	4,909	0	40	580	852	1,030	0	0	0	0	0	541	1,865		
	金額	3,116,883	0	30,240	441,018	663,574	709,128	0	0	0	0	0	342,304	930,619		
長崎	金額	560	0	100	460	0	0	0	0	0	0	0	0	0		
	数量	241,272	0	13,392	227,880	0	0	0	0	0	0	0	0	0		
	金額	375,566	32,789	32,182	24,250	27,184	27,591	23,875	23,852	24,765	49,280	45,592	38,480	25,727		
計	金額	129,270,253	11,502,321	9,408,896	6,164,011	7,893,846	6,877,992	7,329,271	7,559,215	10,584,638	20,622,811	14,733,696	15,411,912	11,181,644		
平均単価	数量	344	351	292	254	290	249	307	317	427	418	323	401	435		
和歌山	金額	283,174	29,790	27,127	16,737	16,059	18,127	11,082	15,451	19,225	45,671	38,766	25,263	19,878		
	数量	95,523,513	10,272,414	7,628,155	4,058,948	4,463,844	4,235,770	3,237,192	4,733,868	7,974,521	18,555,935	12,078,995	9,909,887	8,373,984		
	金額	600	600	0	0	0	0	0	0	0	0	0	0	0		
岩手	金額	197,575	197,575	0	0	0	0	0	0	0	0	0	0	0		
	数量	5,360	0	250	500	80	0	0	897	1,567	470	1,400	95	100		
	金額	2,212,545	0	82,350	81,000	27,548	0	0	350,101	755,582	290,066	539,498	41,040	45,360		
群馬	金額	410	0	0	0	0	0	0	150	260	0	0	0	0		
	数量	136,080	0	0	0	0	0	0	62,910	73,170	0	0	0	0		
	金額	396	0	0	0	0	0	0	276	0	120	0	0	0		
岐阜	金額	111,327	0	0	0	0	0	0	81,594	0	29,733	0	0	0		
	数量	408	0	40	252	116	0	0	0	0	0	0	0	0		
	金額	119,448	0	15,768	67,608	36,072	0	0	0	0	0	0	0	0		
滋賀	金額	816	816	0	0	0	0	0	0	0	0	0	0	0		
	数量	330,480	330,480	0	0	0	0	0	0	0	0	0	0	0		
	金額	12,484	798	483	458	1,114	565	677	1,014	1,130	1,592	1,506	1,841	1,306		
大阪	金額	5,404,943	378,076	209,045	160,510	400,875	205,983	272,322	400,491	556,756	814,482	599,155	785,852	621,396		
	数量	831	45	0	124	80	8	0	0	120	219	12	89	133		
	金額	626,046	41,148	0	41,947	33,048	3,672	0	0	83,290	236,985	7,776	75,309	102,871		
奈良	金額	12	0	0	0	0	0	12	0	0	0	0	0	0		
	数量	4,536	0	0	0	0	0	4,536	0	0	0	0	0	0		
	金額	0	0	0	0	0	0	0	0	0	0	0	0	0		
鳥取	金額	0	0	0	0	0	0	0	0	0	0	0	0	0		
	数量	474	0	0	0	0	0	0	120	97	257	0	0	0		
	金額	273,864	0	0	0	0	0	0	43,783	49,939	180,142	0	0	0		
福岡	金額	68,638	720	3,652	6,093	9,735	8,830	12,116	5,944	2,366	951	3,458	10,737	4,038		
	数量	23,567,989	273,772	1,246,368	1,730,778	2,932,459	2,415,341	3,819,757	1,886,468	1,091,380	515,468	1,231,090	4,510,454	1,914,654		
	金額	1,483	20	600	86	0	50	0	0	0	0	0	455	272		
鹿児島	金額	470,815	8,856	213,300	23,220	0	12,690	0	0	0	0	0	89,370	123,379		
	数量	480	0	30	0	0	0	0	0	0	0	0	450	0		
	金額	291,092	0	13,910	0	0	0	0	0	0	0	0	277,182	0		
ウド	計	数量	317	51	27	11	228	0	0	0	0	0	0	0		

令和(01)年

品目別・産地別・月別取扱高表

(野菜)

上段-数量-Kg / 下段-金額-円

品目	県名	区分	計	1月	2月	3月	4月	5月	6月	7月	8月	9月	10月	11月	12月
三つ葉	平均単価	金額	173,596	27,540	14,040	6,844	125,172	0	0	0	0	0	0	0	0
		数量	548	540	524	622	549	0	0	0	0	0	0	0	0
	秋田	金額	89	51	25	9	4	0	0	0	0	0	0	0	0
		数量	49,950	27,540	11,880	5,670	4,860	0	0	0	0	0	0	0	0
	茨城	金額	16	0	0	0	16	0	0	0	0	0	0	0	0
		数量	9,072	0	0	0	9,072	0	0	0	0	0	0	0	0
	群馬	金額	212	0	2	2	208	0	0	0	0	0	0	0	0
		数量	114,574	0	2,160	1,174	111,240	0	0	0	0	0	0	0	0
	計	金額	29,949	2,745	3,589	2,810	2,069	1,874	1,855	2,478	2,211	2,167	2,024	2,211	3,918
		数量	28,358,770	3,529,988	3,152,705	2,006,965	1,522,704	1,410,786	1,380,111	1,834,928	2,141,001	2,409,409	1,782,042	1,923,982	5,264,149
	平均単価	金額	947	1,286	879	714	736	753	744	740	968	1,112	881	870	1,344
		数量	21,189	2,098	1,923	2,013	1,491	1,286	1,409	1,923	1,632	1,446	1,423	1,652	2,894
	和歌山	金額	18,110,671	2,363,118	1,601,082	1,348,543	1,043,033	942,520	1,017,263	1,334,804	1,440,081	1,290,745	1,162,554	1,303,047	3,263,881
		数量	405	50	250	18	21	18	20	20	8	0	0	0	0
	静岡	金額	304,352	31,860	225,612	10,368	10,044	6,890	7,560	8,562	3,456	0	0	0	0
数量		521	15	358	0	12	18	30	48	16	24	0	0	0	
愛知	金額	334,615	16,200	206,527	0	10,368	15,552	23,760	34,992	17,280	9,936	0	0	0	
	数量	157	0	0	0	20	0	0	0	12	113	0	12	0	
三重	金額	373,885	0	0	0	38,880	0	0	0	25,920	288,738	0	20,347	0	
	数量	7,538	544	1,056	779	518	472	392	479	543	584	601	547	1,024	
大阪	金額	9,182,505	1,092,204	1,118,836	648,054	417,787	427,896	330,016	453,114	654,264	819,990	619,488	600,588	2,000,268	
	数量	120	39	2	0	0	80	0	0	0	0	0	0	0	
奈良	金額	45,182	26,606	648	0	0	17,928	0	0	0	0	0	0	0	
	数量	18	0	0	0	6	0	4	8	0	0	0	0	0	
大分	金額	7,560	0	0	0	2,592	0	1,512	3,456	0	0	0	0	0	
	数量	74,742	1,053	2,826	7,942	8,571	7,007	6,380	9,085	12,013	9,437	7,103	1,703	1,620	
アスパラ	金額	85,072,295	1,544,692	3,111,402	9,894,415	13,119,512	11,140,838	8,758,363	9,769,605	9,872,929	8,644,246	5,699,575	1,682,386	1,834,332	
	数量	1,138	1,467	1,101	1,246	1,531	1,590	1,373	1,075	822	916	802	988	1,132	
平均単価	金額	42	0	0	42	0	0	0	0	0	0	0	0	0	
	数量	54,357	0	0	54,357	0	0	0	0	0	0	0	0	0	
北海道	金額	31	0	25	6	0	0	0	0	0	0	0	0	0	
	数量	48,060	0	39,960	8,100	0	0	0	0	0	0	0	0	0	
青森	金額	4	0	0	0	0	4	0	0	0	0	0	0	0	
	数量	6,843	0	0	0	0	6,843	0	0	0	0	0	0	0	
岩手	金額	35	0	0	0	0	0	0	0	0	35	0	0	0	
	数量	52,164	0	0	0	0	0	0	0	0	52,164	0	0	0	
山形	金額	25	0	0	0	0	0	0	0	0	25	0	0	0	
	数量	37,260	0	0	0	0	0	0	0	0	37,260	0	0	0	
福島	金額	0	0	0	0	0	0	0	0	0	0	0	0	0	
	数量	44,280	0	0	0	44,280	0	0	0	0	0	0	0	0	
茨城	金額	20	0	0	0	0	20	0	0	0	0	0	0	0	
	数量	30,672	0	0	0	0	30,672	0	0	0	0	0	0	0	
栃木	金額	25	0	0	0	0	25	0	0	0	0	0	0	0	
	数量	45,900	0	0	0	0	45,900	0	0	0	0	0	0	0	
長野	金額	12,224	0	0	0	167	1,928	1,339	2,615	2,150	3,262	726	38	0	
	数量	14,863,939	0	0	0	273,921	3,373,152	1,981,395	3,152,716	2,334,960	2,968,905	751,663	27,227	0	
岡山	金額	470	0	0	0	121	178	30	0	0	105	36	0	0	
	数量	658,768	0	0	0	188,801	299,382	0	0	0	127,331	43,254	0	0	
広島	金額	669	0	0	0	137	367	90	75	0	0	0	0	0	
	数量	1,066,355	0	0	0	222,297	622,453	131,360	90,245	0	0	0	0	0	
徳島	金額	947	0	0	15	328	279	120	176	4	25	0	0	0	
	数量	1,519,617	0	0	22,597	568,031	535,675	171,860	188,028	0	33,426	0	0	0	
香川	金額	2,141	0	164	245	790	782	10	0	5	145	0	0	0	
	数量	3,718,617	0	310,500	351,864	1,561,781	1,312,600	15,120	0	6,912	159,840	0	0	0	
愛媛	金額	450	0	0	60	0	20	5	135	30	95	105	0	0	
	数量	484,110	0	0	76,680	0	37,260	7,020	126,090	21,060	116,640	99,360	0	0	

令和(01)年

品目別・産地別・月別取扱高表

(野菜)

上段-数量-Kg / 下段-金額-円

品目	県名	区分	計	1月	2月	3月	4月	5月	6月	7月	8月	9月	10月	11月	12月	
ブロッコリー	高知	数量	26	0	0	0	6	20	0	0	0	0	0	0	0	
		金額	48,578	0	0	0	11,804	36,774	0	0	0	0	0	0	0	
	福岡	数量	5,810	95	445	1,290	376	520	514	1,236	1,069	60	205	0	0	
		金額	7,046,594	138,240	618,840	1,885,497	568,458	859,369	731,637	1,130,749	797,310	85,374	231,120	0	0	
	佐賀	数量	3,516	30	320	808	468	175	141	249	525	755	45	0	0	
		金額	4,360,961	59,400	450,360	1,115,882	675,518	322,596	195,809	252,660	479,142	761,534	48,060	0	0	
	長崎	数量	30,240	0	190	2,559	1,393	1,393	2,290	4,200	7,310	4,139	104	0	0	
		金額	31,936,950	0	368,234	3,596,280	4,506,930	2,220,066	4,520,032	4,408,021	5,487,394	3,583,032	3,171,636	75,325	0	
	熊本	数量	6,023	0	0	819	1,904	191	595	400	925	830	360	0	0	
		金額	7,941,760	0	0	1,368,628	3,183,277	351,400	830,736	421,096	753,063	791,640	241,920	0	0	
	外国	数量	12,044	928	1,682	2,100	1,512	1,105	247	0	0	101	1,189	1,562	1,620	
		金額	11,106,510	1,347,052	1,323,508	1,414,530	1,314,414	1,086,696	173,394	0	0	80,028	952,722	1,579,834	1,834,332	
	計		数量	292,335	20,742	39,067	32,439	15,492	27,505	25,423	21,307	12,354	11,469	23,124	31,386	
			金額	126,579,083	9,831,413	14,453,231	10,183,854	8,541,482	11,351,554	12,346,756	9,861,966	6,554,898	7,306,470	11,349,504	14,270,257	10,527,698
	平均単価		数量	433	474	370	314	551	413	486	463	531	637	491	455	329
	和歌山	数量	136,357	12,872	23,303	28,195	4,126	11,549	3,725	0	0	0	2,230	23,998	26,360	
		金額	52,428,807	6,246,817	8,524,035	8,632,974	1,951,992	5,012,169	1,735,020	0	0	0	939,276	10,760,630	8,625,894	
	北海道	数量	930	0	0	0	0	0	240	25	640	0	25	0	0	
		金額	351,540	0	0	0	0	0	97,200	12,960	241,380	0	0	0	0	
青森	数量	900	0	0	0	0	0	900	0	0	0	0	0	0		
	金額	271,836	0	0	0	0	0	271,836	0	0	0	0	0	0		
茨城	数量	2,055	990	0	0	0	1,032	0	0	0	0	0	33	0		
	金額	645,894	332,316	0	0	0	302,886	0	0	0	0	0	10,692	0		
石川	数量	840	0	0	0	0	0	840	0	0	0	0	0	0		
	金額	384,644	0	0	0	0	0	384,644	0	0	0	0	0	0		
山梨	数量	1,014	0	0	0	0	0	480	534	0	0	0	0	0		
	金額	454,788	0	0	0	0	0	217,728	237,060	0	0	0	0	0		
長野	数量	80,598	0	0	125	0	28	14,926	20,713	11,320	11,319	18,886	3,283	0		
	金額	41,187,586	0	0	40,500	0	13,392	7,378,927	9,611,946	5,955,822	7,149,222	9,419,544	1,618,233	0		
愛知	数量	2,634	309	160	755	430	0	0	0	0	0	0	820	0		
	金額	926,338	113,508	61,560	21,600	389,880	98,928	0	0	0	0	0	240,862	0		
大阪	数量	3,945	100	0	220	0	0	0	0	0	0	0	1,575	2,050		
	金額	1,487,808	43,200	0	50,112	0	0	0	0	0	0	0	689,850	704,646		
兵庫	数量	3,019	180	0	0	1,289	294	0	0	0	0	0	324	932		
	金額	1,286,151	60,696	0	0	822,182	67,695	0	0	0	0	0	109,858	225,720		
鳥取	数量	6,601	1,060	555	156	2,418	720	1,376	0	0	0	0	316	0		
	金額	3,530,088	519,156	203,310	78,624	1,598,778	312,444	684,936	0	0	0	0	132,840	0		
徳島	数量	29,514	5,041	3,042	3,583	2,798	7,329	3,836	35	250	150	1,765	990	695		
	金額	14,240,816	2,424,676	1,333,660	1,360,044	1,640,196	3,331,325	1,848,301	0	279,936	157,248	892,944	650,052	322,434		
香川	数量	468	0	0	0	383	0	0	0	0	0	5	80	0		
	金額	418,716	0	0	0	346,896	0	0	0	0	0	3,888	67,932	0		
長崎	数量	9,556	0	1,314	0	2,478	0	4,984	0	0	0	180	0	600		
	金額	3,791,189	0	461,808	0	1,208,142	1,815,599	0	0	0	0	83,160	0	222,480		
熊本	数量	1,675	190	0	0	1,245	240	0	0	0	0	0	0	0		
	金額	799,740	91,044	0	0	583,416	125,280	0	0	0	0	0	0	0		
鹿児島	数量	12,085	0	10,693	0	0	0	0	0	0	0	0	0	1,392		
	金額	4,295,382	0	3,868,858	0	0	0	0	0	0	0	0	0	426,524		
外国	数量	144	0	0	0	0	0	0	0	144	0	0	0	0		
	金額	77,760	0	0	0	0	0	0	0	77,760	0	0	0	0		
パセリ	計	数量	13,934	911	966	1,638	1,624	1,061	1,073	1,085	1,283	1,141	1,031	999	1,123	
	金額	19,159,052	1,015,107	823,894	946,490	865,116	1,157,757	1,158,929	1,327,580	1,990,147	2,415,713	3,091,081	1,955,293	2,411,945		
平均単価		数量	1,375	1,114	853	578	533	1,091	1,080	1,224	1,551	2,117	2,998	1,957	2,149	
北海道	数量	577	0	0	0	0	0	8	15	189	156	184	25	0		
	金額	1,325,376	0	0	0	0	0	36,720	64,476	282,744	316,116	555,444	69,876	0		
茨城	数量	19	2	2	2	2	2	1	2	2	2	2	0	0		
	金額	72,502	9,516	8,166	8,165	5,832	6,220	4,277	7,776	7,776	7,776	7,776	5,832	0	1,166	

令和(01)年

品目別・産地別・月別取扱高表

(野菜)

上段-数量-Kg / 下段-金額-円

品目	県名	区分	計	1月	2月	3月	4月	5月	6月	7月	8月	9月	10月	11月	12月	
サニーレタス	千葉	数量	40	25	0	0	0	0	0	1	1	0	2	11	0	
		金額	72,900	8,100	0	0	0	0	0	0	3,213	2,754	1,377	7,452	50,004	0
	新潟	数量	7	0	0	0	1	4	1	0	0	0	0	0	1	0
		金額	31,212	0	0	0	1,836	20,196	3,672	0	0	0	0	0	5,508	0
	長野	数量	5,643	0	0	0	0	447	974	1,007	1,047	948	787	432	1	
		金額	9,509,173	0	0	0	0	518,621	1,031,042	1,152,166	1,607,234	1,958,095	2,359,253	879,090	3,672	
	岐阜	数量	0	0	0	0	0	0	0	0	0	0	0	0	0	0
		金額	2,160	0	0	0	0	0	0	2,160	0	0	0	0	0	0
	静岡	数量	1,620	275	225	355	275	180	0	0	0	0	20	60	230	
		金額	2,221,966	367,140	279,520	358,970	282,354	182,634	0	0	0	0	50,402	118,125	582,821	
	愛知	数量	773	70	20	20	90	40	86	50	17	25	-10	140	225	
		金額	943,278	55,694	12,602	10,994	67,505	31,728	71,824	45,679	21,815	81,562	0	206,560	337,315	
	三重	数量	45	6	9	11	11	2	1	0	0	0	1	1	4	
		金額	203,386	27,540	39,442	52,326	47,844	8,262	1,944	0	0	1,377	5,616	3,672	15,363	
	兵庫	数量	3	1	1	0	0	0	0	0	0	0	0	1	0	
		金額	15,325	3,391	6,426	0	0	0	0	0	0	0	0	5,508	0	
	奈良	数量	84	5	2	4	3	7	1	10	8	9	5	5	24	
		金額	454,896	27,540	12,960	21,870	17,820	35,640	7,290	54,270	44,064	49,410	29,322	26,730	127,980	
	岡山	数量	0	0	0	0	0	0	0	0	0	0	0	0	0	
		金額	389	0	0	389	0	0	0	0	0	0	0	0	0	
	徳島	数量	4,046	515	575	830	810	295	0	0	20	0	40	322	639	
		金額	4,023,324	512,298	431,136	423,576	355,968	265,896	0	0	23,760	0	77,760	590,220	1,342,710	
	香川	数量	1,075	12	131	415	432	85	0	0	0	0	0	0	0	
		金額	279,439	3,888	30,888	70,200	85,903	88,560	0	0	0	0	0	0	0	
	沖縄	数量	1	0	1	0	0	0	0	0	0	0	0	0	0	
		金額	3,726	0	2,754	0	54	0	0	0	0	0	0	0	918	
	計		数量	146,854	12,516	7,960	9,389	7,165	10,966	12,403	16,548	14,288	14,383	14,453	10,648	16,137
			金額	45,543,932	3,909,590	3,146,274	3,052,102	3,324,283	3,331,745	1,900,748	3,908,290	5,232,969	5,147,982	3,971,266	4,825,540	3,793,143
	平均単価		数量	310	312	395	325	464	304	153	236	366	358	275	453	235
	和歌山	数量	21,736	4,359	305	8	64	8	19	0	0	0	0	0	5,393	11,581
		金額	5,035,769	998,588	89,370	378	10,908	1,080	810	0	0	0	0	0	1,520,089	2,414,546
	北海道	数量	8,620	0	0	0	0	0	0	4,140	2,100	1,660	720	0	0	
		金額	1,048,410	0	0	0	0	0	0	400,950	317,520	258,660	71,280	0	0	
	茨城	数量	15,992	860	168	4,032	5,150	2,244	0	0	0	0	644	2,894	0	
		金額	7,489,994	344,196	48,168	1,257,120	2,563,952	774,684	0	0	0	0	484,488	2,017,386	0	
	埼玉	数量	1,252	468	784	0	0	0	0	0	0	0	0	0	0	
		金額	325,080	126,360	198,720	0	0	0	0	0	0	0	0	0	0	
	山梨	数量	720	0	0	0	0	0	0	720	0	0	0	0	0	
		金額	119,880	0	0	0	0	0	0	119,880	0	0	0	0	0	
	長野	数量	70,815	0	0	0	812	8,645	11,664	12,408	12,188	12,723	12,139	236	0	
		金額	21,086,771	0	0	0	285,666	2,555,981	1,780,058	3,507,340	4,915,449	4,889,322	3,043,065	109,890	0	
	愛知	数量	17,230	4,914	5,834	4,824	78	24	0	0	0	0	0	0	140	
金額		6,670,761	1,972,634	2,518,724	1,581,531	24,581	0	0	0	0	0	0	0	71,496		
大阪	数量	3,475	1,410	500	0	0	0	0	0	0	0	0	0	1,565		
	金額	773,064	277,884	126,360	0	0	0	0	0	0	0	0	0	368,820		
兵庫	数量	4,205	10	0	0	480	25	0	0	0	0	950	1,200	1,540		
	金額	1,633,184	3,616	0	0	148,986	0	0	0	0	0	372,433	604,924	503,225		
徳島	数量	1,941	320	224	525	384	20	0	0	0	0	0	452	16		
	金額	945,003	117,862	100,607	213,274	203,997	0	0	0	0	0	0	306,665	2,598		
香川	数量	396	175	145	0	56	0	0	0	0	0	0	0	20		
	金額	161,291	68,450	64,325	0	25,816	0	0	0	0	0	0	0	2,700		
福岡	数量	443	0	0	-1	141	0	0	0	0	0	0	303	-1		
	金額	238,800	0	0	-201	60,377	0	0	0	0	0	0	179,165	-541		
長崎	数量	30	0	0	0	0	0	0	0	0	0	0	30	0		
	金額	15,925	0	0	0	0	0	0	0	0	0	0	15,925	0		
洋生菜	計	数量	409,067	27,567	28,985	31,219	31,116	33,036	37,386	39,770	44,320	35,696	40,516	28,064	31,393	

令和(01)年

品目別・産地別・月別取扱高表

(野菜)

上段-数量-Kg / 下段-金額-円

品目	県名	区分	計	1月	2月	3月	4月	5月	6月	7月	8月	9月	10月	11月	12月
		金額	159,264,086	12,281,833	11,561,310	11,913,391	11,848,897	12,296,614	11,643,400	11,938,634	18,014,362	15,064,880	13,484,001	13,873,558	15,343,206
		平均単価	389	446	399	382	381	372	311	300	406	422	333	494	489
	和歌山	数量	66,693	7,406	7,445	6,884	4,780	4,239	2,568	1,421	7,285	2,069	6,081	5,245	11,270
		金額	26,937,145	2,923,038	2,488,180	2,467,634	1,764,884	1,512,580	1,028,603	585,946	3,627,670	934,028	2,129,431	2,345,267	5,129,884
	北海道	数量	10,852	0	0	0	0	0	96	5,774	2,134	1,875	908	40	25
		金額	1,660,463	0	0	0	0	0	51,970	744,560	371,520	346,343	102,600	26,730	16,740
	青森	数量	20	0	0	0	0	0	0	0	0	0	0	20	0
		金額	9,558	0	0	0	0	0	0	0	0	0	0	9,558	0
	岩手	数量	100	0	0	20	0	80	0	0	0	0	0	0	0
		金額	35,640	0	0	0	0	35,640	0	0	0	0	0	0	0
	宮城	数量	125	1	8	0	0	0	0	0	0	0	0	94	22
		金額	61,307	864	9,057	0	0	0	0	0	0	0	0	43,567	7,819
	秋田	数量	502	48	138	234	82	0	0	0	0	0	0	0	0
		金額	516,866	56,052	143,294	238,248	79,272	0	0	0	0	0	0	0	0
	茨城	数量	76,756	5,769	4,332	5,506	9,732	9,586	8,160	5,034	5,026	5,215	5,602	8,511	4,281
		金額	29,521,547	2,493,291	1,341,245	1,246,489	2,898,945	2,823,955	2,373,281	1,877,509	2,503,133	3,152,078	2,588,871	4,288,632	1,934,118
	栃木	数量	56	0	0	0	56	0	0	0	0	0	0	0	0
		金額	32,832	0	0	0	32,832	0	0	0	0	0	0	0	0
	群馬	数量	32	0	0	0	0	0	0	0	0	20	0	0	12
		金額	12,368	0	0	0	0	0	0	0	0	4,592	0	0	7,776
	山梨	数量	428	5	5	10	4	8	123	6	4	1	252	5	5
		金額	203,472	3,780	3,780	7,560	9,936	19,872	30,132	14,256	9,936	2,484	76,896	12,420	12,420
	長野	数量	92,508	0	0	0	1,074	6,291	15,812	17,010	14,448	18,470	18,510	784	109
		金額	24,108,077	0	0	0	347,899	1,880,340	3,159,338	4,081,363	4,652,296	5,686,782	3,998,598	286,305	15,156
	岐阜	数量	155	0	0	0	0	0	0	0	0	0	0	0	155
		金額	203,364	0	0	0	0	0	0	0	0	0	0	0	203,364
	静岡	数量	29,693	1,952	3,123	3,972	3,459	3,204	2,586	1,692	2,183	1,581	1,326	2,478	2,138
		金額	13,450,920	892,083	1,316,348	1,562,287	1,328,306	1,207,633	995,738	700,008	1,038,919	1,089,005	797,680	1,354,052	1,168,861
	愛知	数量	10,438	2,720	2,246	2,445	242	211	0	0	10	0	0	609	1,955
		金額	3,830,238	971,075	848,658	701,153	82,123	26,179	0	0	36,612	0	0	324,752	839,686
	滋賀	数量	20	0	0	10	0	0	0	0	0	0	0	0	10
		金額	11,923	0	0	5,875	0	0	0	0	0	0	0	0	6,048
	京都	数量	41	0	2	0	0	3	20	16	0	0	0	0	0
		金額	25,056	0	1,944	0	0	5,832	9,504	7,776	0	0	0	0	0
	大阪	数量	37,665	2,594	2,369	1,176	1,217	2,897	3,971	5,148	8,638	1,825	2,193	1,686	3,950
		金額	19,898,245	1,482,097	931,769	677,360	964,598	2,090,032	2,409,535	2,398,312	3,206,175	1,345,532	1,288,353	1,052,325	2,052,157
	兵庫	数量	3,378	139	60	234	326	546	169	103	93	322	270	622	494
		金額	2,158,923	119,794	36,698	90,675	174,699	140,235	36,965	99,468	93,116	374,360	246,024	396,492	350,397
	奈良	数量	669	2	0	6	66	130	0	0	0	0	0	0	465
		金額	499,327	864	0	4,320	57,024	26,719	0	0	0	0	0	0	410,400
	島根	数量	14	0	0	0	0	0	4	0	7	3	0	0	0
		金額	13,500	0	0	0	0	0	540	0	9,720	3,240	0	0	0
	岡山	数量	134	5	0	0	0	18	76	0	0	0	0	10	25
		金額	23,795	795	0	0	0	3,726	11,664	0	0	0	0	1,788	5,822
	広島	数量	2,620	414	687	571	337	160	3	30	0	0	82	156	181
		金額	2,875,953	442,152	712,800	579,960	422,172	149,536	5,184	11,178	0	0	110,808	208,554	233,609
	山口	数量	34	0	0	0	0	0	0	0	34	0	0	0	0
		金額	55,080	0	0	0	0	0	0	0	55,080	0	0	0	0
	徳島	数量	6,731	392	665	1,158	947	668	724	493	415	65	335	563	307
		金額	3,265,908	227,545	306,201	697,842	700,108	351,281	240,202	160,812	159,548	19,656	97,200	176,807	128,706
	香川	数量	550	100	10	0	24	96	76	0	0	0	0	228	16
		金額	192,068	9,720	3,974	0	10,368	25,358	17,172	0	0	0	0	125,476	0
	愛媛	数量	267	19	20	30	18	19	20	24	27	19	24	26	22
		金額	669,725	48,222	50,760	76,140	45,684	48,476	50,706	56,916	64,093	46,953	60,912	64,719	56,144
	高知	数量	27,215	2,238	2,602	3,334	2,151	2,121	2,163	1,947	2,847	2,640	2,106	1,683	1,383
		金額	9,764,577	1,064,762	1,277,609	1,403,709	528,909	671,319	650,747	537,162	1,431,509	1,023,409	487,448	375,894	312,100

令和(01)年

品目別・産地別・月別取扱高表

(野菜)

上段-数量-Kg / 下段-金額-円

品目	県名	区分	計	1月	2月	3月	4月	5月	6月	7月	8月	9月	10月	11月	12月
茄子	福岡	数量	35,103	3,068	4,589	4,970	5,858	2,403	548	818	883	1,042	2,383	4,618	3,923
		金額	16,233,020	1,281,503	1,799,331	1,879,573	2,148,894	1,072,852	425,031	501,593	568,424	695,285	1,252,517	2,470,354	2,137,663
	佐賀	数量	324	0	46	0	0	0	20	0	0	0	0	156	102
		金額	227,859	0	35,640	0	0	0	2,700	0	0	0	0	90,699	98,820
	長崎	数量	158	112	0	0	0	-2	0	0	0	0	0	48	0
		金額	25,945	13,608	0	0	0	-839	0	0	0	0	0	13,176	0
	熊本	数量	151	151	0	0	0	0	0	0	0	0	0	0	0
		金額	58,860	58,860	0	0	0	0	0	0	0	0	0	0	0
	大分	数量	237	35	35	29	18	15	7	9	11	39	9	11	20
		金額	300,810	48,708	50,220	33,359	22,692	15,517	7,012	9,765	12,839	39,273	11,277	13,427	36,721
鹿児島	数量	2,397	240	424	374	477	84	20	0	0	0	200	250	328	
	金額	430,099	30,700	86,082	48,535	73,330	14,439	0	0	0	0	92,394	48,384	36,235	
沖縄	数量	28	8	4	5	3	0	0	0	0	0	0	2	6	
	金額	69,552	19,872	9,936	12,420	7,452	0	0	0	0	0	0	4,968	14,904	
外国	数量	2,975	150	175	250	245	260	220	245	275	510	235	220	190	
	金額	1,880,064	92,448	107,784	180,252	148,770	175,932	137,376	152,010	173,772	301,860	142,992	139,212	127,656	
計	数量	528,665	15,321	17,946	26,529	43,895	73,835	81,974	70,852	63,978	53,591	44,943	20,897	14,904	
	金額	196,965,760	7,377,288	9,465,872	11,155,665	18,774,969	26,120,037	28,553,893	21,164,931	23,878,746	18,744,535	13,548,066	9,549,097	8,632,661	
平均単価		373	482	527	421	428	354	299	348	373	350	301	457	579	
和歌山	数量	209,623	1,286	1,324	3,426	15,145	31,082	39,204	41,753	25,518	28,065	16,989	4,705	1,127	
	金額	61,738,922	677,592	783,594	1,642,248	6,446,952	10,329,012	12,278,089	8,658,369	7,656,997	7,407,133	4,046,383	1,170,871	641,682	
岩手	数量	1,025	0	0	0	0	0	0	0	575	450	0	0	0	
	金額	534,206	0	0	0	0	0	0	0	295,905	238,301	0	0	0	
茨城	数量	11,305	0	0	0	0	0	0	0	8,450	2,855	0	0	0	
	金額	3,318,948	0	0	0	0	0	0	0	2,403,972	914,976	0	0	0	
栃木	数量	6,945	0	0	0	0	0	0	1,000	2,865	220	2,830	30	0	
	金額	2,110,249	0	0	0	0	0	0	298,080	1,152,284	73,332	579,425	7,128	0	
群馬	数量	1,002	0	0	0	0	0	0	0	250	752	0	0	0	
	金額	532,440	0	0	0	0	0	0	0	157,032	375,408	0	0	0	
山梨	数量	2,705	0	0	0	0	0	900	765	470	25	545	0	0	
	金額	885,549	0	0	0	0	0	343,872	221,359	216,746	12,690	90,882	0	0	
静岡	数量	75	0	0	0	0	0	0	0	0	75	0	0	0	
	金額	40,230	0	0	0	0	0	0	0	0	40,230	0	0	0	
愛知	数量	570	0	0	0	0	0	570	0	0	0	0	0	0	
	金額	244,512	0	0	0	0	0	244,512	0	0	0	0	0	0	
京都	数量	15,775	0	0	0	0	0	410	5,765	5,445	3,865	290	0	0	
	金額	7,302,025	0	0	0	0	0	175,435	2,665,798	2,675,495	1,662,834	122,463	0	0	
大阪	数量	43,012	144	528	1,468	4,616	8,079	8,381	9,187	6,288	2,394	1,810	117	0	
	金額	23,631,643	89,208	336,852	1,042,653	2,957,934	4,498,700	4,773,319	4,834,781	3,027,042	1,313,114	698,559	59,481	0	
奈良	数量	2,813	0	0	0	4	128	390	964	566	761	0	0	0	
	金額	1,098,436	0	0	0	3,888	56,430	141,426	334,881	269,095	292,716	0	0	0	
岡山	数量	37,726	1,005	2,349	2,952	6,762	8,811	9,297	305	190	92	1,358	2,958	1,648	
	金額	19,697,954	695,187	1,584,615	1,802,800	3,222,098	4,401,198	3,767,465	94,735	114,994	50,224	814,353	1,965,203	1,185,082	
徳島	数量	88,098	5,460	6,324	6,698	7,416	6,566	4,564	5,705	11,364	11,015	10,101	7,520	5,365	
	金額	44,006,540	3,106,620	3,878,172	3,213,540	3,467,664	2,909,682	2,207,736	3,004,052	5,421,358	5,568,696	3,572,932	4,079,916	3,576,172	
愛媛	数量	140	0	0	0	0	0	0	22	69	39	9	0	0	
	金額	80,156	0	0	0	0	0	0	13,578	42,413	18,469	5,696	0	0	
高知	数量	97,482	6,907	6,830	10,102	9,472	14,538	17,379	5,321	1,927	2,983	10,881	5,074	6,070	
	金額	28,609,881	2,600,796	2,618,838	2,929,824	2,509,531	2,965,307	4,298,057	1,004,948	445,413	776,412	3,565,049	2,016,284	2,879,422	
福岡	数量	9,656	424	507	1,843	461	4,247	880	65	0	0	0	493	686	
	金額	2,915,301	173,163	224,219	503,648	157,236	867,246	323,982	34,350	0	0	35,044	250,214	346,199	
熊本	数量	383	96	84	40	20	55	0	0	0	0	80	0	8	
	金額	140,075	34,722	39,582	20,952	9,666	13,769	0	0	0	0	17,280	0	4,104	
鹿児島	数量	330	0	0	0	0	330	0	0	0	0	0	0	0	
	金額	78,693	0	0	0	0	78,693	0	0	0	0	0	0	0	
トマト	計	数量	873,515	56,618	51,260	56,979	62,048	96,315	79,613	64,844	118,282	115,942	74,367	53,872	43,374

令和(01)年

品目別・産地別・月別取扱高表

(野菜)

上段-数量-Kg / 下段-金額-円

品目	県名	区分	計	1月	2月	3月	4月	5月	6月	7月	8月	9月	10月	11月	12月
		金額	323,043,974	18,091,460	18,663,046	23,066,099	22,640,173	23,252,045	20,593,115	21,437,280	35,439,395	57,432,905	35,965,688	29,684,475	16,778,293
		平均単価	370	320	364	405	365	241	259	331	300	495	484	551	387
	和歌山	数量	251,524	17,323	14,736	20,522	29,256	42,197	43,653	22,342	7,149	6,059	14,536	15,922	17,829
		金額	83,153,510	5,397,095	5,138,370	7,681,457	10,218,808	10,479,262	10,765,697	5,596,453	1,659,593	3,138,101	8,227,937	8,584,920	6,265,817
	北海道	数量	231,538	0	0	0	0	1,268	1,386	12,819	74,335	90,776	41,152	9,802	0
		金額	92,089,896	0	0	0	0	345,384	475,416	5,211,154	23,103,157	43,303,534	16,993,965	2,657,286	0
	青森	数量	2,548	0	0	0	0	0	0	0	800	1,700	0	48	0
		金額	1,114,560	0	0	0	0	0	0	0	174,852	913,248	0	26,460	0
	栃木	数量	1,034	102	64	96	82	68	222	268	0	0	0	70	62
		金額	914,706	96,984	61,776	93,744	80,352	63,504	210,816	115,236	0	0	0	109,566	82,728
	群馬	数量	2,748	0	0	0	0	0	0	0	1,448	1,300	0	0	0
		金額	1,253,761	0	0	0	0	0	0	0	505,818	747,943	0	0	0
	千葉	数量	6,248	0	0	0	0	0	0	0	0	1,756	4,492	0	0
		金額	3,286,386	0	0	0	0	0	0	0	0	886,842	2,399,544	0	0
	石川	数量	4,192	0	0	0	0	656	2,324	880	0	0	316	16	0
		金額	1,573,770	0	0	0	0	195,480	882,419	346,507	0	0	140,940	8,424	0
	福井	数量	856	0	0	0	0	0	84	692	0	80	0	0	0
		金額	369,738	0	0	0	0	0	27,216	294,570	0	47,952	0	0	0
	長野	数量	97	0	0	0	0	0	0	79	18	0	0	0	0
		金額	78,883	0	0	0	0	0	0	60,912	17,971	0	0	0	0
	岐阜	数量	52,994	0	204	372	0	1,208	0	7,925	26,563	8,763	4,971	2,988	0
		金額	21,629,728	0	58,320	119,394	0	178,848	0	3,091,813	8,092,429	5,208,463	2,787,367	2,093,094	0
	静岡	数量	16	0	0	0	0	0	0	0	0	0	3	13	0
		金額	29,052	0	0	0	0	0	0	0	0	0	4,536	24,516	0
	愛知	数量	46,835	6,556	4,976	3,440	3,729	3,919	3,745	5,468	24	16	449	8,185	6,328
		金額	18,744,591	1,961,638	1,780,623	1,375,304	1,391,161	1,213,212	1,219,081	2,142,134	10,362	11,016	179,709	5,206,528	2,253,823
	三重	数量	2,108	0	1,056	120	0	0	428	504	0	0	0	0	0
		金額	629,370	0	290,790	35,640	0	0	123,660	179,280	0	0	0	0	0
	滋賀	数量	27	0	0	0	0	0	0	0	0	0	0	18	9
		金額	20,995	0	0	0	0	0	0	0	0	0	0	13,997	6,998
	京都	数量	472	0	0	0	0	0	0	0	0	0	0	472	0
		金額	229,392	0	0	0	0	0	0	0	0	0	0	229,392	0
	奈良	数量	4,680	0	0	0	0	0	1,940	2,740	0	0	0	0	0
		金額	1,681,894	0	0	0	0	0	679,814	1,002,080	0	0	0	0	0
	鳥取	数量	67	0	0	0	42	0	0	0	0	0	0	25	0
		金額	57,132	0	0	0	34,020	0	0	0	0	0	0	23,112	0
	島根	数量	128	0	0	0	0	120	0	0	0	0	0	8	0
		金額	47,736	0	0	0	0	42,120	0	0	0	0	0	5,616	0
	岡山	数量	10,428	0	0	0	0	0	0	640	1,760	3,352	3,144	1,100	432
		金額	5,781,468	0	0	0	0	0	0	283,387	563,242	1,976,654	2,074,342	690,745	193,098
	広島	数量	2,608	0	0	0	0	0	0	480	1,568	8	552	0	0
		金額	865,512	0	0	0	0	0	0	135,702	321,786	4,968	403,056	0	0
	徳島	数量	1,743	0	0	0	0	0	10	172	24	0	564	849	124
		金額	999,594	0	0	0	0	0	4,320	65,772	7,128	0	223,992	641,466	56,916
	愛媛	数量	8,000	0	0	556	472	516	48	1,532	2,500	1,720	624	32	0
		金額	3,291,200	0	0	262,872	257,472	137,376	16,848	669,047	530,278	976,024	424,219	17,064	0
	高知	数量	2,831	376	472	398	452	590	224	178	66	36	0	23	16
		金額	1,731,380	202,554	265,032	259,718	293,868	327,510	113,886	146,124	40,608	20,520	0	36,504	25,056
	福岡	数量	16,151	546	1,322	1,079	3,248	6,439	1,079	0	0	0	528	396	1,514
		金額	5,161,174	184,194	532,721	389,232	1,040,104	1,657,957	334,508	0	0	0	340,416	260,388	421,654
	佐賀	数量	451	0	15	0	36	144	0	0	0	0	0	0	256
		金額	136,188	0	5,832	0	29,160	45,360	0	0	0	0	0	0	55,836
	長崎	数量	1,950	36	432	186	88	36	0	1,132	0	0	0	24	16
		金額	618,625	21,773	140,530	80,190	50,890	15,120	0	272,106	0	0	0	33,696	4,320
	熊本	数量	216,421	31,259	27,070	30,004	24,359	38,804	24,439	5,672	1,568	376	2,496	13,850	16,523
		金額	75,217,910	9,998,306	9,992,466	12,616,528	9,070,156	8,371,729	5,719,432	1,379,773	302,119	197,640	1,352,403	8,993,135	7,224,223

令和(01)年

品目別・産地別・月別取扱高表

(野菜)

上段-数量-Kg / 下段-金額-円

品目	県名	区分	計	1月	2月	3月	4月	5月	6月	7月	8月	9月	10月	11月	12月
大分	宮崎	数量	2,316	0	0	0	0	0	0	1,316	460	0	540	0	0
		金額	962,604	0	0	0	0	0	0	439,290	110,052	0	413,262	0	0
宮崎	沖繩	数量	2,280	420	913	206	211	197	31	5	0	0	0	31	265
		金額	1,311,497	228,916	396,586	152,020	152,150	139,493	20,002	5,940	0	0	0	28,566	187,824
沖繩	計	数量	225	0	0	0	72	153	0	0	0	0	0	0	0
		金額	61,722	0	0	0	22,032	39,690	0	0	0	0	0	0	0
胡瓜	和歌山	数量	1,445,459	85,167	99,150	123,428	163,738	182,316	144,351	109,002	143,409	127,770	104,536	89,388	73,207
		金額	452,224,638	35,513,881	35,414,581	40,489,535	37,579,422	39,932,601	34,887,548	28,904,882	45,121,733	44,528,691	35,806,810	35,166,167	38,878,787
平均単価	和歌山	数量	313	417	357	328	230	219	242	265	315	349	343	393	531
		金額	776,956	53,305	46,670	57,913	76,249	85,281	72,123	77,076	110,905	81,319	43,286	37,610	35,221
北海道	青森	数量	224,285,656	20,549,366	15,115,205	17,280,583	15,609,736	16,365,961	15,380,064	18,783,199	32,677,726	26,693,019	14,281,176	13,778,710	17,770,911
		金額	13,570	0	0	0	0	0	0	680	4,975	5,775	1,890	250	0
青森	岩手	数量	5,835,146	0	0	0	0	0	0	330,696	1,940,885	2,882,923	556,442	124,200	0
		金額	285	0	0	0	0	0	0	0	0	285	0	0	0
岩手	山形	数量	80,028	0	0	0	0	0	0	0	0	80,028	0	0	0
		金額	630	0	0	0	0	0	0	0	630	0	0	0	0
山形	福島	数量	327,175	0	0	0	0	0	0	0	327,175	0	0	0	0
		金額	2,550	0	0	0	0	0	0	2,050	500	0	0	0	0
福島	茨城	数量	770,364	0	0	0	0	0	0	491,940	278,424	0	0	0	0
		金額	6,795	0	0	0	0	1,280	390	695	2,100	2,330	0	0	0
茨城	栃木	数量	2,958,838	0	0	0	0	406,662	99,656	153,464	1,010,608	1,288,448	0	0	0
		金額	74,635	2,270	2,790	6,315	5,850	17,135	14,475	5,675	4,630	4,765	6,855	2,820	1,055
栃木	群馬	数量	19,751,179	819,104	859,788	1,859,609	1,157,868	3,440,350	3,434,864	1,640,736	1,192,536	1,561,356	2,151,522	1,060,722	572,724
		金額	7,815	360	395	1,320	750	840	465	15	605	1,105	1,100	440	420
群馬	埼玉	数量	2,333,599	136,814	131,760	392,850	136,404	178,265	111,618	2,916	230,796	315,738	311,526	161,028	223,884
		金額	76,770	0	285	3,360	250	17,300	10,660	0	0	17,210	23,250	4,450	5
埼玉	千葉	数量	21,434,215	0	67,824	1,117,886	56,700	3,297,877	2,228,958	0	5,606,129	7,317,762	1,738,055	3,024	0
		金額	7,336	0	0	0	0	0	0	0	2,191	3,555	1,590	0	0
千葉	新潟	数量	2,755,031	0	0	0	0	0	0	0	0	959,274	1,225,247	570,510	0
		金額	3,880	0	30	500	510	2,590	250	0	0	0	0	0	0
新潟	長野	数量	903,528	0	5,832	199,800	64,692	571,104	62,100	0	0	0	0	0	0
		金額	450	0	0	0	0	300	0	0	0	150	0	0	0
長野	愛知	数量	100,440	0	0	0	0	0	58,320	0	0	42,120	0	0	0
		金額	17,225	0	0	0	0	0	0	130	1,835	10,635	4,625	0	0
愛知	京都	数量	7,705,437	0	0	0	0	0	36,072	958,618	4,527,599	2,183,148	0	0	0
		金額	55	0	0	0	0	5	0	50	0	0	0	0	0
京都	大阪	数量	20,196	0	0	0	0	1,836	0	18,360	0	0	0	0	0
		金額	50	0	0	0	0	0	0	0	0	0	20	30	0
大阪	兵庫	数量	20,952	0	0	0	0	0	0	0	0	0	5,616	15,336	0
		金額	8,515	30	0	0	0	0	0	0	150	0	1,215	3,670	2,336
兵庫	奈良	数量	3,748,133	27,216	0	0	0	0	0	49,464	0	447,088	1,475,130	1,188,346	560,889
		金額	520	0	0	0	0	0	0	0	450	0	70	0	0
奈良	鳥取	数量	333,558	0	0	0	0	0	0	0	294,570	0	38,988	0	0
		金額	620	0	0	0	0	155	369	48	48	0	0	0	0
鳥取	徳島	数量	191,689	0	0	0	0	47,952	114,264	15,649	13,824	0	0	0	0
		金額	355	0	0	0	0	0	105	0	0	0	0	250	0
徳島	香川	数量	99,684	0	0	0	0	0	29,484	0	0	0	0	70,200	0
		金額	132,334	6,306	10,490	16,941	22,435	16,091	13,775	11,710	3,280	5,005	5,630	8,555	12,115
香川	愛媛	数量	44,090,636	2,583,628	3,873,312	5,981,269	5,168,922	3,914,948	3,831,002	3,640,086	927,828	1,775,196	2,242,836	3,290,058	6,861,551
		金額	1,504	0	0	0	0	250	100	238	916	0	0	0	0
愛媛	高知	数量	500,040	0	0	0	0	46,440	24,840	74,412	354,348	0	0	0	0
		金額	10,255	0	0	0	15	0	1,245	3,045	2,965	1,480	880	575	50
高知	福岡	数量	3,195,990	0	0	0	7,128	0	324,000	784,026	1,024,056	556,524	257,148	213,948	29,160
		金額	78,553	8,980	9,385	9,680	14,051	5,699	7,651	486	50	0	3,225	9,647	9,700
福岡	計	数量	28,476,672	3,962,250	3,595,860	3,611,434	3,299,735	1,353,418	2,189,753	144,731	9,720	0	1,234,602	3,792,878	5,282,291
		金額	1,757	0	0	0	0	482	0	0	0	0	0	720	555

令和(01)年

品目別・産地別・月別取扱高表

(野菜)

上段-数量-Kg / 下段-金額-円

品目	県名	区分	計	1月	2月	3月	4月	5月	6月	7月	8月	9月	10月	11月	12月
ピーマン	佐賀	金額	711,126	0	0	0	0	195,534	0	0	0	0	0	208,008	307,584
		数量	15,783	995	1,260	2,905	2,570	1,765	3,358	1,090	150	210	200	440	840
		金額	4,770,846	381,996	436,644	869,832	560,628	411,264	778,194	390,096	90,720	95,580	107,028	172,260	476,604
長崎	熊本	数量	420	0	0	0	30	0	370	20	0	0	0	0	0
		金額	148,932	0	0	0	9,720	0	131,868	7,344	0	0	0	0	0
		数量	735	0	435	0	0	0	0	0	0	0	0	0	300
大分	宮崎	金額	354,147	0	189,987	0	0	0	0	0	0	0	0	0	164,160
		数量	50	0	0	0	0	0	0	0	50	0	0	0	0
		金額	22,356	0	0	0	0	0	0	0	22,356	0	0	0	0
鹿児島	外国	数量	192,083	12,641	25,505	21,768	37,688	30,968	18,485	3,825	520	105	10,905	17,970	11,702
		金額	72,736,935	6,951,231	10,439,285	8,318,968	10,893,099	9,183,346	6,001,839	1,345,273	198,562	42,120	4,601,787	8,205,620	6,555,805
		数量	12,925	280	1,905	2,725	3,340	2,175	400	265	0	0	0	1,705	130
外国	計	金額	3,542,670	102,276	699,084	857,304	614,790	459,324	108,972	54,432	0	0	0	576,288	70,200
		数量	50	0	0	0	0	0	0	50	0	0	0	0	0
		金額	19,440	0	0	0	0	0	0	19,440	0	0	0	0	0
平均単価	和歌山	数量	336,778	15,765	21,924	20,880	27,046	34,949	34,798	31,628	27,493	16,217	16,313	21,387	68,377
		金額	138,916,276	10,690,510	15,140,514	13,216,058	14,465,728	12,699,326	13,995,966	12,235,538	10,198,583	9,794,992	7,904,634	10,105,083	8,469,344
		数量	412	678	691	633	535	363	402	387	371	604	485	472	124
北海道	青森	金額	170,008	7,916	9,996	11,565	13,379	23,881	28,262	27,705	20,154	8,467	4,439	6,475	7,770
		数量	72,719,540	5,019,927	6,427,339	6,937,294	6,657,843	8,018,351	11,121,217	10,399,031	5,915,490	4,127,161	1,575,391	3,091,336	3,429,160
		金額	3,873	0	0	0	0	0	0	48	1,934	1,825	66	0	0
岩手	福島	数量	2,869,375	0	0	0	0	0	0	47,822	1,334,404	1,463,432	23,717	0	
		金額	670	0	0	0	0	0	0	0	40	630	0	0	
		数量	521,229	0	0	0	0	0	0	0	21,600	499,629	0	0	
茨城	山梨	金額	758	0	0	0	0	0	0	28	235	491	4	0	
		数量	495,762	0	0	0	0	0	0	19,656	106,164	367,836	2,106	0	
		金額	263	0	0	0	0	0	0	0	75	188	0	0	
長野	兵庫	数量	181,440	0	0	0	0	0	0	0	45,630	135,810	0	0	
		金額	8,169	290	176	354	883	682	330	605	617	2,551	1,249	212	220
		数量	5,383,438	303,264	140,778	293,922	585,933	391,078	200,232	381,643	344,563	1,846,150	614,859	107,136	173,880
徳島	愛媛	数量	1	0	0	0	0	0	0	0	1	0	0	0	
		金額	982	0	0	0	0	0	0	0	982	0	0	0	
		数量	248	0	0	0	0	0	0	0	0	248	0	0	
高知	熊本	金額	160,691	0	0	0	0	0	0	0	0	160,691	0	0	
		数量	342	0	0	0	0	0	0	0	203	140	0	0	
		金額	218,075	0	0	0	0	0	0	0	101,876	116,199	0	0	
岡山	徳島	数量	9	0	0	0	0	0	0	0	0	0	0	9	
		金額	2,808	0	0	0	0	0	0	0	0	0	0	2,808	
		数量	36	0	0	0	14	0	0	0	0	23	0	0	
愛媛	高知	金額	35,704	0	0	0	19,440	0	0	0	0	16,264	0	0	
		数量	914	0	0	0	0	0	0	0	662	252	0	0	
		金額	462,370	0	0	0	0	0	0	0	356,584	105,786	0	0	
高知	熊本	数量	18,239	974	534	988	2,098	1,895	2,223	624	149	216	3,712	3,613	1,211
		金額	8,357,574	623,408	431,093	669,309	923,153	596,746	622,628	232,728	76,204	147,421	2,017,569	1,430,060	587,255
		数量	135	0	0	0	0	0	0	0	135	0	0	0	
大分	宮崎	金額	66,031	0	0	0	0	0	0	0	66,031	0	0	0	
		数量	7,776	0	0	0	0	335	2,813	1,029	2,745	477	378	0	
		金額	4,204,332	0	0	0	0	142,312	1,471,995	496,383	1,529,874	349,402	214,366	0	
鹿児島	沖縄	数量	5,212	911	843	679	548	311	39	85	50	216	17	1,320	194
		金額	3,761,972	737,284	748,170	537,160	339,952	170,316	48,708	105,127	32,529	170,527	23,049	710,501	138,649
		数量	106,308	5,674	8,975	5,134	7,783	6,975	512	42	0	0	4,623	9,758	56,832
沖縄	外国	金額	33,667,399	4,006,627	6,594,150	3,772,569	4,722,571	3,037,839	303,900	81,172	0	0	2,631,137	4,763,242	3,754,192
		数量	392	0	0	0	392	0	0	0	0	0	0	0	0
		金額	254,016	0	0	0	254,016	0	0	0	0	0	0	0	0
外国	計	数量	13,427	0	1,400	2,160	1,950	870	620	1,462	495	495	1,825	0	2,150
		金額	5,553,538	0	798,984	1,005,804	962,820	342,684	227,286	471,976	266,652	288,684	802,440	0	386,208

令和(01)年

品目別・産地別・月別取扱高表

(野菜)

上段-数量-Kg / 下段-金額-円

品目	県名	区分	計	1月	2月	3月	4月	5月	6月	7月	8月	9月	10月	11月	12月
トウモロコシ	計	数量	185,258	790	1,621	472	2,419	6,221	15,440	33,598	72,720	43,442	5,947	1,910	678
		金額	45,317,733	350,136	733,212	211,572	1,165,741	2,788,167	4,415,517	9,033,972	15,253,073	8,964,250	1,207,289	906,930	287,874
	平均単価	245	443	452	448	482	448	286	269	210	206	203	475	425	
	和歌山	数量	1,680	0	0	0	0	0	0	1,550	130	0	0	0	0
		金額	389,059	0	0	0	0	0	0	368,809	20,250	0	0	0	0
	北海道	数量	100,520	574	1,344	154	158	120	148	398	47,240	43,235	5,434	1,505	210
		金額	22,261,188	267,840	624,240	71,280	84,240	64,800	74,520	204,120	10,006,491	8,884,384	1,124,993	750,600	103,680
	茨城	数量	10,050	0	0	0	0	0	0	1,155	8,345	550	0	0	0
		金額	2,593,525	0	0	0	0	0	0	276,653	2,186,192	130,680	0	0	0
	栃木	数量	2,370	0	0	0	0	0	0	0	2,370	0	0	0	0
		金額	520,722	0	0	0	0	0	0	0	520,722	0	0	0	0
	群馬	数量	500	0	0	0	0	0	0	500	0	0	0	0	0
		金額	168,210	0	0	0	0	0	0	168,210	0	0	0	0	0
	長野	数量	33,445	0	0	0	0	0	210	90	8,990	24,155	0	0	0
		金額	7,806,009	0	0	0	0	0	162,864	0	2,824,837	4,818,308	0	0	0
	愛知	数量	11,983	0	0	0	0	0	0	1,198	0	10,775	0	0	0
		金額	3,196,926	0	0	0	0	0	0	384,015	2,812,911	0	0	0	0
	大阪	数量	3,635	0	0	0	0	0	0	1,725	1,910	0	0	0	0
		金額	787,320	0	0	0	0	0	0	377,568	409,752	0	0	0	0
	徳島	数量	5,810	0	0	0	0	0	0	5,220	590	0	0	0	0
金額		1,427,982	0	0	0	0	0	0	1,407,462	20,520	0	0	0	0	
長崎	数量	4,710	0	0	0	0	0	1,970	2,740	0	0	0	0	0	
	金額	1,720,324	0	0	0	0	0	822,243	898,081	0	0	0	0	0	
宮崎	数量	4,511	0	0	0	140	3,311	1,060	0	0	0	0	0	0	
	金額	2,017,181	0	0	0	93,312	1,484,568	439,301	0	0	0	0	0	0	
沖縄	数量	1,625	0	25	75	1,230	295	0	0	0	0	0	0	0	
	金額	826,621	0	10,800	45,360	636,649	133,812	0	0	0	0	0	0	0	
外国	数量	4,419	216	252	243	891	315	54	90	765	207	513	405	468	
	金額	1,602,666	82,296	98,172	94,932	351,540	119,880	20,898	34,668	297,594	79,866	82,296	156,330	184,194	
ミニトマト	計	296,331	21,695	22,782	26,007	32,017	33,284	29,573	21,911	23,038	21,790	19,893	20,295	24,116	
	金額	233,258,178	13,826,859	16,549,835	20,643,177	23,544,033	22,725,860	16,868,380	12,155,774	20,662,750	26,431,838	25,179,446	19,744,482	14,925,744	
平均単価	787	637	726	794	735	683	570	555	897	1,213	1,270	973	619		
和歌山	数量	136,272	12,180	12,439	14,122	15,138	15,858	19,173	15,036	5,014	382	4,192	9,161	13,577	
	金額	90,298,896	8,576,950	8,917,776	10,909,128	10,306,919	10,704,490	10,468,762	6,685,704	2,451,416	224,392	4,308,056	8,365,100	8,380,203	
北海道	数量	44,062	0	0	0	0	0	0	28	1,995	15,936	15,170	9,645	0	
	金額	53,533,794	0	0	0	0	0	0	35,964	1,681,243	16,703,625	18,926,767	14,166,719	2,019,476	
青森	数量	856	0	0	0	0	0	0	0	4	256	207	390	0	
	金額	979,215	0	0	0	0	0	0	0	3,888	175,867	262,116	537,344	0	
福島	数量	149	0	0	0	0	0	0	0	0	0	149	0	0	
	金額	142,395	0	0	0	0	0	0	0	0	0	142,395	0	0	
茨城	数量	2,819	0	0	0	0	0	0	0	1,626	0	1,177	0	0	
	金額	2,331,590	0	0	0	0	0	0	0	1,217,808	0	1,095,552	0	18,230	
栃木	数量	40	0	24	0	0	0	16	0	0	0	0	0	0	
	金額	38,016	0	22,464	0	0	0	15,552	0	0	0	0	0	0	
千葉	数量	638	0	0	0	0	0	0	0	0	0	523	115	0	
	金額	620,914	0	0	0	0	0	0	0	0	0	488,722	132,192	0	
福井	数量	15	0	0	0	0	0	0	0	0	0	0	15	0	
	金額	14,256	0	0	0	0	0	0	0	0	0	0	14,256	0	
長野	数量	5,865	0	0	0	0	0	0	24	124	1,272	3,486	940	19	
	金額	6,755,292	0	0	0	0	0	0	10,368	90,936	859,550	4,564,070	1,211,706	18,662	
岐阜	数量	270	0	0	0	0	0	0	0	75	60	45	0	90	
	金額	202,906	0	0	0	0	0	0	0	43,200	37,260	42,120	0	80,326	
静岡	数量	7	0	0	2	1	0	0	0	1	2	0	1	0	
	金額	14,148	0	0	3,888	1,836	0	0	0	1,728	3,672	0	3,024	0	
愛知	数量	17,530	90	1,084	2,748	4,479	5,392	2,758	143	0	0	527	145	165	
	金額	19,380,449	121,208	1,419,219	3,146,815	5,312,276	5,922,570	2,583,097	109,555	0	0	450,565	195,156	119,988	

令和(01)年

品目別・産地別・月別取扱高表

(野菜)

上段-数量-Kg / 下段-金額-円

品目	県名	区分	計	1月	2月	3月	4月	5月	6月	7月	8月	9月	10月	11月	12月
三重		数量	4	0	0	0	0	0	0	0	0	0	0	4	0
		金額	5,832	0	0	0	0	0	0	0	0	0	0	5,832	0
大阪		数量	45	0	42	0	3	0	0	0	0	0	0	0	0
		金額	47,142	0	43,092	0	4,050	0	0	0	0	0	0	0	0
奈良		数量	150	0	0	0	0	0	0	0	0	0	0	30	120
		金額	75,060	0	0	0	0	0	0	0	0	0	0	16,740	58,320
鳥取		数量	331	0	0	0	0	0	0	0	0	51	280	0	0
		金額	376,164	0	0	0	0	0	0	0	0	66,528	309,636	0	0
島根		数量	171	0	0	0	0	0	0	0	0	0	171	0	0
		金額	184,680	0	0	0	0	0	0	0	0	0	184,680	0	0
岡山		数量	6	0	0	0	0	0	0	0	6	0	0	0	0
		金額	5,508	0	0	0	0	0	0	0	5,508	0	0	0	0
広島		数量	192	0	0	0	0	0	0	192	0	0	0	0	0
		金額	168,638	0	0	0	0	0	0	168,638	0	0	0	0	0
徳島		数量	469	0	0	0	0	0	0	30	0	45	220	174	0
		金額	465,273	0	0	0	0	0	0	24,300	0	27,313	223,472	190,188	0
香川		数量	2,126	123	183	39	492	630	45	159	48	0	213	179	15
		金額	1,607,315	100,197	144,504	33,696	361,503	340,200	18,225	124,416	40,500	0	239,922	192,002	12,150
愛媛		数量	7	0	0	3	0	4	0	0	0	0	0	0	0
		金額	6,804	0	0	3,240	0	3,564	0	0	0	0	0	0	0
長崎		数量	817	0	0	0	60	0	0	0	0	0	321	0	436
		金額	768,724	0	0	0	75,600	0	0	0	0	0	393,402	0	299,722
熊本		数量	76,273	7,115	7,735	8,567	11,010	10,586	7,395	2,526	444	555	2,184	8,625	9,531
		金額	50,612,460	4,154,045	5,195,912	6,204,201	6,983,975	5,318,219	3,698,504	2,004,358	385,352	591,863	2,209,631	8,041,296	5,825,104
大分		数量	48	0	0	0	0	0	0	0	0	0	48	0	0
		金額	59,616	0	0	0	0	0	0	0	0	0	59,616	0	0
宮崎		数量	6,009	2,187	1,275	527	834	799	150	0	0	0	24	123	90
		金額	3,172,229	874,459	806,868	342,209	497,874	421,265	53,460	0	0	0	34,020	105,624	36,450
鹿児島		数量	1,160	0	0	0	0	0	0	0	0	0	538	440	182
		金額	1,390,862	0	0	0	0	0	0	0	0	0	701,205	495,850	193,807
其の他果菜類	計	数量	137,783	1,699	2,554	3,400	7,842	11,910	20,247	32,250	29,931	16,372	7,922	2,123	1,535
		金額	92,884,741	1,209,350	1,607,338	2,297,457	6,889,408	11,366,616	17,628,364	18,321,473	15,707,771	9,809,176	5,586,920	1,515,197	945,671
平均単価		674	712	629	676	879	954	871	568	525	599	705	714	616	
和歌山		数量	31,913	1	9	0	0	41	958	12,400	12,346	4,647	1,355	73	82
		金額	7,839,569	0	7,290	0	0	28,609	349,618	3,022,525	2,866,074	1,297,616	208,081	29,138	30,618
北海道		数量	1,092	0	0	0	0	0	0	177	306	610	0	0	0
		金額	1,119,615	0	0	0	0	0	0	180,965	337,868	600,782	0	0	0
茨城		数量	173	0	0	0	0	0	14	130	29	0	0	0	0
		金額	137,505	0	0	0	0	0	9,850	100,828	26,827	0	0	0	0
石川		数量	68	0	0	0	0	0	0	68	0	0	0	0	0
		金額	59,292	0	0	0	0	0	0	59,292	0	0	0	0	0
福井		数量	87	0	0	0	0	0	0	0	0	0	87	0	0
		金額	104,674	0	0	0	0	0	0	0	0	0	104,674	0	0
長野		数量	1,499	0	0	0	0	0	245	51	327	583	262	30	0
		金額	1,049,427	0	0	0	0	0	55,979	40,435	260,343	458,957	212,977	20,736	0
愛知		数量	496	0	0	0	0	0	10	0	0	50	162	217	57
		金額	162,088	0	0	0	0	0	3,888	0	0	15,228	40,112	72,566	30,294
大阪		数量	3,665	0	0	0	0	0	504	1,830	1,256	75	0	0	0
		金額	1,304,451	0	0	0	0	0	214,920	680,076	377,055	32,400	0	0	0
兵庫		数量	30	0	0	0	0	0	0	0	30	0	0	0	0
		金額	8,710	0	0	0	0	0	0	0	8,710	0	0	0	0
奈良		数量	428	0	0	0	0	28	77	41	0	6	0	60	216
		金額	298,011	0	0	0	0	24,192	70,470	34,722	0	5,832	0	50,220	112,575
鳥取		数量	400	0	0	0	0	0	0	0	0	20	380	0	0
		金額	395,064	0	0	0	0	0	0	0	0	18,360	376,704	0	0
岡山		数量	389	0	0	0	0	0	139	0	100	150	0	0	0

令和(01)年

品目別・産地別・月別取扱高表

(野菜)

上段-数量-Kg / 下段-金額-円

品目	県名	区分	計	1月	2月	3月	4月	5月	6月	7月	8月	9月	10月	11月	12月
インゲン	徳島	金額	98,271	0	0	0	0	0	37,978	0	16,200	44,093	0	0	0
		数量	656	0	0	0	0	0	0	108	177	295	64	12	0
	高知	金額	531,608	0	0	0	0	0	0	80,784	133,056	259,448	43,416	14,904	0
		数量	20,032	267	361	369	471	1,689	4,522	3,293	3,520	3,219	1,768	353	200
	佐賀	金額	18,318,670	120,096	130,853	160,159	462,270	1,907,154	4,963,614	2,932,218	3,386,602	2,344,820	1,517,235	296,341	97,308
		数量	120	0	0	0	0	50	70	0	0	0	0	0	0
	長崎	金額	32,454	0	0	0	0	0	12,960	19,494	0	0	0	0	0
		数量	2,547	0	0	0	0	0	1,150	690	310	33	228	40	80
	熊本	金額	919,958	0	0	0	0	0	384,706	254,718	106,355	24,948	37,948	57,024	33,523
		数量	1,285	0	107	143	88	315	519	25	30	30	30	29	0
大分	金額	672,940	0	95,769	147,442	56,700	101,743	179,427	9,180	9,714	35,640	0	37,325	0	
	数量	104	0	0	0	0	9	15	80	0	0	0	0	0	
宮崎	金額	39,891	0	0	0	0	0	4,860	8,343	26,688	0	0	0	0	
	数量	3,808	0	0	0	446	885	1,564	170	639	0	0	24	80	
鹿児島	金額	2,117,111	0	0	0	175,468	513,610	982,899	172,854	194,196	0	0	31,104	46,980	
	数量	54,920	0	156	68	2,937	6,419	10,422	13,566	11,138	6,460	3,698	56	0	
沖縄	金額	48,305,844	0	101,088	131,544	3,832,821	7,520,605	10,114,828	10,874,551	8,066,178	4,658,052	2,950,881	55,296	0	
	数量	5,004	163	250	814	2,178	690	497	0	0	0	105	120		
外国	金額	3,090,285	112,934	122,138	488,440	1,260,539	452,895	362,338	0	0	0	75,816	88,452	126,733	
	数量	9,066	1,268	1,672	2,006	1,722	634	0	0	0	0	0	1,068	696	
インゲン	計	6,279,303	976,320	1,150,200	1,369,872	1,101,610	415,282	0	0	0	0	0	785,592	480,427	
	金額	29,325	1,611	1,657	2,336	3,600	2,921	3,424	2,710	2,470	2,564	1,939	2,283	1,811	
平均単価	金額	30,739,834	1,922,569	2,318,802	2,704,406	3,743,698	2,577,306	2,267,464	2,163,794	2,576,379	3,499,705	2,521,115	2,497,095	1,947,501	
	数量	1,048	1,193	1,400	1,158	1,040	882	662	799	1,043	1,365	1,300	1,094	1,075	
和歌山	金額	12,016	68	0	0	50	1,687	2,688	2,124	1,549	1,786	1,047	889	129	
	数量	8,925,251	68,702	0	0	46,894	1,198,329	1,449,222	1,240,956	1,086,186	1,876,544	1,070,198	792,436	95,784	
北海道	金額	1,973	0	0	0	0	0	0	0	838	640	207	8	0	
	数量	3,639,953	0	0	0	0	0	0	511,555	1,353,232	1,386,798	376,272	12,096	0	
青森	金額	22	0	0	0	0	0	0	0	10	12	0	0	0	
	数量	63,926	0	0	0	0	0	0	0	28,113	35,813	0	0	0	
福島	金額	64	0	0	0	0	0	0	0	16	40	8	0	0	
	数量	139,630	0	0	0	0	0	0	0	34,771	90,930	13,929	0	0	
群馬	金額	26	0	0	0	0	0	0	0	8	18	0	0	0	
	数量	24,019	0	0	0	0	0	0	0	19,159	4,860	0	0	0	
長野	金額	116	0	0	0	0	0	0	54	48	0	14	0	0	
	数量	147,627	0	0	0	0	0	0	65,550	53,136	0	28,941	0	0	
愛知	金額	12	0	0	0	0	0	12	0	0	0	0	0	0	
	数量	9,396	0	0	0	0	0	9,396	0	0	0	0	0	0	
大阪	金額	169	0	0	0	0	0	0	105	62	2	0	0	0	
	数量	181,375	0	0	0	0	0	111,121	68,472	1,782	0	0	0	0	
徳島	金額	254	0	0	0	0	0	0	0	0	12	36	66	140	
	数量	504,468	0	0	0	0	0	0	0	0	29,160	82,296	117,504	275,508	
愛媛	金額	109	0	0	0	0	0	0	109	0	0	0	0	0	
	数量	167,144	0	0	0	0	0	0	167,144	0	0	0	0	0	
高知	金額	5,090	598	596	548	872	852	600	70	0	0	10	184	760	
	数量	6,762,011	835,665	966,967	917,922	1,204,472	984,136	666,060	90,949	0	0	14,957	244,404	836,479	
熊本	金額	64	0	0	0	0	38	2	10	0	0	6	8	0	
	数量	110,845	0	0	0	0	65,013	3,240	19,168	0	0	9,826	13,598	0	
鹿児島	金額	5,964	361	351	785	1,898	202	30	0	0	56	611	1,128	542	
	数量	7,351,975	633,614	755,395	1,037,882	1,802,212	186,512	37,821	0	0	75,600	924,696	1,317,057	581,186	
沖縄	金額	14	14	410	403	780	130	0	0	0	0	0	0	40	
	数量	1,715,050	14,688	419,860	424,062	690,120	133,920	0	0	0	0	0	0	32,400	
外国	金額	1,670	570	300	600	0	0	0	0	0	0	0	0	200	
	数量	997,164	369,900	176,580	324,540	0	0	0	0	0	0	0	0	126,144	
轄えんどう	金額	23,390	3,471	3,906	4,570	3,080	931	201	207	430	424	633	2,257	3,279	
	数量	23,686,915	2,794,024	3,513,775	4,146,394	2,794,024	1,005,508	522,198	383,992	845,107	1,238,701	1,021,590	2,164,766	3,256,836	

令和(01)年

品目別・産地別・月別取扱高表

(野菜)

上段-数量-Kg / 下段-金額-円

品目	果名	区分	計	1月	2月	3月	4月	5月	6月	7月	8月	9月	10月	11月	12月
空豆	平均単価		1,013	805	900	907	907	1,080	2,598	1,855	1,965	2,921	1,615	959	993
	和歌山	数量	21,076	3,471	3,906	4,570	2,973	309	0	0	6	0	451	2,125	3,264
		金額	18,654,839	2,794,024	3,513,775	4,146,394	2,712,238	264,284	0	0	7,776	0	301,720	1,724,379	3,190,249
	北海道	数量	953	0	0	0	0	0	88	125	256	371	112	1	0
		金額	2,958,016	0	0	0	0	0	268,744	343,168	739,267	1,179,517	423,950	3,370	0
	青森	数量	88	0	0	0	0	2	74	2	0	0	7	3	0
		金額	247,412	0	0	0	0	7,992	194,600	4,104	0	0	29,376	11,340	0
	岩手	数量	4	0	0	0	0	0	4	0	0	0	0	0	0
		金額	14,532	0	0	0	0	0	14,532	0	0	0	0	0	0
	長野	数量	2	0	0	0	0	0	2	0	0	0	0	0	0
		金額	6,480	0	0	0	0	0	6,480	0	0	0	0	0	0
	大阪	数量	12	0	0	0	0	0	12	0	0	0	0	0	0
		金額	2,592	0	0	0	0	2,592	0	0	0	0	0	0	0
	広島	数量	16	0	0	0	0	8	0	0	0	0	0	8	0
		金額	37,848	0	0	0	0	7,068	0	0	0	0	0	30,780	0
	徳島	数量	816	0	0	0	107	590	33	0	0	13	25	48	0
		金額	1,082,849	0	0	0	81,786	708,525	37,842	0	0	48,384	98,064	108,248	0
	愛媛	数量	10	0	0	0	0	10	0	0	0	0	0	0	0
		金額	15,047	0	0	0	0	15,047	0	0	0	0	0	0	0
	高知	数量	0	0	0	0	0	0	0	0	0	0	0	0	0
		金額	0	0	0	0	0	0	0	0	0	0	0	0	0
	鹿児島	数量	126	0	0	0	0	0	0	0	0	0	38	72	16
		金額	521,716	0	0	0	0	0	0	0	0	0	168,480	286,649	66,587
	外国	数量	288	0	0	0	0	0	0	80	168	40	0	0	0
		金額	145,584	0	0	0	0	0	0	36,720	98,064	10,800	0	0	0
	計	数量	27,619	1,602	2,931	7,072	7,808	6,189	896	0	0	7	125	0	990
		金額	13,648,639	1,033,590	1,814,052	3,310,382	4,333,638	1,985,069	473,094	0	0	9,180	174,906	0	514,728
	平均単価		494	645	619	468	555	321	528	0	0	1,350	1,395	0	520
	和歌山	数量	12,411	22	60	386	5,375	5,937	632	0	0	0	0	0	0
		金額	5,065,203	15,347	47,866	255,758	2,680,226	1,728,992	337,014	0	0	0	0	0	0
	青森	数量	144	0	0	0	0	0	144	0	0	0	0	0	0
		金額	86,400	0	0	0	0	0	86,400	0	0	0	0	0	0
	新潟	数量	40	0	0	0	0	0	40	0	0	0	0	0	0
		金額	21,600	0	0	0	0	0	21,600	0	0	0	0	0	0
	京都	数量	132	0	0	0	0	0	0	0	0	7	125	0	0
		金額	183,546	0	0	0	0	0	0	0	0	9,180	174,366	0	0
	大阪	数量	40	0	0	0	0	40	0	0	0	0	0	0	0
		金額	6,696	0	0	0	0	6,696	0	0	0	0	0	0	0
	岡山	数量	80	0	0	0	0	0	80	0	0	0	0	0	0
		金額	28,080	0	0	0	0	0	28,080	0	0	0	0	0	0
	愛媛	数量	0	0	0	0	0	0	0	0	0	0	0	0	0
		金額	540	0	0	0	0	0	0	0	0	0	540	0	0
	鹿児島	数量	14,772	1,580	2,871	6,686	2,434	213	0	0	0	0	0	0	990
		金額	8,256,574	1,018,243	1,766,186	3,054,624	1,653,412	249,381	0	0	0	0	0	0	514,728
	計	数量	39,351	0	0	0	829	1,624	10,451	15,084	7,448	2,174	1,742	0	0
		金額	24,941,851	0	0	0	445,481	2,127,361	7,899,000	7,363,695	4,344,627	1,403,047	1,358,640	0	0
	平均単価		634	0	0	0	537	1,310	756	488	583	646	780	0	0
和歌山	数量	12,658	0	0	0	0	161	1,870	6,467	3,565	196	400	0	0	
	金額	5,062,940	0	0	0	0	120,496	715,574	2,295,174	1,555,435	117,709	258,552	0	0	
北海道	数量	2,118	0	0	0	0	0	0	0	720	1,398	0	0	0	
	金額	1,340,712	0	0	0	0	0	0	0	466,560	874,152	0	0	0	
秋田	数量	855	0	0	0	0	0	0	260	90	300	205	0	0	
	金額	544,806	0	0	0	0	0	0	179,712	61,776	180,522	122,796	0	0	
山形	数量	575	0	0	0	0	0	0	0	0	50	525	0	0	
	金額	411,156	0	0	0	0	0	0	0	0	35,640	375,516	0	0	
福井	数量	303	0	0	0	0	0	0	0	162	141	0	0	0	

令和(01)年

品目別・産地別・月別取扱高表

(野菜)

上段-数量-Kg / 下段-金額-円

品目	県名	区分	計	1月	2月	3月	4月	5月	6月	7月	8月	9月	10月	11月	12月
実えんどう	岐阜	金額	244,548	0	0	0	0	0	0	0	130,567	113,981	0	0	0
		数量	974	0	0	0	0	76	40	36	252	58	512	0	0
	金額	1,003,406	0	0	0	0	143,856	35,640	22,766	241,920	50,328	508,896	0	0	
	静岡	数量	6	0	0	0	6	0	0	0	0	0	0	0	0
		金額	13,414	0	0	0	13,414	0	0	0	0	0	0	0	0
	大阪	数量	5,993	0	0	0	0	0	0	1,149	3,124	1,720	0	0	0
		金額	3,361,435	0	0	0	0	0	0	733,471	1,506,708	1,121,256	0	0	0
	鳥取	数量	16	0	0	0	0	0	0	0	16	0	0	0	0
		金額	12,215	0	0	0	0	0	0	0	12,215	0	0	0	0
	岡山	数量	100	0	0	0	0	0	0	0	0	0	0	100	0
		金額	92,880	0	0	0	0	0	0	0	0	0	0	92,880	0
	徳島	数量	14,150	0	0	0	0	0	951	7,392	4,837	939	32	0	0
		金額	11,554,611	0	0	0	0	0	1,142,800	6,414,315	3,199,668	767,113	30,715	0	0
	鹿児島	数量	345	0	0	0	0	0	0	0	345	0	0	0	0
		金額	147,452	0	0	0	0	0	0	0	147,452	0	0	0	0
	沖縄	数量	300	0	0	0	0	0	300	0	0	0	0	0	0
		金額	660,960	0	0	0	0	0	660,960	0	0	0	0	0	0
	外国	数量	959	0	0	0	823	137	0	0	0	0	0	0	0
		金額	491,316	0	0	0	432,067	59,249	0	0	0	0	0	0	0
	計	数量	59,522	3,697	7,433	12,617	15,397	12,836	4,029	102	0	0	111	926	2,374
		金額	55,485,265	4,378,609	7,717,822	14,192,917	14,077,848	7,737,838	2,743,184	138,131	0	0	209,736	1,261,124	3,028,056
	平均単価		932	1,184	1,038	1,125	914	603	681	1,354	0	0	1,890	1,362	1,275
	和歌山	数量	49,320	2,251	5,143	10,061	14,903	12,698	3,971	0	0	0	0	9	284
		金額	42,778,781	2,559,681	5,196,688	11,183,716	13,382,684	7,559,101	2,659,441	0	0	0	0	9,933	227,537
	北海道	数量	166	0	0	0	62	0	0	1	102	0	0	1	0
		金額	225,611	0	0	0	83,700	0	0	1,836	138,131	0	0	1,944	0
	岩手	数量	14	14	0	0	0	0	0	0	0	0	0	0	0
		金額	15,552	15,552	0	0	0	0	0	0	0	0	0	0	0
	福島	数量	10	0	0	0	0	0	10	0	0	0	0	0	0
		金額	16,200	0	0	0	0	0	16,200	0	0	0	0	0	0
	長野	数量	42	0	0	0	0	0	0	42	0	0	0	0	0
		金額	58,968	0	0	0	0	0	0	58,968	0	0	0	0	0
岐阜	数量	5	0	0	0	0	0	0	5	0	0	0	0	0	
	金額	6,750	0	0	0	0	0	0	6,750	0	0	0	0	0	
大阪	数量	9	0	0	0	0	0	9	0	0	0	0	0	0	
	金額	13,928	0	0	0	0	0	13,928	0	0	0	0	0	0	
岡山	数量	14	0	0	0	0	0	4	10	0	0	0	0	0	
	金額	22,665	0	0	0	0	0	6,476	16,189	0	0	0	0	0	
広島	数量	52	0	0	0	0	0	50	0	0	0	0	0	2	
	金額	62,748	0	0	0	0	0	60,372	0	0	0	0	0	2,376	
徳島	数量	0	0	0	0	0	0	0	0	0	0	0	0	0	
	金額	0	0	0	0	0	0	0	0	0	0	0	0	0	
佐賀	数量	28	0	0	0	0	0	28	0	0	0	0	0	0	
	金額	33,264	0	0	0	0	0	33,264	0	0	0	0	0	0	
長崎	数量	66	0	3	63	0	0	0	0	0	0	0	0	0	
	金額	77,112	0	4,536	72,576	0	0	0	0	0	0	0	0	0	
熊本	数量	865	0	176	379	284	26	0	0	0	0	0	0	0	
	金額	1,184,984	0	197,240	569,155	386,824	31,765	0	0	0	0	0	0	0	
大分	数量	142	0	0	33	98	11	0	0	0	0	0	0	0	
	金額	212,365	0	0	43,353	152,280	16,732	0	0	0	0	0	0	0	
鹿児島	数量	8,651	1,432	2,111	1,983	50	0	0	0	0	0	70	917	2,089	
	金額	10,749,769	1,803,376	2,319,358	2,323,469	72,360	0	0	0	0	0	181,872	1,251,191	2,798,143	
外国	数量	138	0	0	98	0	0	0	0	0	0	0	40	0	
	金額	26,568	0	0	648	0	0	0	0	0	0	0	25,920	0	
計	数量	5,247	552	302	491	409	255	404	434	564	697	582	333	223	
	金額	3,055,753	265,777	185,760	320,306	294,192	137,268	131,242	168,361	437,417	490,315	310,932	189,486	124,697	

令和(01)年

品目別・産地別・月別取扱高表

(野菜)

上段-数量-Kg / 下段-金額-円

品目	県名	区分	計	1月	2月	3月	4月	5月	6月	7月	8月	9月	10月	11月	12月	
馬鈴薯	宮崎	金額	521,910	0	0	171,072	181,116	0	0	0	0	0	0	0	169,722	
		数量	208,675	21,545	27,590	21,660	22,615	15,360	11,480	13,395	17,820	15,940	12,510	16,610	12,150	
	鹿児島	金額	57,490,208	4,938,416	6,138,828	5,120,911	6,040,015	4,742,859	4,756,428	5,049,108	5,351,467	4,111,428	3,241,620	4,730,184	3,268,944	
		数量	55,455	6,850	8,013	2,830	1,205	855	615	3,245	1,220	4,699	12,422	9,552	3,952	
	計	金額	21,947,517	2,694,078	3,047,426	1,165,470	531,464	368,483	261,362	1,178,417	270,402	2,055,462	4,694,796	4,185,880	1,494,277	
		数量	3,131,234	339,871	245,288	367,374	396,195	318,677	283,434	113,827	150,935	203,230	227,162	179,270	305,971	
	平均単価	和歌山	金額	358,318,891	35,455,808	23,613,212	44,403,939	55,925,066	38,152,142	38,233,167	20,409,999	19,731,369	20,986,739	19,779,416	15,344,740	26,283,294
			数量	114	104	96	121	141	120	135	179	131	103	87	86	86
	メークイン	北海道	金額	140,413,397	16,047,581	8,173,302	7,588,266	7,593,687	3,811,526	2,991,245	5,015,735	19,731,369	20,986,739	19,378,665	14,739,616	14,355,666
			数量	1,448,751	143,901	99,378	115,700	87,296	25,787	20,629	28,154	150,935	203,230	225,370	174,960	173,411
茨城		金額	25,360	0	0	0	0	0	0	25,360	0	0	0	0	0	
		数量	4,099,356	0	0	0	0	0	0	4,099,356	0	0	0	0	0	
千葉		金額	14,680	0	0	0	0	0	0	14,680	0	0	0	0	0	
		数量	3,249,288	0	0	0	0	0	0	3,249,288	0	0	0	0	0	
静岡		金額	11,370	0	0	0	0	3,260	6,380	1,730	0	0	0	0	0	
		数量	2,098,850	0	0	0	0	543,564	1,186,704	368,582	0	0	0	0	0	
長崎		金額	962,010	131,500	27,350	200	108,600	257,450	256,100	43,880	0	0	0	4,310	132,560	
		数量	114,103,325	12,277,268	1,884,971	38,880	16,573,816	29,094,270	34,026,598	7,674,770	0	0	0	605,124	11,927,628	
大分	金額	1,792	0	0	0	0	0	0	0	0	0	1,792	0	0		
	数量	400,751	0	0	0	0	0	0	0	0	0	400,751	0	0		
鹿児島	金額	666,953	64,440	118,560	251,474	200,299	32,180	0	0	0	0	0	0	0		
	数量	93,920,336	7,128,259	13,554,939	36,776,793	31,757,563	4,702,782	0	0	0	0	0	0	0		
計	金額	1,852,877	222,381	222,871	173,972	149,369	143,324	70,022	43,780	115,140	175,140	174,925	190,701	171,253		
	数量	217,136,075	26,966,047	18,634,308	14,502,070	23,265,943	23,246,009	12,217,177	10,119,997	21,549,140	17,465,541	14,586,938	19,451,962	15,130,943		
里芋	平均単価	和歌山	金額	117	84	83	156	162	174	231	187	100	83	102	88	
			数量	5,715	5,100	0	0	0	325	0	290	0	0	0	0	
	北海道	金額	786,715	707,303	0	0	0	0	33,674	0	45,738	0	0	0	0	
		数量	1,466,697	200,946	211,591	165,712	50,409	7,794	6,687	2,500	109,040	175,140	174,925	190,701	171,253	
	青森	金額	151,385,659	24,121,748	17,408,454	12,803,876	5,973,471	2,175,728	1,465,340	414,137	20,387,521	17,465,541	14,586,938	19,451,962	15,130,943	
		数量	850	0	0	0	0	0	0	0	850	0	0	0	0	
	千葉	金額	199,314	0	0	0	0	0	0	0	199,314	0	0	0	0	
		数量	29,670	0	0	0	0	0	0	25,460	4,210	0	0	0	0	
	静岡	金額	7,134,829	0	0	0	0	0	0	6,256,332	878,497	0	0	0	0	
		数量	18,850	0	0	0	0	0	4,600	5,960	8,140	150	0	0	0	
長崎	金額	3,676,563	0	0	0	0	852,120	1,046,520	1,739,853	38,070	0	0	0	0		
	数量	216,165	16,335	4,280	0	23,110	107,110	57,050	7,680	600	0	0	0	0		
鹿児島	金額	34,809,589	2,136,996	458,006	0	3,851,280	16,981,989	9,671,643	1,709,675	0	0	0	0	0		
	数量	114,930	0	7,000	8,260	75,850	23,820	0	0	0	0	0	0	0		
計	金額	19,143,406	0	767,848	1,698,194	13,441,192	3,236,172	0	0	0	0	0	0	0		
	数量	111,168	13,438	13,410	10,128	6,173	1,341	977	1,627	4,200	10,355	11,977	12,493	25,049		
平均単価	和歌山	金額	39,960,177	4,958,860	4,503,537	3,870,533	2,562,590	711,798	587,054	1,169,124	2,481,099	3,906,829	3,458,487	3,172,226	8,578,040	
		数量	359	369	336	382	415	531	601	719	591	377	289	254	342	
	埼玉	金額	5,942	0	20	0	30	0	0	44	904	170	270	895	3,609	
		数量	1,701,542	0	3,240	0	4,104	0	0	34,452	631,811	38,448	35,100	208,021	746,366	
	千葉	金額	13,137	4,180	1,420	1,740	1,080	0	0	0	0	560	320	270	3,567	
		数量	6,081,146	2,021,934	687,054	841,883	585,447	0	0	0	0	252,806	73,011	48,151	1,570,860	
	愛媛	金額	35,519	3,990	5,090	4,780	2,540	0	0	0	0	0	2,205	5,680	11,234	
		数量	12,132,288	1,329,156	1,670,976	1,831,788	1,006,668	0	0	0	0	0	597,888	1,329,156	4,366,656	
	宮崎	金額	32,280	4,440	4,540	2,090	1,780	90	70	0	5,930	5,410	2,990	4,940	4,940	
		数量	10,244,999	1,399,032	1,436,465	742,392	654,750	38,124	49,140	0	2,141,316	1,543,644	808,596	1,431,540	1,431,540	
鹿児島	金額	10,036	0	100	50	0	0	0	510	3,151	2,805	1,120	1,650	650		
	数量	4,289,570	0	22,248	13,500	0	0	0	353,376	1,758,045	1,291,685	254,664	418,932	177,120		
平均単価	鹿児島	金額	8,134	128	1,240	468	493	1,191	807	923	145	0	2,052	468	219	
		数量	4,254,970	64,558	478,354	236,040	261,131	653,964	517,124	750,516	91,243	0	831,060	252,720	118,260	

令和(01)年

品目別・産地別・月別取扱高表

(野菜)

上段-数量-Kg / 下段-金額-円

品目	県名	区分	計	1月	2月	3月	4月	5月	6月	7月	8月	9月	10月	11月	12月	
山の芋	沖 縄	数量	10	0	0	0	0	0	10	0	0	0	0	0	0	
		金額	9,180	0	0	0	0	0	9,180	0	0	0	0	0	0	
	外 国	数量	6,110	700	1,000	1,000	250	50	100	100	150	0	890	600	540	830
		金額	1,246,482	144,180	205,200	204,930	50,490	10,530	20,790	30,780	0	182,574	123,120	106,650	167,238	
	計	数量	3,892	60	100	140	110	90	130	150	60	40	40	1,097	1,875	
		金額	1,710,342	38,664	64,800	90,720	70,740	58,320	84,240	84,888	38,880	23,760	23,760	502,308	629,262	
	平均単価	439	644	648	648	643	648	648	648	566	648	594	594	458	336	
	青 森	数量	2,020	0	0	0	0	0	0	0	0	0	0	0	230	1,790
		金額	673,650	0	0	0	0	0	0	0	0	0	0	0	102,492	571,158
	秋 田	数量	970	0	0	0	0	0	0	0	0	10	40	40	840	40
		金額	438,048	0	0	0	0	0	0	0	0	6,480	23,760	23,760	362,880	21,168
	愛 媛	数量	870	60	100	140	110	90	130	150	50	0	0	0	0	40
		金額	553,932	38,664	64,800	90,720	70,740	58,320	84,240	84,888	32,400	0	0	0	0	29,160
	佐 賀	数量	32	0	0	0	0	0	0	0	0	0	0	0	27	5
金額		44,712	0	0	0	0	0	0	0	0	0	0	0	36,936	7,776	
長芋	計	1,049,432	82,224	88,097	70,434	100,482	88,751	116,535	101,660	100,678	69,922	54,658	77,985	98,006		
	金額	352,267,601	28,383,385	30,075,013	24,509,687	34,434,252	31,464,907	42,250,004	35,600,049	34,287,070	23,368,934	16,497,237	25,013,121	26,383,942		
平均単価	336	345	341	348	343	355	363	350	341	341	334	302	321	269		
北海道	数量	979,047	82,224	85,597	70,254	96,852	74,736	107,585	96,920	92,868	58,952	43,398	71,935	97,726		
	金額	328,135,294	28,383,385	29,150,641	24,445,535	33,148,728	26,873,330	39,007,758	33,923,673	31,669,150	19,650,170	12,617,869	22,965,466	26,299,589		
青 森	数量	66,455	0	1,500	180	3,630	14,015	7,890	3,740	6,940	10,970	11,260	6,050	280		
	金額	22,730,035	0	519,372	64,152	1,285,524	4,591,577	2,864,462	1,319,976	2,354,832	3,718,764	3,879,368	2,047,655	84,353		
岩 手	数量	2,930	0	0	0	0	0	0	1,060	1,000	870	0	0	0		
	金額	997,272	0	0	0	0	0	0	377,784	356,400	263,088	0	0	0		
茨 城	数量	0	0	0	0	0	0	0	0	0	0	0	0	0		
	金額	0	0	0	0	0	0	0	0	0	0	0	0	0		
鳥 取	数量	1,000	0	1,000	0	0	0	0	0	0	0	0	0	0		
	金額	405,000	0	405,000	0	0	0	0	0	0	0	0	0	0		
ニンニク	計	25,717	1,359	2,518	2,522	2,685	3,340	1,657	1,134	1,570	2,105	1,916	2,653	2,258		
	金額	32,545,031	2,096,064	3,734,208	3,183,786	3,885,948	3,442,868	2,179,645	1,605,320	2,023,272	2,829,924	2,439,288	2,804,220	2,320,488		
平均単価	1,266	1,543	1,483	1,262	1,447	1,031	1,315	1,416	1,289	1,344	1,273	1,057	1,028			
和歌山	数量	3,729	80	80	100	622	1,870	335	172	130	80	80	100	80		
	金額	4,450,008	224,640	224,640	280,800	760,968	1,194,459	337,489	181,772	290,520	224,640	224,640	280,800	224,640		
北海道	数量	2,585	0	0	0	0	0	0	0	0	80	320	720	965		
	金額	1,944,972	0	0	0	0	0	0	0	0	66,960	365,148	759,996	601,668		
青 森	数量	13,978	987	2,078	1,552	1,513	1,040	928	632	882	1,331	806	1,074	1,156		
	金額	23,867,147	1,762,452	3,361,824	2,677,590	2,918,916	2,033,381	1,666,116	1,266,516	1,437,480	2,060,640	1,295,136	1,675,512	1,711,584		
徳 島	数量	50	0	0	0	0	0	50	0	0	0	0	0	0		
	金額	39,420	0	0	0	0	0	39,420	0	0	0	0	0	0		
高 知	数量	10	0	0	0	10	0	0	0	0	0	0	0	0		
	金額	2,808	0	0	0	2,808	0	0	0	0	0	0	0	0		
外 国	数量	5,364	292	360	870	540	380	394	330	478	374	310	514	522		
	金額	2,240,676	108,972	147,744	225,396	203,256	175,608	176,040	157,032	228,312	179,496	159,516	246,240	233,064		
その他土物	計	165,557	8,947	9,352	8,387	8,288	32,677	25,778	5,166	5,378	11,438	12,120	23,137	14,891		
	金額	78,572,761	2,667,318	2,702,380	2,578,163	3,288,496	26,322,998	15,722,697	1,687,899	1,657,499	4,189,992	4,505,920	7,505,756	5,743,643		
平均単価	475	298	289	307	397	806	610	327	308	308	366	372	324	386		
和歌山	数量	4,014	0	0	16	30	160	2,283	380	30	60	620	53	383		
	金額	597,062	0	0	8,424	22,162	29,430	157,788	53,406	2,700	27,540	196,884	12,339	86,389		
北海道	数量	63,534	3,959	3,917	3,673	3,011	1,229	1,950	0	1,390	8,568	8,947	18,531	8,359		
	金額	19,588,074	912,337	749,718	890,209	672,411	265,169	274,741	0	309,344	2,993,367	3,245,833	5,772,938	3,502,007		
茨 城	数量	18,605	1,890	2,910	3,545	3,610	2,120	1,100	835	100	0	0	550	1,945		
	金額	6,621,480	612,576	930,312	1,139,130	1,253,178	889,056	527,310	372,438	44,280	0	0	203,040	650,160		
群 馬	数量	1,640	120	120	160	120	160	120	160	160	184	160	120	96		
	金額	1,264,680	97,200	97,200	129,600	98,280	133,920	100,440	93,960	112,320	124,848	112,320	90,720	73,872		
千 葉	数量	13,930	2,460	2,240	840	50	110	100	0	0	170	1,285	3,205	3,470		
	金額	5,011,902	840,564	848,880	321,084	18,360	48,708	46,440	0	0	79,920	510,894	1,172,124	1,124,928		

令和(01)年

品目別・産地別・月別取扱高表

(野菜)

上段-数量-Kg / 下段-金額-円

品目	県名	区分	計	1月	2月	3月	4月	5月	6月	7月	8月	9月	10月	11月	12月
生姜	静岡	数量	443	30	25	0	93	0	0	0	0	0	60	195	40
		金額	188,887	24,840	15,660	0	20,542	0	0	0	0	0	0	20,628	92,961
	大阪	数量	750	0	0	0	0	35	20	630	65	0	0	0	0
		金額	134,676	0	0	0	0	8,424	4,752	112,104	9,396	0	0	0	0
	兵庫	数量	4,232	0	0	0	0	25	207	1,696	1,606	633	0	65	0
		金額	878,686	0	0	0	0	6,426	48,295	338,614	335,161	143,521	0	6,669	0
	鳥取	数量	6,840	0	0	0	0	3,460	3,460	0	0	0	0	0	0
		金額	3,847,824	0	0	0	0	2,047,248	1,800,576	0	0	0	0	0	0
	徳島	数量	39,069	0	0	0	100	22,191	14,760	815	354	370	105	147	228
		金額	33,066,676	0	0	0	23,922	20,734,279	11,839,066	268,875	0	63,536	25,704	41,175	70,119
	愛媛	数量	538	79	40	88	4	0	0	0	0	147	30	22	129
		金額	445,695	61,776	31,882	69,466	3,024	0	0	0	0	123,379	25,056	21,600	109,512
	高知	数量	2,445	0	0	0	1,110	1,180	0	0	0	0	140	15	0
		金額	2,342,996	0	0	0	1,136,117	1,135,923	0	0	0	0	62,208	8,748	0
	宮崎	数量	4,097	110	20	0	0	0	0	350	1,160	1,298	770	230	160
		金額	2,102,155	37,368	7,128	0	0	0	0	273,240	704,549	630,482	304,344	80,028	65,016
	鹿児島	数量	2,436	0	0	0	0	1,086	1,130	150	0	0	0	0	70
		金額	1,642,950	0	0	0	0	770,094	709,236	122,580	0	0	0	0	41,040
	沖縄	数量	30	0	0	0	0	0	0	30	0	0	0	0	0
金額		19,440	0	0	0	0	0	0	19,440	0	0	0	0	0	
外国	数量	2,953	299	80	65	160	921	698	190	513	8	3	5	11	
	金額	819,578	80,657	21,600	20,250	40,500	254,321	194,613	52,682	139,749	3,399	2,049	3,414	6,344	
計	数量	422,316	14,491	17,350	17,338	20,823	37,022	79,111	88,369	63,569	31,563	20,598	15,272	16,809	
	金額	323,752,125	13,031,362	15,649,180	16,237,552	19,606,418	33,242,252	59,878,975	56,983,775	41,135,688	22,664,753	16,015,200	13,790,480	15,516,490	
平均単価		767	899	902	937	898	942	898	757	647	718	777	903	923	
和歌山	数量	210,584	0	164	264	280	19,328	59,572	67,644	41,502	15,246	6,268	316	0	
	金額	128,854,508	0	53,136	91,044	117,720	16,151,070	43,701,140	37,426,706	20,635,184	7,780,680	2,795,444	102,384	0	
岩手	数量	12	0	0	0	0	0	0	0	0	0	12	0	0	
	金額	5,022	0	0	0	0	0	0	0	0	0	5,022	0	0	
高知	数量	207,096	14,227	16,802	16,658	20,187	17,274	19,191	20,341	21,619	15,941	13,986	14,512	16,357	
	金額	192,944,491	12,917,314	15,435,124	15,967,660	19,336,418	16,910,390	16,026,851	19,385,997	20,304,808	14,720,777	13,070,230	13,529,012	15,339,910	
外国	数量	4,624	264	384	416	356	420	348	384	448	376	332	444	452	
	金額	1,948,104	114,048	160,920	178,848	152,280	180,792	150,984	171,072	195,696	163,296	144,504	159,084	176,580	
カイワレ	計	数量	23,950	1,541	1,679	1,920	1,997	2,097	2,174	2,150	2,502	2,285	1,925	1,885	1,799
	金額	8,301,414	533,912	593,746	665,715	691,236	726,775	749,651	741,205	866,179	791,253	666,838	653,124	621,780	
平均単価		347	347	354	347	346	347	345	345	346	346	346	347	346	
大阪	数量	27	0	27	0	0	0	0	0	0	0	0	0	0	
	金額	22,551	0	22,551	0	0	0	0	0	0	0	0	0	0	
高知	数量	23,923	1,541	1,652	1,920	1,997	2,097	2,174	2,150	2,502	2,285	1,925	1,885	1,799	
	金額	8,278,863	533,912	571,195	665,715	691,236	726,775	749,651	741,205	866,179	791,253	666,838	653,124	621,780	
大葉	計	数量	22,552	-1,313	2,226	2,765	2,708	2,240	2,124	2,397	2,359	1,738	1,712	1,602	1,994
	金額	75,467,569	5,476,324	5,205,386	5,769,342	5,779,156	6,021,396	5,343,889	7,106,324	10,191,258	6,160,774	4,992,041	4,895,867	8,525,812	
平均単価		3,346	-4,172	2,338	2,087	2,134	2,688	2,516	2,964	4,320	3,545	2,916	3,055	4,276	
和歌山	数量	272	22	20	22	22	22	21	27	25	26	22	22	22	
	金額	976,828	75,600	75,600	83,160	83,160	79,380	79,380	88,722	80,374	81,972	83,160	83,160	83,160	
愛知	数量	22,260	-1,334	2,194	2,743	2,686	2,218	2,103	2,370	2,326	1,712	1,690	1,580	1,972	
	金額	74,406,501	5,400,724	5,110,346	5,686,182	5,695,996	5,942,016	5,264,509	7,017,602	10,046,084	6,078,802	4,908,881	4,812,707	8,442,652	
高知	数量	12	0	12	0	0	0	0	0	0	0	0	0	0	
	金額	19,440	0	19,440	0	0	0	0	0	0	0	0	0	0	
大分	数量	8	0	0	0	0	0	0	0	0	8	0	0	0	
	金額	64,800	0	0	0	0	0	0	0	0	64,800	0	0	0	
香辛類	計	数量	49,165	2,534	1,968	2,733	4,789	5,081	6,477	7,454	6,457	4,484	2,794	2,289	2,105
	金額	100,774,777	7,268,418	5,097,531	7,662,098	10,577,008	9,851,719	11,053,233	11,641,715	11,620,857	8,145,436	5,568,195	5,378,556	6,910,011	
平均単価		2,050	2,868	2,590	2,804	2,209	1,939	1,706	1,562	1,800	1,817	1,993	2,349	3,283	
和歌山	数量	4,763	22	37	345	515	636	385	581	1,030	768	377	55	12	
	金額	6,543,137	123,638	180,900	1,426,519	1,490,206	854,983	435,543	380,012	624,491	521,182	310,043	107,708	87,912	

令和(01)年

品目別・産地別・月別取扱高表

(野菜)

上段-数量-Kg / 下段-金額-円

品目	県名	区分	計	1月	2月	3月	4月	5月	6月	7月	8月	9月	10月	11月	12月
北海道		数量	265	0	0	0	0	0	28	78	71	52	36	0	0
		金額	803,844	0	0	0	0	0	119,772	227,286	177,390	149,472	129,924	0	0
青森		数量	3	0	0	0	0	0	0	0	0	0	0	3	0
		金額	7,128	0	0	0	0	0	0	0	0	0	0	7,128	0
秋田		数量	62	0	14	32	8	0	0	0	6	2	0	0	0
		金額	133,438	0	7,344	23,166	3,024	0	0	0	74,928	24,976	0	0	0
山形		数量	47	1	21	22	3	0	0	0	0	0	0	0	0
		金額	236,407	7,776	104,868	107,239	13,932	0	0	0	0	432	2,160	0	0
茨城		数量	190	19	17	16	16	20	26	22	15	15	7	7	10
		金額	767,292	76,772	66,811	57,922	57,542	80,569	109,998	92,556	62,000	58,718	28,502	32,908	42,994
栃木		数量	26	0	0	0	0	0	0	26	0	0	0	0	0
		金額	45,684	0	0	0	0	0	0	45,684	0	0	0	0	0
群馬		数量	19	0	0	2	0	1	7	3	6	0	0	0	0
		金額	84,456	0	0	5,508	0	3,672	31,212	14,688	29,376	0	0	0	0
千葉		数量	136	5	18	14	9	19	4	7	3	4	12	25	16
		金額	611,417	20,234	84,456	66,096	40,851	85,374	18,009	30,866	14,547	18,927	50,749	106,491	74,817
新潟		数量	58	0	0	0	0	0	0	4	7	8	28	9	1
		金額	41,472	0	0	0	1,836	0	0	1,836	7,398	3,780	12,852	9,180	4,590
長野		数量	62	0	0	30	18	0	2	5	2	3	2	0	0
		金額	160,747	0	0	42,552	26,352	0	9,180	25,191	26,487	21,168	7,063	918	1,836
岐阜		数量	3	0	0	0	0	0	0	0	2	0	0	0	0
		金額	40,284	0	0	0	0	0	0	2,052	38,232	0	0	0	0
静岡		数量	773	45	54	63	57	62	68	75	71	63	67	66	84
		金額	2,672,244	166,860	194,940	217,296	204,660	217,620	218,700	258,120	255,204	225,396	223,236	218,592	271,620
愛知		数量	3,773	195	180	260	406	460	867	357	215	200	154	187	293
		金額	17,667,247	1,108,058	940,599	1,227,171	1,677,806	1,576,932	1,923,363	1,410,512	1,732,783	1,324,406	1,147,190	1,188,042	2,410,385
三重		数量	397	33	27	40	57	59	22	21	20	20	20	34	44
		金額	1,157,594	115,349	71,639	136,579	218,914	220,217	56,964	38,208	36,279	43,585	52,458	96,928	70,474
大阪		数量	2,324	137	331	268	225	252	207	185	189	168	141	117	105
		金額	3,009,906	176,904	428,706	347,328	291,600	326,592	268,272	239,112	244,944	217,728	182,736	151,632	134,352
兵庫		数量	1,987	132	141	165	161	169	154	165	214	208	168	160	151
		金額	5,335,128	339,723	389,317	452,077	434,984	443,794	417,528	437,555	574,653	529,762	466,214	446,749	402,772
奈良		数量	495	36	28	43	38	42	51	42	32	36	39	45	63
		金額	2,654,208	192,240	150,822	226,584	198,828	224,100	229,770	219,294	174,528	201,042	229,176	260,658	347,166
鳥取		数量	5	0	0	0	0	0	0	0	0	0	0	5	0
		金額	10,800	0	0	0	0	0	0	0	0	0	0	10,800	0
島根		数量	1	0	0	0	1	0	0	0	0	0	0	0	0
		金額	2,862	0	0	0	2,862	0	0	0	0	0	0	0	0
岡山		数量	2,160	155	136	162	176	167	173	393	230	141	116	133	178
		金額	5,018,139	392,796	337,824	391,284	427,680	414,828	430,488	695,844	519,075	350,244	285,552	330,372	442,152
徳島		数量	238	34	1	1	1	0	0	201	0	0	0	0	0
		金額	120,842	42,768	5,881	5,125	4,104	0	3,240	59,724	0	0	0	0	0
香川		数量	3	0	0	0	0	0	1	0	1	1	0	0	0
		金額	12,150	0	0	0	0	0	216	0	5,508	3,672	1,836	918	0
愛媛		数量	765	765	0	0	0	0	0	0	0	0	0	0	0
		金額	2,343,492	2,343,492	0	0	0	0	0	0	0	0	0	0	0
高知		数量	26,202	654	708	947	2,541	2,701	3,929	4,873	3,939	2,514	1,365	1,175	857
		金額	44,312,431	1,658,363	1,696,064	2,363,373	4,567,922	4,776,864	6,079,677	6,824,932	6,366,811	4,021,152	2,009,729	1,945,596	2,001,948
福岡		数量	657	36	33	50	51	45	96	86	53	45	57	48	57
		金額	2,195,974	152,928	123,228	168,426	192,726	161,676	213,948	228,592	223,992	170,532	196,884	147,528	215,514
熊本		数量	5	0	0	0	0	0	0	0	5	0	0	0	0
		金額	12,636	0	0	0	0	0	0	0	12,636	0	0	0	0
宮崎		数量	40	10	0	0	0	0	30	0	0	0	0	0	0
		金額	30,456	9,720	0	0	0	0	20,736	0	0	0	0	0	0
沖縄		数量	671	34	34	42	236	103	83	25	27	9	7	24	46
		金額	1,879,614	149,919	150,103	182,763	466,992	207,495	136,107	93,042	98,577	40,986	32,373	111,046	210,211

令和(01)年

品目別・産地別・月別取扱高表

(野菜)

上段-数量-Kg / 下段-金額-円

品目	県名	区分	計	1月	2月	3月	4月	5月	6月	7月	8月	9月	10月	11月	12月	
松茸	外国	数量	3,036	223	187	233	270	346	345	307	318	227	197	197	187	
		金額	2,863,748	190,878	164,029	215,090	254,187	257,003	330,510	316,609	321,018	218,276	199,518	205,362	191,268	
	計	数量	5,392	0	0	0	0	0	0	0	90	1,155	1,701	1,511	789	147
		金額	36,879,789	0	0	0	0	0	0	842,022	7,564,937	11,443,400	11,186,467	5,042,164	800,799	
	平均単価	6,840	0	0	0	0	0	0	0	9,356	6,552	6,729	7,404	6,393	5,444	
	和歌山	数量	14	0	0	0	0	0	0	0	0	0	0	6	8	0
		金額	566,136	0	0	0	0	0	0	0	0	0	0	289,224	276,912	0
	長野	数量	1	0	0	0	0	0	0	0	0	0	0	1	0	0
		金額	44,820	0	0	0	0	0	0	0	0	0	0	44,820	0	0
	大阪	数量	2	0	0	0	0	0	0	0	0	0	0	0	2	0
		金額	36,180	0	0	0	0	0	0	0	0	0	0	0	36,180	0
	外国	数量	5,375	0	0	0	0	0	0	0	90	1,155	1,701	1,504	779	147
		金額	36,232,653	0	0	0	0	0	0	842,022	7,564,937	11,443,400	10,852,423	4,729,072	800,799	
	生椎茸	計	数量	208,628	20,818	18,473	19,892	18,008	14,853	13,291	12,837	13,452	13,922	17,307	19,925	25,850
		金額	180,291,753	21,037,342	16,545,677	15,350,288	13,915,594	11,095,675	8,524,461	8,086,428	10,841,358	13,639,062	15,917,200	18,530,672	26,807,996	
平均単価	864	1,011	896	772	773	747	641	630	641	806	980	980	920	1,037		
和歌山	数量	19,648	2,184	1,465	967	954	738	783	783	801	1,782	2,317	2,117	2,601	2,940	
	金額	22,440,199	2,878,855	1,874,291	1,238,032	1,012,955	788,369	816,306	836,354	1,850,525	2,466,731	2,204,776	2,793,775	3,679,230		
富山	数量	57	0	0	0	0	0	0	0	0	0	57	0	0	0	
	金額	69,174	0	0	0	0	0	0	0	0	69,174	0	0	0	0	
長野	数量	9	0	0	0	0	0	0	0	0	0	3	0	6	0	
	金額	6,318	0	0	0	0	0	0	0	0	4,698	0	1,620	0		
岐阜	数量	5,450	1,314	402	366	207	234	177	150	156	283	327	521	1,313		
	金額	7,759,244	2,005,364	503,928	474,336	268,272	303,264	229,392	194,400	202,014	356,583	434,919	713,300	2,073,472		
兵庫	数量	26,922	3,547	3,849	2,598	3,065	0	0	0	343	1,622	3,304	3,335	5,258		
	金額	22,767,785	3,345,824	3,135,064	1,932,392	2,478,915	0	0	0	301,327	1,427,405	2,488,029	2,514,416	5,144,413		
奈良	数量	2,386	148	85	186	244	369	326	139	0	0	0	231	374	284	
	金額	2,342,683	182,359	91,854	187,326	259,048	364,760	259,158	97,579	0	0	267,073	357,651	275,875		
鳥取	数量	6,918	212	74	684	912	1,042	800	1,488	650	186	328	444	98		
	金額	2,078,785	138,802	27,346	316,852	303,608	297,281	128,995	247,146	162,280	105,322	111,435	186,107	53,611		
島根	数量	12	0	0	0	0	0	0	0	0	12	0	0	0		
	金額	12,960	0	0	0	0	0	0	0	0	12,960	0	0	0		
徳島	数量	145,364	13,073	12,317	14,907	12,625	11,915	10,950	10,193	10,501	9,283	11,001	12,644	15,956		
	金額	121,456,559	12,167,862	10,693,360	11,075,206	9,592,796	8,998,345	6,985,418	6,669,747	8,249,612	9,076,147	10,410,968	11,963,803	15,573,295		
愛媛	数量	1,813	320	280	185	0	555	255	65	0	153	0	0	0		
	金額	1,177,524	242,676	211,410	126,144	0	343,656	105,192	33,102	0	115,344	0	0	0		
長崎	数量	6	0	0	0	0	0	0	0	0	6	0	0	0		
	金額	4,698	0	0	0	0	0	0	0	0	4,698	0	0	0		
宮崎	数量	3	0	1	0	0	0	0	0	1	0	0	0	1		
	金額	24,624	0	8,424	0	0	0	0	8,100	0	0	0	0	8,100		
外国	数量	40	20	0	0	0	0	0	0	0	20	0	0	0		
	金額	151,200	75,600	0	0	0	0	0	0	75,600	0	0	0	0		
えのき茸	計	数量	346,640	29,326	30,580	36,867	30,057	23,602	21,484	13,688	18,758	27,880	33,023	38,334	43,042	
	金額	83,935,341	8,441,594	6,988,313	5,889,747	5,987,077	4,796,671	3,256,686	2,960,096	4,095,466	7,236,214	7,838,435	10,950,530	15,494,512		
平均単価	242	288	229	160	199	203	152	152	218	218	218	237	286	360		
新潟	数量	840	0	0	0	600	0	0	0	0	0	0	0	240	0	
	金額	194,400	0	0	0	129,600	0	0	0	0	0	0	0	64,800	0	
長野	数量	345,800	29,326	30,580	36,867	29,457	23,602	21,484	13,688	18,758	27,880	33,023	38,094	43,042		
	金額	83,740,941	8,441,594	6,988,313	5,889,747	5,857,477	4,796,671	3,256,686	2,960,096	4,095,466	7,236,214	7,838,435	10,885,730	15,494,512		
シメジ	計	数量	522,691	40,673	45,489	52,712	37,920	37,485	42,805	35,566	34,081	37,509	52,418	54,078	51,955	
	金額	220,803,313	20,090,948	18,686,786	16,543,345	14,785,976	15,139,280	12,170,745	12,631,952	13,374,183	16,622,524	22,477,850	27,653,046	30,626,678		
平均単価	422	494	411	314	390	404	284	355	325	392	443	429	511	589		
青森	数量	101	0	0	0	0	0	0	0	0	0	0	101	0		
	金額	45,792	0	0	0	0	0	0	0	0	0	0	45,792	0		
山形	数量	252	0	0	0	0	0	0	252	0	0	0	0	0		
	金額	75,600	0	0	0	0	0	0	75,600	0	0	0	0	0		

令和(01)年

品目別・産地別・月別取扱高表

(野菜)

上段-数量-Kg / 下段-金額-円

品目	県名	区分	計	1月	2月	3月	4月	5月	6月	7月	8月	9月	10月	11月	12月
ナメコ	新潟	数量	7,968	76	0	1,237	1,474	984	1,316	532	950	378	324	483	215
		金額	4,066,254	49,248	0	806,501	759,131	429,516	524,146	208,743	398,001	211,680	244,404	274,018	160,866
	長野	数量	508,048	40,227	44,362	51,388	36,412	35,772	40,678	34,768	32,652	36,298	51,504	52,961	51,027
		金額	211,307,032	19,615,684	17,814,082	15,651,740	13,987,425	14,378,786	11,249,330	12,266,521	12,610,440	15,685,084	21,674,304	26,727,248	29,646,362
	京都	数量	6,286	371	1,127	87	34	729	559	266	479	833	490	599	713
		金額	5,286,387	426,016	872,704	85,104	39,420	330,978	321,669	156,688	365,742	725,760	513,324	629,532	819,450
	徳島	数量	36	0	0	0	0	0	0	0	0	0	0	0	36
		金額	22,248	0	0	0	0	0	0	0	0	0	0	0	22,248
	計	数量	27,376	1,970	1,995	2,070	2,025	2,039	2,040	2,325	2,480	2,425	2,325	2,320	3,362
		金額	15,363,594	1,199,124	1,213,380	1,248,048	1,082,160	1,102,572	1,079,730	1,222,290	1,319,760	1,378,890	1,335,204	1,343,196	1,839,240
平均単価		561	609	608	603	534	541	529	526	532	569	574	579	547	
和歌山	数量	23,915	1,800	1,800	1,850	1,815	1,860	1,840	1,940	2,300	2,250	2,100	2,125	2,235	
	金額	13,661,568	1,107,324	1,108,080	1,129,248	980,100	1,004,400	992,790	1,047,330	1,242,000	1,293,840	1,215,324	1,237,896	1,303,236	
山形	数量	897	0	0	0	0	0	0	0	0	0	0	0	897	
	金額	411,804	0	0	0	0	0	0	0	0	0	0	0	411,804	
長野	数量	2,564	170	195	220	210	179	200	385	180	175	225	195	230	
	金額	1,290,222	91,800	105,300	118,800	102,060	98,172	86,940	174,960	77,760	85,050	119,880	105,300	124,200	
計	数量	224,199	17,076	18,324	22,263	19,949	17,018	14,379	13,734	15,199	18,879	21,862	21,557	23,959	
	金額	197,705,573	14,987,364	16,778,411	19,758,972	16,409,984	14,523,787	11,225,074	10,439,492	12,501,484	17,125,446	19,904,035	21,933,146	22,118,378	
平均単価	882	878	916	888	823	853	781	760	823	907	910	1,017	923		
和歌山	数量	121	29	6	10	8	6	4	10	4	6	6	22		
	金額	436,932	50,890	25,143	42,077	41,905	33,524	25,489	16,762	41,904	16,762	25,143	25,143		
北海道	数量	7	7	0	0	0	0	0	0	0	0	0	0		
	金額	9,720	9,720	0	0	0	0	0	0	0	0	0	0		
山形	数量	45	0	0	0	45	0	0	0	0	0	0	0		
	金額	71,604	0	0	0	71,604	0	0	0	0	0	0	0		
茨城	数量	1	1	0	0	0	0	0	0	0	0	0	0		
	金額	2,074	2,074	0	0	0	0	0	0	0	0	0	0		
新潟	数量	165,783	12,109	13,390	15,986	14,601	13,207	11,032	10,835	12,021	12,902	16,335	16,721	16,644	
	金額	153,229,407	11,451,416	12,905,304	15,134,470	12,683,263	11,395,413	8,743,779	8,224,666	9,853,849	12,929,052	15,713,049	17,301,366	16,899,780	
長野	数量	40,454	3,607	3,551	4,576	4,081	2,334	1,987	1,609	1,880	4,462	4,013	2,717	5,637	
	金額	26,201,480	2,183,344	2,511,615	3,100,976	2,367,833	1,690,242	1,243,624	985,326	1,402,184	2,702,244	2,575,955	2,276,919	3,161,218	
岐阜	数量	15	0	0	0	0	0	0	0	0	0	0	15		
	金額	27,540	0	0	0	0	0	0	0	0	0	0	27,540		
静岡	数量	80	0	0	0	0	40	0	0	0	40	0	0		
	金額	73,440	0	0	0	0	34,560	0	0	0	38,880	0	0		
滋賀	数量	170	0	0	64	36	60	6	4	0	0	0	0		
	金額	222,610	0	0	80,698	50,112	82,620	5,508	3,672	0	0	0	0		
京都	数量	31	0	0	0	0	0	0	0	31	0	0	0		
	金額	18,641	0	0	0	0	0	0	0	18,641	0	0	0		
鳥取	数量	12	0	0	4	4	1	1	1	0	0	0	0		
	金額	18,665	0	0	6,221	6,222	2,074	2,074	2,074	0	0	0	0		
岡山	数量	8,685	681	682	745	782	751	603	591	544	731	831	949	796	
	金額	9,421,492	753,580	731,117	786,652	816,553	794,710	672,214	659,756	601,220	813,242	905,558	1,033,863	853,027	
広島	数量	1,962	336	198	258	0	204	0	0	177	291	144	114	240	
	金額	1,538,309	227,297	123,768	154,710	0	153,360	0	0	131,220	245,754	142,074	116,802	243,324	
香川	数量	3,798	0	207	300	231	336	645	555	339	321	198	492	174	
	金額	3,127,680	0	108,864	191,322	173,826	261,792	462,510	381,348	250,452	275,022	171,396	502,362	348,786	
福岡	数量	2,522	176	290	317	158	76	98	135	198	129	225	380	340	
	金額	2,803,572	206,712	372,600	258,768	195,642	75,492	69,876	165,888	202,014	104,490	254,826	479,682	417,582	
長崎	数量	3	0	0	3	0	0	0	0	0	0	0	0	0	
	金額	3,078	0	0	3,078	0	0	0	0	0	0	0	0	0	
鹿児島	数量	488	130	0	0	0	0	0	0	0	0	98	154	106	
	金額	458,937	102,331	0	0	0	0	0	0	0	0	90,546	157,589	108,471	
沖縄	数量	22	0	0	0	2	0	0	0	0	0	12	8	0	
	金額	40,392	0	0	0	3,024	0	0	0	0	0	25,488	11,880	0	

令和(01)年

品目別・産地別・月別取扱高表

(野菜)

上段-数量-Kg / 下段-金額-円

品目	県名	区分	計	1月	2月	3月	4月	5月	6月	7月	8月	9月	10月	11月	12月	
梅	計	数量	29,522	0	0	0	0	3,433	26,139	-50	0	0	0	0	0	
		金額	15,784,543	0	0	0	0	2,136,719	13,677,557	-29,733	0	0	0	0	0	
	平均単価	535	0	0	0	0	622	523	595	0	0	0	0	0		
	和歌山	数量	29,431	0	0	0	0	3,433	26,048	-50	0	0	0	0	0	
		金額	15,731,547	0	0	0	0	2,136,719	13,624,561	-29,733	0	0	0	0	0	
	奈良	数量	91	0	0	0	0	0	0	91	0	0	0	0	0	
		金額	52,996	0	0	0	0	0	0	52,996	0	0	0	0	0	
	其他野菜	計	数量	2,160,309	149,264	114,794	175,757	277,190	209,157	212,908	138,351	174,785	120,899	215,304	239,551	132,350
			金額	550,747,600	48,397,212	43,996,298	38,400,425	40,822,311	44,499,105	46,603,593	46,883,608	55,444,984	44,096,513	44,391,076	46,278,870	50,933,605
		平均単価	255	324	383	218	147	213	219	339	317	365	206	193	385	
和歌山		数量	1,150,954	68,353	32,144	90,549	190,772	121,418	134,031	59,903	93,827	39,012	130,154	153,044	37,749	
		金額	334,662,501	29,974,020	25,910,091	20,207,797	23,389,740	27,506,746	30,636,281	30,996,082	37,202,282	26,950,725	25,907,799	28,730,646	27,250,292	
北海道		数量	6,650	742	155	0	717	320	195	90	0	73	343	726	3,288	
		金額	5,248,689	531,619	108,421	0	433,091	252,072	151,632	67,716	0	142,603	217,058	510,591	2,833,886	
青森		数量	1,810	0	281	308	321	469	0	0	0	78	354	0	0	
		金額	1,270,403	0	197,316	216,151	225,364	328,125	0	0	0	54,572	248,875	0	0	
秋田		数量	143	21	43	39	37	2	0	1	0	0	0	0	0	
	金額	610,956	92,664	182,250	172,206	155,196	4,320	0	4,320	0	0	0	0	0		
山形	数量	5	4	0	1	0	0	0	0	0	0	0	0	1		
	金額	32,843	22,572	0	8,748	0	0	0	0	0	0	0	0	1,523		
栃木	数量	425	0	0	0	0	0	0	350	0	75	0	0	0		
	金額	381,996	0	0	0	0	0	0	312,768	69,228	0	0	0	0		
群馬	数量	609	0	0	0	0	0	0	136	220	200	0	0	54		
	金額	373,355	0	0	0	0	0	0	76,377	154,645	132,613	0	0	9,720		
千葉	数量	51	0	0	28	0	0	23	0	0	0	0	0	0		
	金額	111,100	0	0	64,735	0	0	46,365	0	0	0	0	0	0		
新潟	数量	9,882	869	756	727	940	992	941	1,020	786	795	768	633	655		
	金額	7,818,952	678,504	656,906	583,478	715,999	800,544	721,432	794,047	622,894	627,333	610,563	493,677	513,575		
長野	数量	10,604	0	57	6	144	2,038	304	3,128	2,528	1,511	508	381	0		
	金額	4,882,175	0	19,764	3,078	110,160	696,302	132,788	1,300,263	1,081,965	1,078,987	233,720	225,148	0		
岐阜	数量	866,118	73,109	72,626	75,621	75,978	76,520	67,719	65,510	67,456	70,805	73,441	75,233	72,102		
	金額	117,851,582	9,984,570	10,014,461	10,384,116	10,400,432	10,500,728	9,217,205	8,908,988	9,195,795	9,545,146	9,875,538	10,122,916	9,701,687		
静岡	数量	37	3	0	0	0	0	0	0	0	6	13	8	9		
	金額	70,431	5,967	0	0	0	0	0	0	0	11,167	20,812	15,228	17,257		
愛知	数量	2,727	170	193	780	221	230	190	165	88	151	175	204	162		
	金額	1,038,687	44,658	44,334	536,509	92,383	71,323	46,656	50,544	17,712	27,864	32,400	40,824	33,480		
三重	数量	146	0	0	0	0	0	0	0	0	146	0	0	0		
	金額	137,095	0	0	0	0	0	0	0	0	137,095	0	0	0		
大阪	数量	3,293	120	0	0	40	10	393	452	830	466	12	0	970		
	金額	2,825,128	145,800	0	0	48,600	12,636	394,740	376,164	762,696	429,300	11,016	0	644,176		
兵庫	数量	585	0	0	585	0	0	0	0	0	0	0	0	0		
	金額	488,255	0	0	488,255	0	0	0	0	0	0	0	0	0		
奈良	数量	421	0	0	8	0	0	0	12	402	0	0	0	0		
	金額	173,048	0	0	8,640	5,940	0	0	9,590	148,878	0	0	0	0		
鳥取	数量	465	61	60	64	32	32	32	32	28	32	28	32	32		
	金額	184,984	24,951	22,035	23,504	11,752	11,752	13,480	13,480	11,795	13,480	11,795	13,480	13,480		
島根	数量	163	6	8	3	3	0	0	0	0	0	68	76	0		
	金額	195,880	32,184	39,528	18,954	17,227	0	0	0	0	0	40,208	47,779	0		
岡山	数量	1	0	0	0	1	0	0	0	0	0	0	0	0		
	金額	1,360	0	0	0	1,166	194	0	0	0	0	0	0	0		
徳島	数量	11,282	493	382	207	402	768	859	1,416	1,628	1,929	1,024	785	1,389		
	金額	10,322,590	438,520	742,011	708,956	783,602	860,801	954,529	1,163,651	1,350,549	983,454	733,753	695,751	907,013		
愛媛	数量	752	726	11	3	4	0	0	0	0	0	0	8	0		
	金額	2,372,738	2,256,876	61,214	16,200	27,216	0	0	0	0	0	0	11,232	0		
高知	数量	13,439	490	564	1,300	470	233	83	89	83	171	387	763	8,805		
	金額	6,758,869	260,124	353,115	523,584	203,418	115,884	58,482	35,694	141,264	109,890	186,656	510,258	4,260,500		

令和(01)年

品目別・産地別・月別取扱高表

(野菜)

上段-数量-Kg / 下段-金額-円

品目	県名	区分	計	1月	2月	3月	4月	5月	6月	7月	8月	9月	10月	11月	12月
福岡		数量	697	0	0	0	0	0	0	0	652	26	19	0	0
		金額	591,192	0	0	0	0	0	0	0	553,716	29,484	7,992	0	0
佐賀		数量	160	0	0	10	145	0	0	5	0	0	0	0	0
		金額	98,172	0	0	9,072	84,780	0	0	4,320	0	0	0	0	0
長崎		数量	183	0	0	0	0	0	183	0	0	0	0	0	0
		金額	147,015	0	0	0	0	0	147,015	0	0	0	0	0	0
熊本		数量	1,975	34	0	0	172	744	945	20	0	0	60	0	0
		金額	725,106	22,950	0	0	83,499	301,368	276,681	4,320	0	0	36,288	0	0
大分		数量	172	25	0	1	0	0	0	0	0	10	92	10	35
		金額	108,772	8,856	0	1,512	0	0	0	0	0	9,288	47,536	9,072	32,508
宮崎		数量	7,477	770	1,255	1,000	629	422	354	104	564	160	912	696	612
		金額	10,353,571	1,060,923	1,345,852	730,388	511,034	445,902	731,052	233,064	1,139,400	358,560	1,583,745	1,252,750	960,901
鹿児島		数量	3,401	-346	2,133	-1,941	372	-350	3	3	6	294	1,672	1,092	463
		金額	5,136,361	274,598	1,550,746	251,593	400,420	109,615	7,396	7,396	12,941	71,085	1,447,306	615,694	387,571
沖縄		数量	49	0	0	20	9	10	0	0	4	6	0	0	0
		金額	51,122	0	0	20,655	6,599	8,640	0	4,536	10,692	0	0	0	0
外国		数量	65,635	3,615	4,126	6,439	5,783	5,299	6,655	5,916	5,609	5,030	5,276	5,861	6,025
		金額	35,722,672	2,536,856	2,748,254	3,422,294	3,114,693	2,472,153	3,067,859	2,524,824	2,974,688	3,373,175	3,138,016	2,983,824	3,366,036

令和

1年

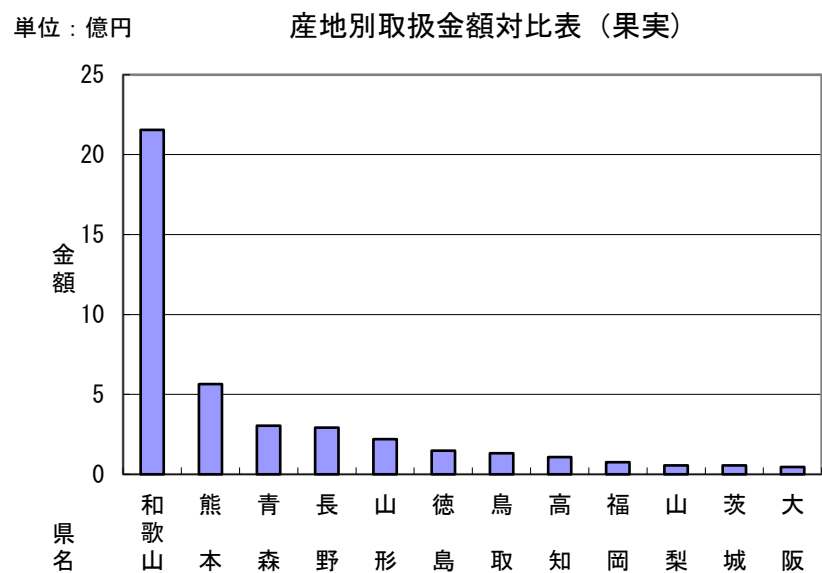
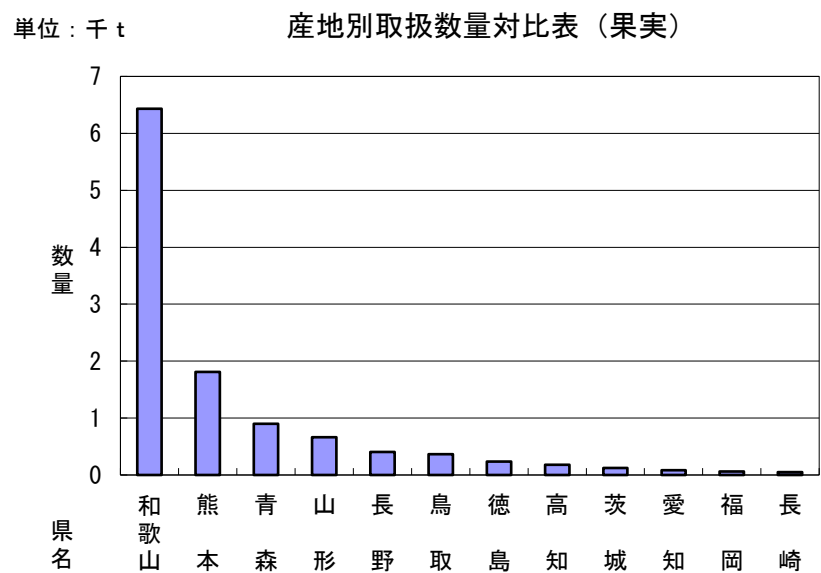
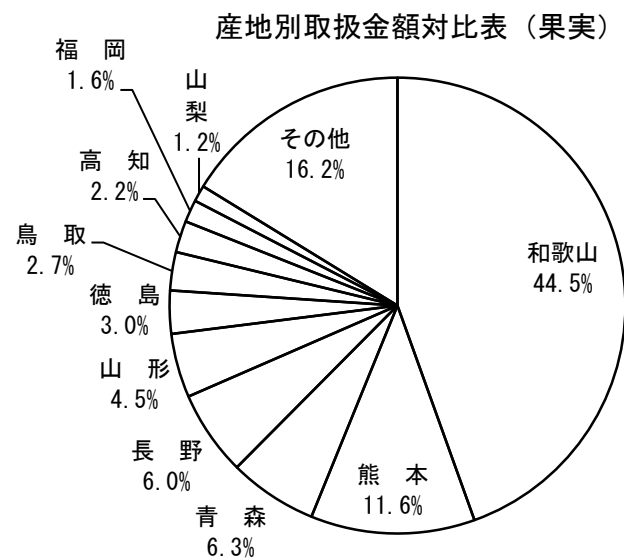
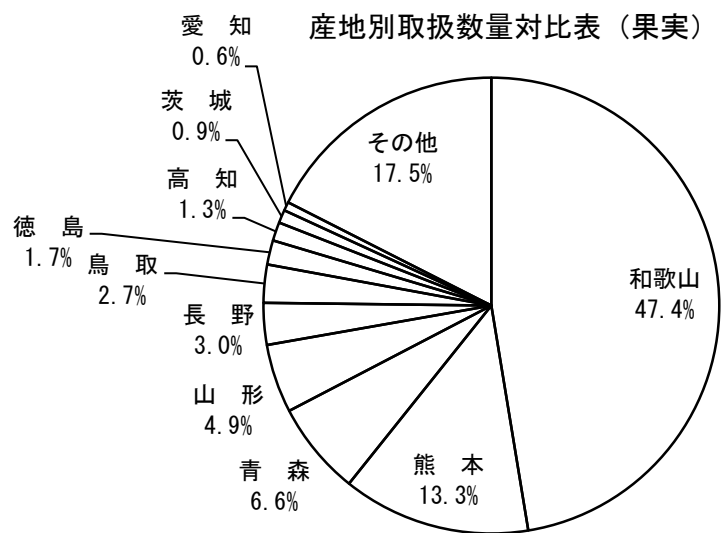
出荷産地別月別取扱高表

(野菜) 上段-数量-Kg / 下段-金額-円

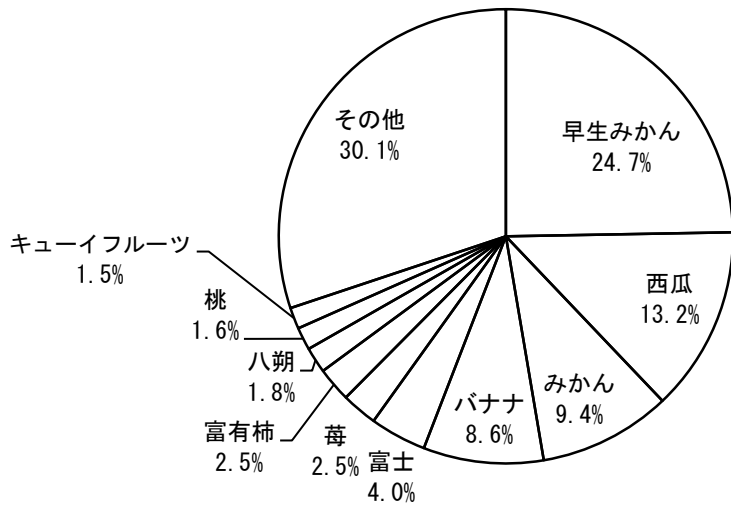
県名	区分	計	1月	2月	3月	4月	5月	6月	7月	8月	9月	10月	11月	12月
合計	数量	40,976,139	3,121,049	3,138,336	3,319,097	3,485,582	3,178,870	2,863,262	3,021,884	3,749,621	3,745,445	3,921,408	3,710,189	3,721,406
	金額	8,686,218,751	673,463,542	662,898,502	673,749,895	743,076,120	698,822,658	679,929,332	646,351,117	803,028,229	819,996,036	758,301,759	759,463,871	767,137,590
和歌山	数量	6,875,997	658,372	577,335	493,682	617,225	669,563	651,261	619,184	537,270	270,627	337,720	600,505	843,254
	金額	1,785,287,619	156,310,003	140,577,521	127,935,911	145,115,722	159,243,195	187,053,724	162,837,182	152,019,403	117,877,026	118,488,071	147,542,552	170,287,309
北海道	数量	11,277,706	852,765	852,384	772,315	540,397	141,957	185,000	535,710	1,544,364	1,870,213	1,664,936	1,270,921	1,046,744
	金額	1,615,030,414	132,842,878	123,120,041	103,243,099	88,132,458	40,295,071	56,407,937	87,206,611	235,129,871	280,678,367	206,133,607	145,895,441	115,945,033
青森	数量	361,092	10,487	14,271	20,014	18,196	29,308	111,048	72,568	16,358	29,063	24,173	10,435	5,172
	金額	92,486,917	4,107,780	6,677,856	7,509,274	7,418,272	8,952,068	16,281,777	11,243,850	5,093,433	9,675,943	8,346,560	4,457,581	2,722,523
岩手	数量	9,520	891	0	20	0	80	1,070	1,028	2,310	1,226	1,976	920	0
	金額	3,076,649	224,710	0	0	0	35,640	393,979	376,056	992,332	741,461	196,423	116,048	0
宮城	数量	125	1	8	0	0	0	0	0	0	0	0	94	22
	金額	61,307	864	9,057	0	0	0	0	0	0	0	0	43,567	7,819
秋田	数量	2,801	120	220	314	131	2	36	405	106	342	245	840	40
	金額	2,323,224	176,256	344,768	439,290	242,352	4,320	29,160	184,032	143,184	229,258	146,556	362,880	21,168
山形	数量	6,622	4	21	23	48	0	252	2,050	750	261	525	1,565	1,123
	金額	2,710,163	30,348	104,868	115,987	85,536	0	75,600	491,940	543,996	228,204	377,676	172,211	483,797
福島	数量	7,281	0	0	0	0	1,290	390	695	2,191	2,707	8	0	0
	金額	3,482,783	0	0	0	44,280	422,862	99,656	153,464	1,091,009	1,657,583	13,929	0	0
茨城	数量	1,322,990	60,834	48,178	74,442	169,333	256,218	229,345	76,521	49,506	23,946	79,062	181,986	73,619
	金額	235,127,862	15,065,356	13,255,236	15,355,658	25,515,056	34,654,416	31,702,331	19,015,634	13,314,495	10,899,216	15,033,959	27,230,184	14,086,321
栃木	数量	161,603	1,242	2,022	31,977	26,914	3,587	4,329	9,155	1,325	27,022	48,655	4,392	
	金額	25,108,545	296,978	377,784	784,458	3,829,468	2,855,784	471,096	1,354,266	2,179,926	389,070	4,282,983	6,835,968	1,450,764
群馬	数量	2,237,942	2,677	1,647	6,339	1,418	17,861	13,822	472,549	548,887	583,073	565,050	22,295	2,324
	金額	238,764,242	831,654	540,531	1,956,708	569,072	3,622,832	3,281,310	42,672,164	61,586,218	65,141,979	54,427,303	3,060,959	1,073,512
埼玉	数量	26,527	4,748	2,716	1,940	1,080	145	0	0	0	2,751	3,875	1,860	7,412
	金額	14,838,772	2,221,092	1,254,515	893,723	585,447	70,941	0	0	0	1,212,080	1,298,258	618,661	6,684,055
千葉	数量	841,528	160,135	156,703	34,662	14,079	30,714	4,629	41,513	4,214	3,504	13,255	173,331	204,790
	金額	127,307,773	20,234,378	18,166,464	5,427,975	2,083,777	3,324,658	1,555,098	10,075,919	895,798	1,896,686	5,257,159	25,085,606	33,304,255
新潟	数量	191,566	13,054	14,146	17,977	17,617	15,488	13,330	12,391	13,764	14,423	20,994	20,757	17,625
	金額	166,294,105	12,179,168	13,562,210	16,546,246	14,291,665	12,703,989	10,014,629	9,229,292	10,882,142	13,838,112	16,937,782	18,502,795	17,606,075
富山	数量	57	0	0	0	0	0	0	0	0	57	0	0	0
	金額	69,174	0	0	0	0	0	0	0	0	69,174	0	0	0
石川	数量	83,835	84	99	0	0	656	3,164	963	170	0	60,771	16,695	1,233
	金額	12,892,178	42,718	46,224	0	0	195,480	1,267,063	410,497	54,432	0	7,623,047	2,622,717	630,000
福井	数量	11,232	0	0	0	0	8,730	614	692	162	221	813	0	0
	金額	2,129,886	0	0	0	0	1,231,493	91,720	294,570	130,567	161,933	219,603	0	0
山梨	数量	13,718	5	5	10	4	908	7,623	3,105	475	26	797	755	5
	金額	2,518,411	3,780	3,780	7,560	9,936	171,396	1,249,128	572,575	227,664	15,174	167,778	77,220	12,420
長野	数量	3,276,192	73,329	78,745	93,344	72,375	161,525	432,502	494,974	431,197	491,367	598,642	229,023	119,168
	金額	716,672,452	30,332,422	27,439,074	24,877,633	23,358,793	43,325,619	63,982,763	78,357,863	90,115,227	113,029,999	101,027,558	65,742,104	55,083,397
岐阜	数量	1,007,789	75,128	74,282	78,395	78,499	85,611	80,613	86,687	108,579	90,999	89,371	82,040	77,587
	金額	210,461,899	12,232,060	10,907,383	11,791,451	11,712,128	15,308,642	17,823,234	22,001,375	32,428,062	26,395,346	21,062,470	14,799,940	13,999,808
静岡	数量	123,063	13,875	24,121	9,324	8,686	12,942	17,039	12,208	2,828	1,825	1,598	5,078	13,542
	金額	49,679,638	6,464,328	8,665,246	3,675,619	3,979,047	3,908,331	4,606,182	3,386,665	1,993,757	1,479,198	1,263,396	2,858,280	7,399,589
愛知	数量	1,949,137	228,948	221,276	266,258	277,596	270,894	97,555	23,563	2,725	2,191	3,310	268,494	286,327
	金額	323,389,852	34,807,463	33,514,345	31,713,966	41,537,385	45,349,230	22,592,362	14,278,954	11,952,998	7,606,593	6,862,668	36,130,142	37,043,746
三重	数量	2,857	39	1,092	172	87	451	525	32	280	21	51	48	
	金額	2,507,162	142,889	401,871	224,545	305,638	228,479	182,568	217,488	62,199	470,795	58,074	126,779	85,837
滋賀	数量	1,033	816	0	74	36	60	6	4	0	0	18	19	
	金額	586,008	330,480	0	86,573	50,112	82,620	5,508	3,672	0	0	13,997	13,046	
京都	数量	23,022	396	1,129	287	34	732	989	6,047	5,955	4,705	925	1,101	723
	金額	13,173,351	445,996	874,648	168,372	39,420	336,810	506,608	2,830,262	3,059,878	2,397,774	815,769	874,260	823,554
大阪	数量	214,774	12,877	12,666	11,354	16,599	21,714	26,232	30,855	10,202	10,202	13,720	14,526	20,275
	金額	108,903,035	7,899,594	5,862,197	6,070,660	8,565,061	10,532,663	11,945,957	13,091,994	11,382,524	6,698,063	7,550,002	8,588,495	10,715,825
兵庫	数量	1,652,761	111,103	93,062	80,243	82,157	153,944	141,998	211,521	219,222	120,328	142,049	154,080	143,055
	金額	266,543,426	26,167,531	21,464,829	18,469,937	20,748,648	17,533,465	15,509,231	25,046,948	28,516,591	16,846,922	20,901,927	27,730,281	27,607,116

果

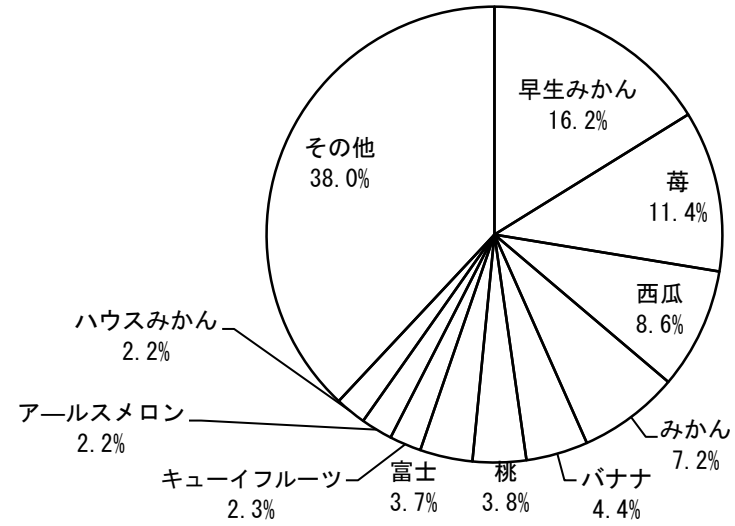
実



品目別取扱数量対比表（果実）

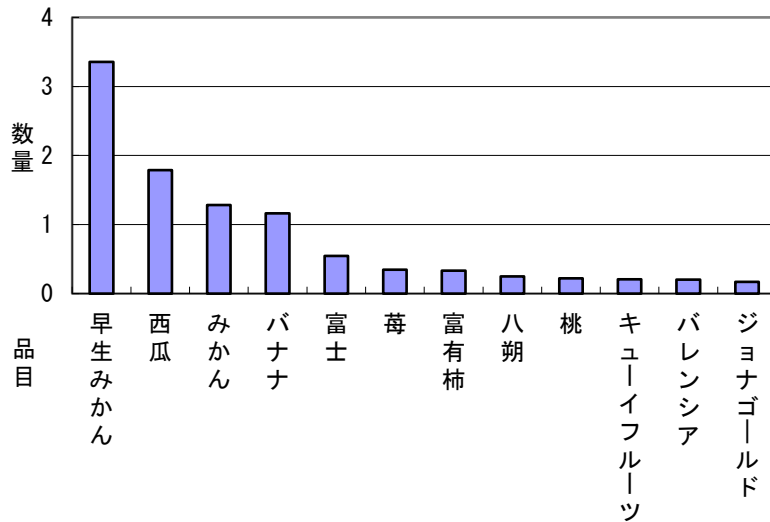


品目別取扱金額対比表（果実）



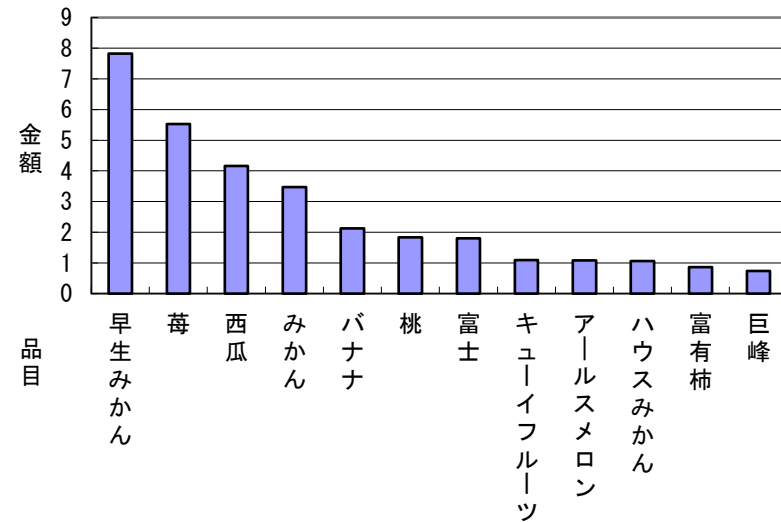
単位：百t

品目別取扱数量対比表（果実）



単位：億円

品目別取扱金額対比表（果実）



令和 1 年 産地別取扱数量順位表

果				実			
順位	産地	数量 (kg)	比率 (%)	順位	産地	数量 (kg)	比率 (%)
合計		13,567,958	100.00	26	福井	3,273	0.02
1	和歌山	6,432,207	47.41	27	宮崎	3,151	0.02
2	熊本	1,808,271	13.33	28	佐賀	3,088	0.02
3	青森	898,674	6.62	29	新潟	2,690	0.02
4	山形	660,835	4.87	30	愛媛	2,105	0.02
5	長野	402,210	2.96	31	沖縄	1,889	0.01
6	鳥取	366,162	2.70	32	埼玉	1,397	0.01
7	徳島	233,736	1.72	33	京都	755	0.01
8	高知	178,852	1.32	34	兵庫	750	0.01
9	茨城	126,013	0.93	35	奈良	733	0.01
10	愛知	83,774	0.62	36	広島	650	0.00
11	福岡	62,502	0.46	37	島根	302	0.00
12	長崎	52,391	0.39	38	鹿児島	244	0.00
13	大阪	41,467	0.31	39	岩手	152	0.00
14	山梨	40,891	0.30	40	滋賀	77	0.00
15	秋田	40,084	0.30	41	群馬	60	0.00
16	北海道	36,826	0.27	42	香川	20	0.00
17	石川	34,485	0.25	43	外国	1,939,711	14.30
18	岡山	21,509	0.16				
19	福島	18,545	0.14				
20	栃木	15,258	0.11				
21	静岡	12,789	0.09				
22	富山	12,079	0.09				
23	宮城	11,844	0.09				
24	千葉	11,652	0.09				
25	大分	3,855	0.03				

令和 1 年 産地別取扱金額順位表

果				実			
順位	産地	金額 (円)	比率 (%)	順位	産地	金額 (円)	比率 (%)
合計		4,841,368,765	100.00	26	宮城	2,084,053	0.04
1	和歌山	2,155,149,938	44.52	27	沖縄	1,962,955	0.04
2	熊本	563,687,996	11.64	28	大分	1,785,738	0.04
3	青森	304,289,373	6.29	29	福井	1,533,762	0.03
4	長野	291,761,199	6.03	30	奈良	947,975	0.02
5	山形	219,838,447	4.54	31	愛媛	900,553	0.02
6	徳島	147,659,547	3.05	32	新潟	899,100	0.02
7	鳥取	131,670,979	2.72	33	埼玉	660,485	0.01
8	高知	108,352,400	2.24	34	島根	568,339	0.01
9	福岡	76,690,272	1.58	35	京都	493,516	0.01
10	山梨	55,905,410	1.15	36	広島	382,851	0.01
11	茨城	55,155,938	1.14	37	兵庫	237,600	0.00
12	大阪	44,901,741	0.93	38	鹿児島	227,503	0.00
13	岡山	30,929,084	0.64	39	群馬	54,000	0.00
14	長崎	28,217,540	0.58	40	岩手	48,001	0.00
15	愛知	20,129,845	0.42	41	滋賀	39,312	0.00
16	北海道	13,953,377	0.29	42	香川	25,877	0.00
17	福島	13,448,846	0.28	43	外国	509,165,109	10.52
18	静岡	13,281,516	0.27				
19	石川	11,782,657	0.24				
20	秋田	9,261,969	0.19				
21	栃木	6,310,944	0.13				
22	宮崎	5,416,577	0.11				
23	富山	4,856,375	0.10				
24	佐賀	4,218,008	0.09				
25	千葉	2,482,058	0.05				

令和 1 年 品目別取扱数量順位表

果				実			
順位	品目	数量 (kg)	比率 (%)	順位	品目	数量 (kg)	比率 (%)
	合計	13,567,962	100.00	33	西洋梨	44,704	0.33
1	早生みかん	3,353,495	24.72	34	ゴールド	40,085	0.30
2	西瓜	1,787,481	13.17	35	スモモ	32,841	0.24
3	みかん	1,280,824	9.44	36	桜桃	25,884	0.19
4	バナナ	1,160,406	8.55	37	三宝柑	16,203	0.12
5	富士	545,034	4.02	38	栗	14,853	0.11
6	莓	345,290	2.54	39	枇杷	12,538	0.09
7	富有柿	334,008	2.46	40	紅玉	1,650	0.01
8	八朔	249,642	1.84	41	プリンスメロン	940	0.01
9	桃	219,173	1.62	42	アムス	665	0.00
10	キューイフルーツ	206,236	1.52	43	アレキサンドリア	660	0.00
11	バレンシア	203,093	1.50	44	陸奥	655	0.00
12	ジョナゴールド	171,120	1.26	45	その他柑橘類	710,656	5.24
13	アールスメロン	159,266	1.17	46	その他柿	214,401	1.58
14	パイナップル	153,133	1.13	47	その他果実	186,262	1.37
15	津軽	146,585	1.08	48	その他メロン	170,202	1.25
16	20世紀	140,614	1.04	49	その他葡萄	166,292	1.23
17	レモン	139,287	1.03	50	その他梨	81,778	0.60
18	豊水	125,095	0.92	51	その他輸入果実	48,608	0.36
19	グレープフルーツ	105,011	0.77	52	その他林檎	29,082	0.21
20	幸水	103,657	0.76				
21	ハウスみかん	102,834	0.76				
22	平核柿	92,340	0.68				
23	ネーブル	89,111	0.66				
24	あまなつかん	85,114	0.63				
25	デラウェア	72,956	0.54				
26	巨峰	69,629	0.51				
27	王林	68,844	0.51				
28	新水	61,018	0.45				
29	小玉西瓜	55,930	0.41				
30	伊予柑	50,568	0.37				
31	イチジク	46,605	0.34				
32	アンデスメロン	45,604	0.34				

令和 1 年 品目別取扱金額順位表

果				実			
順位	品目	金額 (円)	比率 (%)	順位	品目	金額 (円)	比率 (%)
	合計	4,841,368,765	100.00	33	西洋梨	15,964,929	0.33
1	早生みかん	782,763,528	16.17	34	あまなつかん	14,511,522	0.30
2	莓	553,055,000	11.42	35	ゴールド	13,222,688	0.27
3	西瓜	416,293,010	8.60	36	枇杷	12,279,026	0.25
4	みかん	346,936,346	7.17	37	伊予柑	10,415,281	0.22
5	バナナ	212,862,374	4.40	38	栗	9,717,407	0.20
6	桃	183,632,281	3.79	39	三宝柑	4,042,872	0.08
7	富士	180,541,303	3.73	40	紅玉	528,174	0.01
8	キューイフルーツ	109,250,827	2.26	41	アレキサンドリア	481,680	0.01
9	アールスメロン	108,509,247	2.24	42	プリンスメロン	385,987	0.01
10	ハウスみかん	106,289,364	2.20	43	アムス	263,682	0.01
11	富有柿	85,786,016	1.77	44	陸奥	218,268	0.00
12	巨峰	74,221,006	1.53	45	その他葡萄	250,832,064	5.18
13	デラウェア	65,964,295	1.36	46	その他柑橘類	211,690,616	4.37
14	ジョナゴールド	62,855,285	1.30	47	その他果実	135,872,130	2.81
15	バレンシア	59,664,006	1.23	48	その他メロン	71,492,877	1.48
16	桜桃	57,481,304	1.19	49	その他柿	54,643,191	1.13
17	20世紀	53,888,021	1.11	50	その他梨	36,138,969	0.75
18	レモン	50,088,724	1.03	51	その他輸入果実	34,611,268	0.71
19	豊水	47,169,119	0.97	52	その他林檎	9,426,082	0.19
20	津軽	46,481,096	0.96				
21	幸水	46,393,397	0.96				
22	八朔	41,027,548	0.85				
23	イチジク	36,138,720	0.75				
24	スモモ	33,631,136	0.69				
25	パイナップル	33,510,014	0.69				
26	新水	27,485,244	0.57				
27	ネーブル	25,416,007	0.52				
28	王林	23,498,772	0.49				
29	平核柿	23,292,887	0.48				
30	グレープフルーツ	22,304,091	0.46				
31	アンデスメロン	19,505,783	0.40				
32	小玉西瓜	18,694,301	0.39				

品目別・産地別・月別取扱高表

令和(01)年

品目別・産地別・月別取扱高表

(果実)

上段-数量-Kg / 下段-金額-円

品目	県名	区分	計	1月	2月	3月	4月	5月	6月	7月	8月	9月	10月	11月	12月		
みかん	計	数量	1,280,824	401,298	190,470	26,885	670	0	0	0	0	0	0	0	0	661,502	
		金額	346,936,346	104,378,391	51,850,212	8,123,619	71,388	0	0	0	0	0	0	0	0	0	182,512,736
	平均単価	271	260	272	302	107	0	0	0	0	0	0	0	0	0	276	
	和歌山	数量	1,148,000	398,608	176,048	14,609	660	0	0	0	0	0	0	0	0	0	558,076
		金額	318,439,669	103,369,628	47,327,155	3,988,162	68,472	0	0	0	0	0	0	0	0	0	163,686,252
	大阪	数量	656	590	66	0	0	0	0	0	0	0	0	0	0	0	0
		金額	417,917	372,643	45,274	0	0	0	0	0	0	0	0	0	0	0	0
	徳島	数量	25,631	2,100	14,356	9,165	10	0	0	0	0	0	0	0	0	0	0
		金額	8,448,260	636,120	4,477,783	3,331,441	2,916	0	0	0	0	0	0	0	0	0	0
	福岡	数量	3,111	0	0	3,111	0	0	0	0	0	0	0	0	0	0	0
		金額	804,016	0	0	804,016	0	0	0	0	0	0	0	0	0	0	0
	熊本	数量	103,426	0	0	0	0	0	0	0	0	0	0	0	0	0	103,426
		金額	18,826,484	0	0	0	0	0	0	0	0	0	0	0	0	0	18,826,484
	早生みかん	計	数量	3,353,495	63,452	6,695	700	0	1,563	1,217	442	0	269,849	895,046	1,102,483	1,012,050	
金額			782,763,528	18,760,497	3,917,376	395,712	0	1,793,880	1,337,904	467,910	0	63,177,855	181,953,597	259,780,269	251,178,528		
平均単価		233	296	585	565	0	1,148	1,100	1,059	0	234	133,135	495,244	888,143	963,076		
和歌山		数量	2,553,523	63,270	6,695	700	0	1,563	1,217	442	0	133,135	495,244	888,143	963,076		
		金額	619,085,463	18,662,217	3,917,376	395,712	0	1,793,880	1,337,904	467,910	0	32,719,788	102,586,555	214,456,230	242,747,891		
大阪		数量	182	182	0	0	0	0	0	0	0	0	0	0	0	0	
		金額	98,280	98,280	0	0	0	0	0	0	0	0	0	0	0	0	
熊本		数量	799,246	0	0	0	0	0	0	0	0	136,170	399,762	214,340	48,974		
		金額	163,391,716	0	0	0	0	0	0	0	0	30,269,998	79,367,042	45,324,039	8,430,637		
宮崎		数量	544	0	0	0	0	0	0	0	0	544	0	0	0		
		金額	188,069	0	0	0	0	0	0	0	0	188,069	0	0	0		
ネーブル		計	数量	89,111	28,242	18,190	18,256	4,315	2,395	1,395	4,500	1,380	630	390	615	8,804	
			金額	25,416,007	7,917,264	4,984,200	4,717,818	1,566,486	857,520	429,559	1,325,700	428,004	197,856	120,744	240,300	2,630,556	
		平均単価	285	280	274	258	363	358	308	295	310	314	310	391	391	299	
	和歌山	数量	75,341	27,767	17,275	16,616	3,565	1,510	0	0	0	0	0	90	8,519		
		金額	21,106,008	7,758,072	4,668,732	4,168,152	1,327,860	563,976	0	0	0	0	0	82,944	2,536,272		
	外国	数量	13,770	475	915	1,640	750	885	1,395	4,500	1,380	630	390	525	285		
		金額	4,309,999	159,192	315,468	549,666	238,626	293,544	429,559	1,325,700	428,004	197,856	120,744	157,356	94,284		
	バレンシア	計	数量	203,093	5,865	8,075	11,713	20,999	24,822	34,049	23,604	25,262	17,510	12,325	9,724	9,146	
			金額	59,664,006	1,716,012	2,568,780	3,755,916	6,656,040	7,048,080	10,765,494	7,487,748	6,823,008	4,667,976	3,220,668	2,566,620	2,387,664	
		平均単価	294	293	318	321	317	284	316	317	270	267	261	264	261		
		和歌山	数量	31,062	0	0	0	0	0	6,492	14,448	10,123	0	0	0	0	
			金額	10,884,996	0	0	0	0	0	1,878,336	5,309,388	3,697,272	0	0	0	0	
		外国	数量	172,031	5,865	8,075	11,713	20,999	18,330	19,601	13,481	25,262	17,510	12,325	9,724	9,146	
			金額	48,779,010	1,716,012	2,568,780	3,755,916	6,656,040	5,169,744	5,456,106	3,790,476	6,823,008	4,667,976	3,220,668	2,566,620	2,387,664	
あまなつかん		計	数量	85,114	0	0	14,790	33,798	25,559	8,128	2,840	0	0	0	0	0	
			金額	14,511,522	0	0	2,543,616	5,617,549	4,352,897	1,666,440	331,020	0	0	0	0	0	
		平均単価	170	0	0	172	166	170	205	117	0	0	0	0	0		
		和歌山	数量	85,107	0	0	14,790	33,790	25,559	8,128	2,840	0	0	0	0	0	
			金額	14,509,071	0	0	2,543,616	5,615,098	4,352,897	1,666,440	331,020	0	0	0	0	0	
		岩手	数量	8	0	0	0	8	0	0	0	0	0	0	0	0	
			金額	2,451	0	0	2,451	0	0	0	0	0	0	0	0	0	
	八朔	計	数量	249,642	57,332	43,155	61,200	71,103	12,872	2,160	470	0	0	0	0	1,350	
			金額	41,027,548	10,219,917	6,764,581	10,057,640	10,678,722	2,560,494	319,140	45,252	0	0	0	0	381,802	
		平均単価	164	178	157	164	150	199	148	199	0	0	0	0	283		
		和歌山	数量	249,242	57,332	43,155	61,200	71,103	12,872	2,160	470	0	0	0	0	950	
			金額	40,927,194	10,219,917	6,764,581	10,057,640	10,678,722	2,560,494	319,140	45,252	0	0	0	0	281,448	
		高知	数量	400	0	0	0	0	0	0	0	0	0	0	0	400	
			金額	100,354	0	0	0	0	0	0	0	0	0	0	0	100,354	
三宝柑		計	数量	16,203	10	6,033	9,580	555	25	0	0	0	0	0	0	0	
			金額	4,042,872	5,400	1,514,160	2,387,880	132,732	2,700	0	0	0	0	0	0	0	
		平均単価	250	540	251	249	239	108	0	0	0	0	0	0	0		
		和歌山	数量	16,203	10	6,033	9,580	555	25	0	0	0	0	0	0	0	

令和(01)年

品目別・産地別・月別取扱高表

(果実)

上段-数量-Kg / 下段-金額-円

品目	県名	区分	計	1月	2月	3月	4月	5月	6月	7月	8月	9月	10月	11月	12月	
グレープフルーツ	計	金額	4,042,872	5,400	1,514,160	2,387,880	132,732	2,700	0	0	0	0	0	0	0	
		数量	105,011	4,924	6,892	8,092	9,796	9,106	8,761	10,536	15,584	10,679	7,514	5,201	7,926	
		金額	22,304,091	1,352,333	1,765,801	2,187,304	2,230,513	1,752,192	1,713,430	2,057,680	2,625,144	1,756,922	1,366,814	1,325,655	2,170,303	
	平均単価	212	275	256	270	228	192	196	195	168	165	182	255	274		
	和歌山	数量	60	0	0	0	60	0	0	0	0	0	0	0	0	
		金額	16,092	0	0	0	16,092	0	0	0	0	0	0	0	0	
	外国	数量	104,951	4,924	6,892	8,092	9,736	9,106	8,761	10,536	15,584	10,679	7,514	5,201	7,926	
		金額	22,287,999	1,352,333	1,765,801	2,187,304	2,214,421	1,752,192	1,713,430	2,057,680	2,625,144	1,756,922	1,366,814	1,325,655	2,170,303	
	レモン	計	数量	139,287	8,542	9,578	11,836	13,598	11,994	13,303	11,919	14,755	10,967	13,105	9,751	9,939
			金額	50,088,724	3,205,923	3,551,094	4,530,060	5,142,744	4,504,410	5,062,911	4,491,450	5,808,726	3,670,920	3,684,373	2,847,250	3,588,863
平均単価			360	375	371	383	378	376	381	377	394	335	281	292	361	
和歌山		数量	9,690	525	280	598	376	635	0	0	55	1,645	2,855	1,798	923	
		金額	2,764,130	183,276	60,804	199,260	133,272	225,072	0	0	71,280	601,992	753,516	399,146	136,512	
長野		数量	3	0	0	0	0	0	0	0	0	0	0	0	3	
		金額	2,982	0	0	0	0	0	0	0	0	0	0	0	2,982	
広島		数量	150	18	0	0	0	0	0	0	0	0	12	52	68	
		金額	188,451	19,923	0	0	0	0	0	0	0	0	22,514	64,355	81,659	
高知		数量	450	0	0	0	0	0	0	0	140	280	30	0	0	
	金額	520,344	0	0	0	0	0	0	0	166,752	327,672	25,920	0	0		
外国	数量	128,994	7,999	9,298	11,238	13,222	11,359	13,303	11,779	14,420	9,292	10,238	7,901	8,945		
	金額	46,612,817	3,002,724	3,490,290	4,330,800	5,009,472	4,279,338	5,062,911	4,324,698	5,409,774	3,043,008	2,908,343	2,383,749	3,367,710		
伊予柑	計	数量	50,568	24,496	14,623	6,710	3,790	0	0	0	0	0	0	0	950	
		金額	10,415,281	5,249,340	3,158,244	1,208,952	507,546	0	0	0	0	0	0	0	291,199	
		平均単価	206	214	216	180	134	0	0	0	0	0	0	0	307	
	和歌山	数量	50,553	24,481	14,623	6,710	3,790	0	0	0	0	0	0	0	950	
		金額	10,410,097	5,244,156	3,158,244	1,208,952	507,546	0	0	0	0	0	0	0	291,199	
	愛媛	数量	15	15	0	0	0	0	0	0	0	0	0	0	0	
		金額	5,184	5,184	0	0	0	0	0	0	0	0	0	0	0	
	ハウスみかん	計	数量	102,834	0	0	0	1,274	11,826	16,207	42,598	24,642	6,286	0	0	0
			金額	106,289,364	0	0	0	2,106,000	14,896,965	18,031,506	44,088,355	22,082,330	5,084,208	0	0	0
			平均単価	1,034	0	0	0	1,653	1,260	1,113	1,035	896	809	0	0	0
和歌山		数量	102,807	0	0	0	1,274	11,804	16,207	42,593	24,642	6,286	0	0	0	
		金額	106,242,386	0	0	0	2,106,000	14,857,618	18,031,506	44,080,724	22,082,330	5,084,208	0	0	0	
山形		数量	22	0	0	0	0	22	0	0	0	0	0	0	0	
		金額	39,347	0	0	0	0	39,347	0	0	0	0	0	0	0	
佐賀		数量	5	0	0	0	0	0	0	5	0	0	0	0	0	
		金額	7,631	0	0	0	0	0	0	7,631	0	0	0	0	0	
其の他柑橘類		計	数量	710,656	47,252	182,481	222,522	169,906	76,341	4,137	313	415	570	421	1,512	4,786
	金額		211,690,616	19,629,603	57,779,246	59,968,453	46,858,267	20,196,751	1,047,978	229,824	293,220	247,752	225,288	1,126,710	4,087,524	
	平均単価		298	415	317	269	276	265	253	735	707	435	535	745	854	
	和歌山	数量	654,501	40,684	155,490	206,366	168,356	74,522	3,905	0	0	240	96	870	3,973	
		金額	192,169,792	17,582,576	49,226,949	55,294,422	45,787,286	19,174,317	790,074	0	0	28,404	37,476	685,908	3,562,380	
	岡山	数量	240	0	0	240	0	0	0	0	0	0	0	0	0	
		金額	104,924	0	0	104,924	0	0	0	0	0	0	0	0	0	
	愛媛	数量	1,426	1,426	0	0	0	0	0	0	0	0	0	0	0	
		金額	461,479	461,479	0	0	0	0	0	0	0	0	0	0	0	
	高知	数量	46,642	5,000	24,410	14,840	775	1,230	0	0	0	0	0	189	198	
金額		12,918,204	1,416,852	6,533,460	3,938,436	337,176	417,636	0	0	0	0	0	144,720	129,924		
熊本	数量	3,877	0	1,827	881	620	415	74	0	0	0	0	0	60		
	金額	2,751,444	0	1,317,098	395,123	546,641	395,602	68,364	0	0	0	0	0	28,616		
宮崎	数量	682	0	584	0	0	0	0	0	0	0	0	98	0		
	金額	597,549	0	509,367	0	0	0	0	0	0	0	0	88,182	0		
鹿児島	数量	193	0	28	0	0	0	0	0	0	0	0	0	165		
	金額	139,288	0	20,004	0	0	0	0	0	0	0	0	0	119,284		
外国	数量	3,095	143	143	195	155	175	158	313	415	330	325	355	390		
	金額	2,547,936	168,696	172,368	235,548	187,164	209,196	189,540	229,824	293,220	219,348	187,812	207,900	247,320		

令和(01)年

品目別・産地別・月別取扱高表

(果実)

上段-数量-Kg / 下段-金額-円

品目	県名	区分	計	1月	2月	3月	4月	5月	6月	7月	8月	9月	10月	11月	12月
紅玉	計	数量	1,650	0	0	0	0	0	0	0	0	0	1,110	540	0
		金額	528,174	0	0	0	0	0	0	0	0	0	360,234	167,940	0
	平均単価	数量	320	0	0	0	0	0	0	0	0	0	325	311	0
		金額	1,650	0	0	0	0	0	0	0	0	0	1,110	540	0
ゴールデン	青森	数量	528,174	0	0	0	0	0	0	0	0	0	360,234	167,940	0
		金額	13,222,688	0	254,340	0	0	13,234	168,118	113,370	31,198	74,142	10,047,777	2,520,509	0
	平均単価	数量	40,085	0	1,130	0	0	40	460	320	110	200	30,315	7,510	0
		金額	12,555,140	0	254,340	0	13,234	168,118	113,370	31,198	74,142	10,035,897	1,864,841	0	
富士	山形	数量	55	0	0	0	0	0	0	0	0	0	55	0	0
		金額	11,880	0	0	0	0	0	0	0	0	0	11,880	0	0
	長野	数量	1,520	0	0	0	0	0	0	0	0	0	0	1,520	0
		金額	655,668	0	0	0	0	0	0	0	0	0	0	655,668	0
陸奥	計	数量	545,034	67,192	80,352	81,694	57,301	33,241	27,780	27,230	7,030	1,200	12,940	72,634	76,440
		金額	180,541,303	20,286,494	23,187,934	21,263,594	17,318,279	13,686,414	13,028,899	13,700,567	3,648,632	534,060	4,652,921	25,508,545	23,724,964
	平均単価	数量	331	302	289	260	302	412	469	503	519	445	360	351	310
		金額	152,560,520	18,941,365	23,187,934	21,263,594	17,318,279	13,686,414	13,028,899	13,700,567	3,648,632	534,060	4,636,721	11,608,294	11,005,761
津軽	青森	数量	454,961	61,414	80,352	81,694	57,301	33,241	27,780	27,230	7,030	1,200	12,890	32,034	32,795
		金額	152,560,520	18,941,365	23,187,934	21,263,594	17,318,279	13,686,414	13,028,899	13,700,567	3,648,632	534,060	4,636,721	11,608,294	11,005,761
	秋田	数量	6,543	5,198	0	0	0	0	0	0	0	0	0	310	1,035
		金額	1,631,903	1,184,982	0	0	0	0	0	0	0	0	0	117,046	329,875
その他林檎	山形	数量	5,720	0	0	0	0	0	0	0	0	0	50	5,380	290
		金額	1,820,232	0	0	0	0	0	0	0	0	0	16,200	1,757,052	46,980
	長野	数量	77,810	580	0	0	0	0	0	0	0	0	0	34,910	42,320
		金額	24,528,648	160,147	0	0	0	0	0	0	0	0	0	12,026,153	12,342,348
青森	計	数量	655	0	350	0	0	0	0	0	30	0	0	0	275
		金額	218,268	0	104,220	0	0	0	0	30,132	0	0	0	0	83,916
	平均単価	数量	333	0	298	0	0	0	0	1,004	0	0	0	0	305
		金額	655	0	350	0	0	0	0	30	0	0	0	0	275
青森	計	数量	218,268	0	104,220	0	0	0	0	30,132	0	0	0	0	83,916
		金額	46,481,096	0	0	0	0	0	0	1,396,716	21,330,837	19,316,266	4,413,776	23,501	
	平均単価	数量	317	0	0	0	0	0	0	404	314	324	285	294	
		金額	65,240	0	0	0	0	0	0	60	44,530	13,010	7,640	0	
青森	秋田	数量	19,520,622	0	0	0	0	0	0	0	31,627	13,763,331	3,585,623	2,140,041	0
		金額	2,620	0	0	0	0	0	0	0	0	0	460	2,100	60
	山形	数量	618,268	0	0	0	0	0	0	0	0	0	80,784	520,895	16,589
		金額	155	0	0	0	0	0	0	0	0	0	155	0	0
青森	長野	数量	47,520	0	0	0	0	0	0	0	0	0	47,520	0	0
		金額	78,570	0	0	0	0	0	0	3,400	23,380	46,010	5,760	20	
	計	数量	26,294,686	0	0	0	0	0	0	1,365,089	7,567,506	15,602,339	1,752,840	6,912	
		金額	171,120	18,750	12,840	16,670	18,660	21,550	18,370	18,510	14,010	0	2,920	10,130	
青森	平均単価	数量	62,855,285	6,019,351	3,868,310	5,523,338	6,592,290	8,236,866	7,036,720	8,249,711	6,537,863	0	877,338	3,300,209	6,613,289
		金額	367	321	301	331	353	382	383	446	467	0	300	326	353
	青森	数量	171,120	18,750	12,840	16,670	18,660	21,550	18,370	18,510	14,010	0	2,920	10,130	18,710
		金額	62,855,285	6,019,351	3,868,310	5,523,338	6,592,290	8,236,866	7,036,720	8,249,711	6,537,863	0	877,338	3,300,209	6,613,289
青森	計	数量	68,844	15,398	13,206	2,890	5,850	6,380	5,710	5,470	0	0	0	5,260	8,680
		金額	23,498,772	4,374,121	3,559,027	1,035,015	2,315,405	2,681,020	2,402,471	2,501,928	0	0	0	1,694,244	2,935,541
	平均単価	数量	341	284	270	358	396	420	421	457	0	0	0	322	338
		金額	65,134	15,138	13,176	2,720	5,850	6,380	5,710	5,470	0	0	0	2,010	8,680
青森	秋田	数量	22,372,386	4,317,421	3,552,061	994,839	2,681,020	2,402,471	2,501,928	0	0	0	671,700	2,935,541	
		金額	910	260	0	0	0	0	0	0	0	0	0	650	0
	長野	数量	244,188	56,700	0	0	0	0	0	0	0	0	0	187,488	0
		金額	2,800	0	30	170	0	0	0	0	0	0	0	2,600	0
青森	計	数量	882,198	0	6,966	40,176	0	0	0	0	0	0	0	835,056	0
		金額	29,082	1,740	2,230	2,450	1,850	1,330	829	20	45	5,310	5,138	7,661	480

令和(01)年

品目別・産地別・月別取扱高表

(果実)

上段-数量-Kg / 下段-金額-円

品目	果名	区分	計	1月	2月	3月	4月	5月	6月	7月	8月	9月	10月	11月	12月
20世紀	平均単価	金額	9,426,082	503,172	661,608	652,050	627,070	460,188	396,544	9,288	28,696	1,849,879	1,659,715	2,349,085	228,787
		数量	324	289	297	266	339	346	479	464	645	348	323	307	477
	青森	数量	25,943	380	2,080	2,450	1,850	1,330	829	20	25	4,520	4,970	7,410	80
		金額	8,315,537	106,380	617,868	652,050	627,070	460,188	396,544	9,288	17,464	1,590,355	1,565,021	2,195,549	77,760
	秋田	数量	400	0	0	0	0	0	0	0	0	0	0	0	400
		金額	151,027	0	0	0	0	0	0	0	0	0	0	0	151,027
	山形	数量	131	0	0	0	0	0	0	0	0	0	0	131	0
		金額	80,960	0	0	0	0	0	0	0	0	0	0	80,960	0
	長野	数量	2,608	1,360	150	0	0	0	0	0	20	790	168	120	0
		金額	878,558	396,792	43,740	0	0	0	0	0	11,232	259,524	94,694	72,576	0
	計	数量	140,614	0	0	0	0	0	0	0	41,173	98,661	780	0	0
		金額	53,888,021	0	0	0	0	0	0	0	20,178,274	33,461,887	247,860	0	0
	平均単価	数量	383	0	0	0	0	0	0	0	490	339	318	0	0
		金額	5,360	0	0	0	0	0	0	0	5,360	0	0	0	0
	和歌山	数量	1,593,324	0	0	0	0	0	0	0	0	1,593,324	0	0	0
		金額	780	0	0	0	0	0	0	0	0	0	780	0	0
	新潟	数量	247,860	0	0	0	0	0	0	0	0	0	247,860	0	0
		金額	134,404	0	0	0	0	0	0	0	41,173	93,231	0	0	0
	鳥取	数量	52,014,147	0	0	0	0	0	0	0	20,178,274	31,835,873	0	0	0
		金額	70	0	0	0	0	0	0	0	0	70	0	0	0
島根	数量	32,690	0	0	0	0	0	0	0	0	32,690	0	0	0	
	金額	103,657	0	0	0	0	0	0	1,279	93,051	9,327	0	0	0	
計	数量	46,393,397	0	0	0	0	0	0	736,278	42,214,630	3,442,489	0	0	0	
	金額	448	0	0	0	0	0	0	576	454	369	0	0	0	
平均単価	数量	5,241	0	0	0	0	0	0	884	4,357	0	0	0	0	
	金額	2,657,755	0	0	0	0	0	0	442,368	2,215,387	0	0	0	0	
山形	数量	120	0	0	0	0	0	0	0	120	0	0	0	0	
	金額	46,656	0	0	0	0	0	0	0	46,656	0	0	0	0	
茨城	数量	800	0	0	0	0	0	0	0	730	70	0	0	0	
	金額	196,452	0	0	0	0	0	0	0	177,552	18,900	0	0	0	
栃木	数量	510	0	0	0	0	0	0	0	475	35	0	0	0	
	金額	111,456	0	0	0	0	0	0	0	102,708	8,748	0	0	0	
富山	数量	8,622	0	0	0	0	0	0	0	1,020	7,602	0	0	0	
	金額	3,292,088	0	0	0	0	0	0	0	316,159	2,975,929	0	0	0	
長野	数量	1,620	0	0	0	0	0	0	0	0	1,620	0	0	0	
	金額	438,912	0	0	0	0	0	0	0	0	438,912	0	0	0	
鳥取	数量	10,890	0	0	0	0	0	0	0	10,890	0	0	0	0	
	金額	4,206,816	0	0	0	0	0	0	0	4,206,816	0	0	0	0	
徳島	数量	61,885	0	0	0	0	0	0	0	61,885	0	0	0	0	
	金額	26,637,452	0	0	0	0	0	0	0	26,637,452	0	0	0	0	
福岡	数量	12,659	0	0	0	0	0	0	365	12,294	0	0	0	0	
	金額	8,162,748	0	0	0	0	0	0	266,608	7,896,140	0	0	0	0	
佐賀	数量	60	0	0	0	0	0	0	30	30	0	0	0	0	
	金額	43,252	0	0	0	0	0	0	27,302	15,950	0	0	0	0	
大分	数量	1,250	0	0	0	0	0	0	0	1,250	0	0	0	0	
	金額	599,810	0	0	0	0	0	0	0	599,810	0	0	0	0	
計	数量	61,018	0	0	0	0	0	0	2,309	7,215	34,050	14,709	2,735	0	
	金額	27,485,244	0	0	0	0	0	0	1,109,160	4,081,644	15,008,760	6,294,996	990,684	0	
平均単価	数量	450	0	0	0	0	0	0	480	566	441	428	362	0	
	金額	2,309	0	0	0	0	0	0	2,309	0	0	0	0	0	
和歌山	数量	1,109,160	0	0	0	0	0	0	1,109,160	0	0	0	0	0	
	金額	475	0	0	0	0	0	0	0	0	475	0	0	0	
茨城	数量	146,124	0	0	0	0	0	0	0	0	146,124	0	0	0	
	金額	255	0	0	0	0	0	0	0	15	35	205	0	0	
栃木	数量	79,164	0	0	0	0	0	0	0	4,860	10,908	63,396	0	0	
	金額	1,150	0	0	0	0	0	0	0	0	0	1,150	0	0	
新潟	数量														
	金額														

令和(01)年

品目別・産地別・月別取扱高表

(果実)

上段-数量-Kg / 下段-金額-円

品目	県名	区分	計	1月	2月	3月	4月	5月	6月	7月	8月	9月	10月	11月	12月	
豊水	長野	金額	355,752	0	0	0	0	0	0	0	0	0	355,752	0	0	
		数量	18,669	0	0	0	0	0	0	0	0	0	5,385	12,949	335	0
	鳥取	金額	8,080,020	0	0	0	0	0	0	0	0	0	2,182,032	5,717,088	180,900	0
		数量	38,160	0	0	0	0	0	0	0	0	7,200	28,155	405	2,400	0
	計	金額	17,715,024	0	0	0	0	0	0	0	0	4,076,784	12,669,696	158,760	809,784	0
		数量	125,095	0	0	0	0	0	0	0	0	71,600	51,920	1,575	0	0
	平均単価		47,169,119	0	0	0	0	0	0	0	0	26,154,425	20,501,262	513,432	0	0
	和歌山	数量	377	0	0	0	0	0	0	0	0	365	395	326	0	0
		金額	2,135	0	0	0	0	0	0	0	0	1,735	400	0	0	0
	青森	数量	908,777	0	0	0	0	0	0	0	0	757,577	151,200	0	0	0
		金額	1,275	0	0	0	0	0	0	0	0	0	0	1,275	0	0
	福島	数量	384,912	0	0	0	0	0	0	0	0	0	0	384,912	0	0
		金額	5,430	0	0	0	0	0	0	0	0	0	5,430	0	0	0
	茨城	数量	1,925,208	0	0	0	0	0	0	0	0	0	1,925,208	0	0	0
		金額	905	0	0	0	0	0	0	0	0	215	690	0	0	0
	栃木	数量	261,738	0	0	0	0	0	0	0	0	62,640	199,098	0	0	0
		金額	3,170	0	0	0	0	0	0	0	0	915	2,255	0	0	0
	埼玉	数量	1,060,074	0	0	0	0	0	0	0	0	236,196	823,878	0	0	0
		金額	1,330	0	0	0	0	0	0	0	0	0	1,330	0	0	0
	新潟	数量	566,568	0	0	0	0	0	0	0	0	0	566,568	0	0	0
		金額	200	0	0	0	0	0	0	0	0	0	200	0	0	0
	富山	数量	72,360	0	0	0	0	0	0	0	0	0	72,360	0	0	0
		金額	350	0	0	0	0	0	0	0	0	0	350	0	0	0
	石川	数量	144,720	0	0	0	0	0	0	0	0	0	144,720	0	0	0
		金額	6,370	0	0	0	0	0	0	0	0	0	6,370	0	0	0
	長野	数量	2,635,092	0	0	0	0	0	0	0	0	0	2,635,092	0	0	0
		金額	8,675	0	0	0	0	0	0	0	0	0	8,375	300	0	0
鳥取	数量	3,352,428	0	0	0	0	0	0	0	0	0	3,223,908	128,520	0	0	
	金額	30,280	0	0	0	0	0	0	0	0	4,375	25,905	0	0	0	
広島	数量	11,914,614	0	0	0	0	0	0	0	0	1,397,952	10,516,662	0	0	0	
	金額	500	0	0	0	0	0	0	0	0	0	500	0	0	0	
徳島	数量	194,400	0	0	0	0	0	0	0	0	0	194,400	0	0	0	
	金額	64,360	0	0	0	0	0	0	0	0	64,360	0	0	0	0	
熊本	数量	23,700,060	0	0	0	0	0	0	0	0	23,700,060	0	0	0	0	
	金額	115	0	0	0	0	0	0	0	0	0	115	0	0	0	
西洋梨	数量	48,168	0	0	0	0	0	0	0	0	0	48,168	0	0	0	
	金額	44,704	495	0	100	0	0	0	0	0	32	615	6,208	26,795	10,458	
平均単価		15,964,929	193,212	0	22,680	0	0	0	0	29,670	201,366	2,272,803	9,783,473	3,461,725		
青森	数量	357	390	0	227	0	0	0	0	0	927	327	366	365	331	
	金額	663	495	0	0	0	0	0	0	0	0	0	0	0	168	
岩手	数量	262,029	193,212	0	0	0	0	0	0	0	0	0	0	0	68,817	
	金額	144	0	0	0	0	0	0	0	0	0	0	0	22	122	
山形	数量	45,550	0	0	0	0	0	0	0	0	0	0	0	7,154	38,396	
	金額	43,897	0	0	100	0	0	0	0	0	32	615	6,208	26,774	10,168	
其他梨	数量	15,657,350	0	0	22,680	0	0	0	0	0	29,670	201,366	2,272,803	9,776,319	3,354,512	
	金額	81,778	0	9	0	0	0	0	0	0	28,310	38,533	6,984	7,393	550	
平均単価		36,138,969	0	5,228	0	0	0	0	0	12,956,373	17,343,547	2,751,544	2,755,469	326,808		
和歌山	数量	442	0	581	0	0	0	0	0	0	458	450	394	373	594	
	金額	921	0	0	0	0	0	0	0	0	0	921	0	0	0	
青森	数量	276,534	0	0	0	0	0	0	0	0	0	276,534	0	0	0	
	金額	4	0	4	0	0	0	0	0	0	0	0	0	0	0	
山形	数量	2,614	0	2,614	0	0	0	0	0	0	0	0	0	0	0	
	金額	415	0	0	0	0	0	0	0	0	0	165	250	0	0	
福島	数量	95,040	0	0	0	0	0	0	0	0	0	46,332	48,708	0	0	
	金額	10	0	0	0	0	0	0	0	0	0	0	0	10	0	
計	金額	4,093	0	0	0	0	0	0	0	0	0	0	0	4,093	0	

令和(01)年

品目別・産地別・月別取扱高表

(果実)

上段-数量-Kg / 下段-金額-円

品目	県名	区分	計	1月	2月	3月	4月	5月	6月	7月	8月	9月	10月	11月	12月
富有柿	茨城	数量	2,085	0	0	0	0	0	0	0	370	565	1,150	0	0
		金額	572,886	0	0	0	0	0	0	0	41,256	194,292	337,338	0	0
	栃木	数量	11,135	0	0	0	0	0	0	0	0	9,395	1,740	0	0
		金額	4,698,774	0	0	0	0	0	0	0	0	4,002,190	696,584	0	0
	千葉	数量	250	0	0	0	0	0	0	0	0	250	0	0	0
		金額	109,853	0	0	0	0	0	0	0	0	109,853	0	0	0
	新潟	数量	560	0	0	0	0	0	0	0	0	0	0	560	0
		金額	223,128	0	0	0	0	0	0	0	0	0	0	223,128	0
	富山	数量	3,026	0	0	0	0	0	0	0	0	2,676	350	0	0
		金額	1,277,659	0	0	0	0	0	0	0	0	1,171,625	106,034	0	0
	石川	数量	13,890	0	0	0	0	0	0	0	0	13,785	105	0	0
		金額	6,580,804	0	0	0	0	0	0	0	0	6,552,638	28,166	0	0
	山梨	数量	5	0	5	0	0	0	0	0	0	0	0	0	0
		金額	2,614	0	2,614	0	0	0	0	0	0	0	0	0	0
	長野	数量	579	0	0	0	0	0	0	0	0	0	579	0	0
		金額	351,734	0	0	0	0	0	0	0	0	0	351,734	0	0
	兵庫	数量	750	0	0	0	0	0	0	0	0	750	0	0	0
		金額	237,600	0	0	0	0	0	0	0	0	237,600	0	0	0
	鳥取	数量	20,233	0	0	0	0	0	0	0	10,400	110	2,350	6,823	550
金額		8,220,483	0	0	0	0	0	0	0	4,348,188	70,779	946,460	2,528,248	326,808	
徳島	数量	11,336	0	0	0	0	0	0	0	10,750	586	0	0	0	
	金額	5,700,326	0	0	0	0	0	0	0	5,413,272	287,054	0	0	0	
高知	数量	460	0	0	0	0	0	0	0	0	0	460	0	0	
	金額	236,520	0	0	0	0	0	0	0	0	0	236,520	0	0	
福岡	数量	10,875	0	0	0	0	0	0	0	3,910	6,965	0	0	0	
	金額	5,418,453	0	0	0	0	0	0	0	1,999,679	3,418,774	0	0	0	
佐賀	数量	310	0	0	0	0	0	0	0	250	60	0	0	0	
	金額	125,275	0	0	0	0	0	0	0	103,136	22,139	0	0	0	
熊本	数量	2,280	0	0	0	0	0	0	0	1,220	1,060	0	0	0	
	金額	784,469	0	0	0	0	0	0	0	490,709	293,760	0	0	0	
大分	数量	2,605	0	0	0	0	0	0	0	1,410	1,195	0	0	0	
	金額	1,185,928	0	0	0	0	0	0	0	560,133	625,795	0	0	0	
宮崎	数量	50	0	0	0	0	0	0	0	0	50	0	0	0	
	金額	34,182	0	0	0	0	0	0	0	0	34,182	0	0	0	
富有柿	計	数量	334,008	819	876	23	73	0	0	144	497	868	23,924	195,747	111,038
	金額	85,786,016	365,662	491,459	16,816	45,465	0	0	157,086	507,611	370,570	8,016,185	55,603,773	20,211,389	
平均単価	和歌山	数量	257	446	561	731	626	0	0	1,091	1,022	427	335	284	182
	金額	332,313	154	141	23	73	0	0	144	497	868	23,924	195,747	110,743	
平核柿	和歌山	数量	84,978,457	35,463	141,539	16,816	45,465	0	0	157,086	507,611	370,570	8,016,185	55,603,773	20,083,949
	金額	1,695	665	735	0	0	0	0	0	0	0	0	0	0	295
平核柿	計	数量	807,559	330,199	349,920	0	0	0	0	0	0	0	0	33,824	0
	金額	92,340	0	0	0	0	0	0	0	0	25,766	32,751	6,867,725	0	
奈良	平均単価	数量	23,292,887	0	0	0	0	0	0	0	10,157,946	6,267,216	6,867,725	0	
	金額	252	0	0	0	0	0	0	0	0	394	191	203	0	
其の他柿	和歌山	数量	92,215	0	0	0	0	0	0	0	25,766	32,626	33,824	0	
	金額	23,242,667	0	0	0	0	0	0	0	0	10,157,946	6,216,996	6,867,725	0	
宮城	数量	126	0	0	0	0	0	0	0	0	0	126	0	0	
	金額	50,220	0	0	0	0	0	0	0	0	0	50,220	0	0	
富山	計	数量	214,401	1,092	11,020	60	7	11	3	0	17,755	175,071	7,524	1,860	
	金額	54,643,191	1,369,681	1,161,021	73,202	9,915	13,220	3,305	0	6,592,843	41,775,270	2,660,517	984,217		
平均単価	和歌山	数量	255	1,255	105	1,228	1,502	1,224	1,102	0	371	230	354	529	
	金額	199,956	173	95	60	7	11	3	0	17,740	173,157	7,151	1,560		
富山	数量	50,812,991	315,606	129,751	73,202	9,915	13,220	3,305	0	6,586,365	40,961,214	2,136,647	583,706		
	金額	11,844	919	10,925	0	0	0	0	0	0	0	0	0		
富山	数量	2,084,053	1,052,783	1,031,270	0	0	0	0	0	0	0	0	0		
	金額	81	1	0	0	0	0	0	0	0	0	0	81		

令和(01)年

品目別・産地別・月別取扱高表

(果実)

上段-数量-Kg / 下段-金額-円

品目	県名	区分	計	1月	2月	3月	4月	5月	6月	7月	8月	9月	10月	11月	12月
デラウェア	奈良	金額	141,908	1,292	0	0	0	0	0	0	0	0	0	0	140,616
		数量	135	0	0	0	0	0	0	0	0	0	0	135	0
	鳥取	金額	40,824	0	0	0	0	0	0	0	0	0	0	40,824	0
		数量	1,779	0	0	0	0	0	0	0	0	0	0	1,779	0
	島根	金額	773,172	0	0	0	0	0	0	0	0	0	0	773,172	0
		数量	10	0	0	0	0	0	0	0	0	0	0	0	10
	岡山	金額	9,990	0	0	0	0	0	0	0	0	0	0	0	9,990
		数量	15	0	0	0	0	0	0	0	0	0	15	0	0
	徳島	金額	6,478	0	0	0	0	0	0	0	0	0	6,478	0	0
		数量	582	0	0	0	0	0	0	0	0	0	0	0	373
	計	金額	773,775	0	0	0	0	0	0	0	0	0	0	0	523,870
		数量	72,956	0	0	0	0	0	226	11,127	29,347	27,654	4,602	0	0
	平均単価	金額	65,964,295	0	0	0	0	0	370,224	13,478,251	25,744,548	22,743,342	3,627,930	0	0
		数量	904	0	0	0	0	0	1,638	1,211	877	822	788	0	0
	和歌山	金額	12,281	0	0	0	0	0	0	1,356	8,617	2,309	0	0	0
		数量	11,217,004	0	0	0	0	0	0	1,409,643	7,943,309	1,864,052	0	0	0
	山形	金額	39,734	0	0	0	0	0	0	0	10,472	24,660	4,602	0	0
		数量	33,097,577	0	0	0	0	0	0	0	8,986,524	20,483,123	3,627,930	0	0
	山梨	金額	1,694	0	0	0	0	0	21	0	1,114	560	0	0	0
		数量	1,082,345	0	0	0	0	0	42,228	0	673,110	367,007	0	0	0
大阪	金額	19,234	0	0	0	0	0	205	9,759	9,145	126	0	0	0	
	数量	20,548,135	0	0	0	0	0	327,996	12,049,374	8,141,605	29,160	0	0	0	
島根	金額	12	0	0	0	0	0	0	12	0	0	0	0	0	
	数量	19,234	0	0	0	0	0	0	19,234	0	0	0	0	0	
計	金額	69,629	0	0	0	0	0	171	1,242	7,537	19,438	23,409	17,391	442	
	数量	74,221,006	0	0	0	0	0	414,960	2,150,308	8,308,996	19,104,691	25,981,191	17,733,202	527,658	
平均単価	金額	1,066	0	0	0	0	0	2,425	1,732	1,102	983	1,110	1,020	1,194	
	数量	14,700	0	0	0	0	0	0	0	1,364	12,639	1,174	-477	0	
和歌山	金額	13,682,483	0	0	0	0	0	0	0	1,106,870	11,711,052	864,561	0	0	
	数量	110	0	0	0	0	0	5	0	0	0	105	0	0	
福島	金額	117,180	0	0	0	0	0	15,120	0	0	0	102,060	0	0	
	数量	0	0	0	0	0	0	0	0	0	0	0	0	0	
山梨	金額	0	0	0	0	0	0	0	0	0	0	0	0	0	
	数量	9,698	0	0	0	0	0	166	246	453	4,591	2,773	1,440	30	
長野	金額	11,364,245	0	0	0	0	0	399,840	532,338	632,534	5,438,945	3,175,634	1,156,507	28,447	
	数量	36,200	0	0	0	0	0	0	0	17	10	19,333	16,428	412	
大阪	金額	38,925,098	0	0	0	0	0	0	0	29,264	8,640	21,811,288	16,576,695	499,211	
	数量	6,129	0	0	0	0	0	0	926	4,889	314	0	0	0	
福岡	金額	7,290,064	0	0	0	0	0	0	1,476,360	5,518,756	294,948	0	0	0	
	数量	564	0	0	0	0	0	0	70	31	439	24	0	0	
佐賀	金額	606,066	0	0	0	0	0	0	141,610	59,802	377,006	27,648	0	0	
	数量	511	0	0	0	0	0	0	0	0	511	0	0	0	
熊本	金額	448,502	0	0	0	0	0	0	0	0	448,502	0	0	0	
	数量	1,718	0	0	0	0	0	0	0	784	933	0	0	0	
アレキサンドリア	金額	1,787,368	0	0	0	0	0	0	0	961,770	825,598	0	0	0	
	数量	660	0	0	0	0	0	0	0	0	50	526	83	0	
計	金額	481,680	0	0	0	0	0	0	0	0	51,840	385,344	44,496	0	
	数量	730	0	0	0	0	0	0	0	0	1,029	733	535	0	
岡山	金額	660	0	0	0	0	0	0	0	0	50	526	83	0	
	数量	481,680	0	0	0	0	0	0	0	0	51,840	385,344	44,496	0	
計	金額	166,292	942	481	1,402	1,639	2,620	988	5,310	15,444	71,621	61,475	2,462	1,908	
	数量	250,832,064	594,294	317,952	748,278	728,136	1,364,386	1,501,035	10,242,609	23,735,917	114,838,789	89,245,547	3,977,322	3,537,799	
平均単価	金額	1,508	631	662	534	444	521	1,520	1,929	1,537	1,603	1,452	1,616	1,854	
	数量	5,541	0	0	0	0	0	0	0	6	2,530	2,774	231	0	
和歌山	金額	4,753,576	0	0	0	0	0	0	0	11,318	2,300,702	2,272,644	168,912	0	
	数量	3,735	0	0	0	0	0	0	0	0	0	1,735	2,000	0	

令和(01)年

品目別・産地別・月別取扱高表

(果実)

上段-数量-Kg / 下段-金額-円

品目	県名	区分	計	1月	2月	3月	4月	5月	6月	7月	8月	9月	10月	11月	12月
枇杷	山梨	金額	5,404,320	0	0	0	0	0	0	0	0	2,851,200	2,553,120	0	0
		数量	21,408	0	0	0	0	202	381	919	5,658	12,512	1,618	102	17
	金額	34,176,348	0	0	0	0	473,278	1,067,428	2,418,027	6,953,989	20,769,617	2,310,543	163,594	19,872	
	数量	102,469	0	5	0	0	0	2	140	201	45,241	54,159	1,584	1,138	
	金額	163,646,182	0	17,280	0	0	0	9,072	453,600	731,177	76,720,288	79,948,274	2,906,003	2,860,488	
	数量	915	0	0	0	0	0	0	915	0	0	0	0	0	
	金額	956,945	0	0	0	0	0	0	956,945	0	0	0	0	0	
	数量	204	0	0	0	0	0	0	0	61	143	0	0	0	
	金額	489,145	0	0	0	0	0	0	0	157,201	331,944	0	0	0	
	数量	20,594	36	0	0	0	0	0	0	2,915	4,330	9,081	3,367	427	
	金額	30,336,002	69,414	0	0	0	0	0	0	5,492,489	7,731,762	11,751,827	4,245,690	548,733	
	数量	1,156	0	0	0	0	0	0	0	0	1,020	136	0	0	
	金額	2,349,205	0	0	0	0	0	0	0	0	2,207,936	141,269	0	0	
	数量	1,083	0	0	0	0	0	0	113	168	802	0	0	0	
	金額	2,375,552	0	0	0	0	0	0	248,279	322,545	1,804,728	0	0	0	
	数量	60	0	0	0	0	0	0	0	0	0	0	0	60	
	金額	129,600	0	0	0	0	0	0	0	0	0	0	0	129,600	
	数量	1,090	0	0	0	0	0	0	0	248	842	0	0	0	
	金額	2,436,107	0	0	0	0	0	0	0	587,685	1,848,422	0	0	0	
	数量	8,038	906	476	1,402	1,639	2,418	492	0	0	0	0	100	290	
	金額	3,779,082	524,880	300,672	748,278	728,136	891,108	176,256	0	0	0	0	19,008	229,392	
	数量	12,538	0	0	0	352	5,600	6,586	0	0	0	0	0	0	
	金額	12,279,026	0	0	0	720,145	5,485,185	6,073,696	0	0	0	0	0	0	
	平均単価	979	0	0	0	2,049	979	922	0	0	0	0	0	0	
	和歌山	数量	11,973	0	0	0	0	5,433	6,540	0	0	0	0	0	
	金額	11,187,207	0	0	0	0	5,174,519	6,012,688	0	0	0	0	0	0	
	数量	20	0	0	0	0	0	0	20	0	0	0	0	0	
	金額	25,877	0	0	0	0	0	25,877	0	0	0	0	0	0	
	数量	494	0	0	0	306	162	26	0	0	0	0	0	0	
	金額	977,727	0	0	0	640,743	301,853	35,131	0	0	0	0	0	0	
	数量	51	0	0	0	46	5	0	0	0	0	0	0	0	
	金額	88,215	0	0	0	79,402	8,813	0	0	0	0	0	0	0	
	数量	25,884	3	32	24	21	3,381	19,001	3,398	23	0	0	0	0	
	金額	57,481,304	47,520	300,132	143,856	118,584	5,841,481	43,214,879	7,574,444	240,408	0	0	0	0	
	平均単価	2,221	18,857	9,332	5,949	5,567	1,728	2,274	2,229	10,327	0	0	0	0	
	和歌山	数量	275	0	0	0	159	116	0	0	0	0	0	0	
	金額	1,425,060	0	0	0	0	726,300	698,760	0	0	0	0	0	0	
	数量	21,300	3	0	5	21	1,066	17,219	2,963	23	0	0	0	0	
	金額	48,355,604	47,520	0	18,144	118,584	1,769,125	39,837,749	6,324,074	240,408	0	0	0	0	
	数量	268	0	0	0	0	0	156	112	0	0	0	0	0	
	金額	770,820	0	0	0	0	0	523,230	247,590	0	0	0	0	0	
	数量	52	0	32	19	0	0	0	0	0	0	0	0	0	
金額	425,844	0	300,132	125,712	0	0	0	0	0	0	0	0	0		
数量	3,989	0	0	0	0	2,157	1,510	323	0	0	0	0	0		
金額	6,503,976	0	0	0	0	3,346,056	2,155,140	1,002,780	0	0	0	0	0		
数量	14,853	0	0	0	0	0	0	0	0	11,176	3,591	10	76		
金額	9,717,407	0	0	0	0	0	0	0	0	7,447,507	2,235,405	3,996	30,499		
平均単価	654	0	0	0	0	0	0	0	0	666	623	400	401		
和歌山	数量	309	0	0	0	0	0	0	0	59	250	0	0		
金額	151,287	0	0	0	0	0	0	0	0	37,239	114,048	0	0		
数量	14,504	0	0	0	0	0	0	0	0	11,111	3,335	0	58		
金額	9,514,928	0	0	0	0	0	0	0	0	7,406,272	2,091,117	0	17,539		
数量	6	0	0	0	0	0	0	0	0	0	6	0	0		
金額	30,240	0	0	0	0	0	0	0	0	0	0	30,240	0		
数量	18	0	0	0	0	0	0	0	0	0	0	0	18		
金額	12,960	0	0	0	0	0	0	0	0	0	0	0	12,960		

令和(01)年

品目別・産地別・月別取扱高表

(果実)

上段-数量-Kg / 下段-金額-円

品目	県名	区分	計	1月	2月	3月	4月	5月	6月	7月	8月	9月	10月	11月	12月	
イチジク	外国	数量	16	0	0	0	0	0	0	0	0	6	0	10	0	
		金額	7,992	0	0	0	0	0	0	0	0	0	3,996	0	3,996	0
	計	数量	46,605	0	0	0	0	0	1	4	2,654	17,536	15,428	8,458	2,525	0
		金額	36,138,720	0	0	0	0	0	3,024	8,208	2,823,940	13,149,758	11,762,957	6,597,329	1,793,504	0
	平均単価	775	0	0	0	0	0	2,520	1,954	1,064	750	762	780	710	0	
	和歌山	数量	39,256	0	0	0	0	0	0	4	2,654	14,581	12,192	7,636	2,189	0
		金額	26,642,246	0	0	0	0	0	0	8,208	2,823,940	9,175,947	7,778,428	5,510,169	1,345,554	0
	大阪	数量	7,349	0	0	0	0	0	0	0	0	2,954	3,236	822	336	0
		金額	9,493,450	0	0	0	0	0	0	0	0	3,973,811	3,984,529	1,087,160	447,950	0
	奈良	数量	1	0	0	0	0	0	1	0	0	0	0	0	0	0
金額		3,024	0	0	0	0	0	3,024	0	0	0	0	0	0	0	
桃	計	数量	219,173	0	0	0	0	109	50,098	112,975	46,793	9,198	0	0	0	
	金額	183,632,281	0	0	0	0	0	190,447	36,247,337	104,852,324	37,147,006	5,195,167	0	0	0	
平均単価	838	0	0	0	0	0	0	1,755	724	928	794	565	0	0	0	
和歌山	数量	189,787	0	0	0	0	0	23	49,536	105,077	34,097	1,054	0	0	0	
	金額	162,266,011	0	0	0	0	0	65,327	35,593,052	97,389,857	28,714,495	503,280	0	0	0	
青森	数量	100	0	0	0	0	0	0	0	0	100	0	0	0	0	
	金額	67,565	0	0	0	0	0	0	0	0	67,565	0	0	0	0	
山形	数量	395	0	0	0	0	0	0	0	15	10	370	0	0	0	
	金額	187,636	0	0	0	0	0	0	0	15,976	6,096	165,564	0	0	0	
福島	数量	9,948	0	0	0	0	0	0	0	4,445	4,853	650	0	0	0	
	金額	7,376,838	0	0	0	0	0	0	0	3,722,469	3,437,073	217,296	0	0	0	
山梨	数量	4,651	0	0	0	0	0	10	323	3,358	961	0	0	0	0	
	金額	5,183,477	0	0	0	0	0	45,308	440,445	3,662,030	1,035,694	0	0	0	0	
長野	数量	13,976	0	0	0	0	0	0	0	80	6,772	7,124	0	0	0	
	金額	8,257,102	0	0	0	0	0	0	0	61,992	3,886,083	4,309,027	0	0	0	
長崎	数量	316	0	0	0	0	0	76	240	0	0	0	0	0	0	
	金額	293,652	0	0	0	0	0	79,812	213,840	0	0	0	0	0	0	
スモモ	計	数量	32,841	0	0	0	95	784	16,903	10,601	2,469	1,949	40	0	0	
	金額	33,631,136	0	0	0	459,765	1,749,846	20,081,158	7,983,191	1,793,677	1,532,805	30,694	0	0	0	
平均単価	1,024	0	0	0	0	4,824	2,233	1,188	753	726	787	767	0	0	0	
和歌山	数量	22,082	0	0	0	0	0	531	11,663	8,804	1,083	0	0	0	0	
	金額	14,099,398	0	0	0	0	0	573,016	7,372,204	5,452,049	702,129	0	0	0	0	
青森	数量	592	0	0	0	0	0	0	0	0	0	552	40	0	0	
	金額	454,456	0	0	0	0	0	0	0	0	0	423,762	30,694	0	0	
山形	数量	7,187	0	0	0	95	253	5,192	874	0	774	0	0	0	0	
	金額	16,527,276	0	0	0	459,765	1,176,830	12,529,177	1,743,485	0	618,019	0	0	0	0	
山梨	数量	2,506	0	0	0	0	0	48	923	1,351	183	0	0	0	0	
	金額	2,191,927	0	0	0	0	0	0	179,777	787,657	1,064,381	160,112	0	0	0	
長野	数量	475	0	0	0	0	0	0	0	0	35	440	0	0	0	
	金額	358,079	0	0	0	0	0	0	0	0	27,167	330,912	0	0	0	
莓	計	数量	345,290	51,940	59,236	71,961	84,412	25,306	2,135	2,608	3,129	2,454	2,720	7,955	31,431	
	金額	553,055,000	85,994,166	105,123,026	122,977,001	99,982,530	29,691,800	3,609,896	4,545,406	5,588,224	4,197,098	4,866,654	16,776,797	69,702,402		
平均単価	1,602	1,656	1,775	1,709	1,184	1,173	1,691	1,743	1,786	1,710	1,789	2,109	2,218			
和歌山	数量	157,504	27,722	25,622	32,077	44,470	11,715	272	0	0	30	2,239	13,355			
	金額	250,708,743	44,650,710	46,412,886	54,946,296	51,337,948	13,765,091	298,878	0	0	138,672	6,333,292	32,824,970			
栃木	数量	188	0	93	95	0	0	0	0	0	0	0	0			
	金額	361,476	0	181,462	180,014	0	0	0	0	0	0	0	0			
埼玉	数量	67	0	59	0	0	0	0	0	0	0	0	8			
	金額	93,917	0	78,797	0	0	0	0	0	0	0	0	15,120			
長野	数量	25	0	25	0	0	0	0	0	0	0	0	0			
	金額	53,568	0	53,568	0	0	0	0	0	0	0	0	0			
滋賀	数量	7	0	0	7	0	0	0	0	0	0	0	0			
	金額	18,144	0	0	18,144	0	0	0	0	0	0	0	0			
大阪	数量	351	157	58	82	48	1	0	0	0	0	0	6			
	金額	808,272	325,836	137,970	207,522	120,960	3,024	0	0	0	0	0	12,960			

令和(01)年

品目別・産地別・月別取扱高表

(果実)

上段-数量-Kg / 下段-金額-円

品目	県名	区分	計	1月	2月	3月	4月	5月	6月	7月	8月	9月	10月	11月	12月	
西瓜	奈良	数量	471	0	28	132	177	116	3	0	0	0	0	0	15	
		金額	853,907	0	48,958	235,181	318,941	203,832	5,265	0	0	0	0	0	0	41,730
	徳島	数量	30,426	5,497	6,367	6,220	5,714	2,763	0	0	0	0	0	0	638	3,228
		金額	51,234,321	9,858,281	11,856,334	11,526,789	7,308,118	3,677,359	0	0	0	0	0	0	934,880	6,072,560
	高知	数量	9	0	0	0	0	0	0	0	0	0	0	0	0	9
		金額	20,866	0	0	0	0	0	0	0	0	0	0	0	0	20,866
	福岡	数量	32,505	3,923	7,045	10,858	7,463	1,351	0	0	0	0	0	0	219	1,647
		金額	58,514,785	8,174,943	13,566,694	19,856,306	9,907,853	1,713,482	0	0	0	0	0	0	621,329	4,674,178
	佐賀	数量	2,097	0	448	1,629	0	0	0	0	0	0	0	0	0	20
		金額	3,496,148	0	834,267	2,614,361	0	0	0	0	0	0	0	0	0	47,520
	長崎	数量	5,091	291	1,051	1,766	1,250	560	0	0	0	0	0	0	26	147
		金額	8,106,354	516,394	1,754,167	3,219,146	1,548,635	655,242	0	0	0	0	0	0	62,748	350,022
	熊本	数量	101,311	14,350	18,391	19,021	25,290	8,718	0	0	0	0	0	0	2,997	12,544
		金額	152,039,280	22,468,002	30,110,497	30,057,007	29,440,075	9,526,716	0	0	0	0	0	0	5,622,348	24,814,635
	宮崎	数量	125	0	50	75	0	0	0	0	0	0	0	0	0	0
		金額	203,661	0	87,426	116,235	0	0	0	0	0	0	0	0	0	0
	外国	数量	15,112	0	0	0	0	82	1,860	2,608	3,129	2,454	2,690	1,836	452	
		金額	26,541,558	0	0	0	0	147,054	3,305,753	4,545,406	5,588,224	4,197,098	4,727,982	3,202,200	827,841	
	計	数量	1,787,481	480	1,886	4,450	215,529	556,490	188,451	418,357	385,179	11,340	2,073	4,727,982	3,202,200	827,841
		金額	416,293,010	448,200	1,446,338	2,172,530	65,880,556	148,141,429	49,300,719	77,053,687	67,420,057	2,000,708	758,242	551,880	1,118,664	
	平均単価		233	934	767	488	306	266	262	184	175	176	366	480	533	
	和歌山	数量	153,672	0	0	0	0	16,620	42,660	84,501	9,891	0	0	0	0	
		金額	30,696,600	0	0	0	0	7,043,617	11,362,680	11,547,306	742,997	0	0	0	0	
	北海道	数量	14,080	0	0	0	0	0	0	0	4,928	9,152	0	0	0	
		金額	2,310,228	0	0	0	0	0	0	0	931,392	1,378,836	0	0	0	
	青森	数量	12,337	0	0	0	0	0	0	0	11,797	540	0	0	0	
		金額	2,077,517	0	0	0	0	0	0	0	1,976,756	100,761	0	0	0	
	秋田	数量	24,591	0	0	0	0	0	0	6,045	18,546	0	0	0	0	
		金額	4,954,992	0	0	0	0	0	0	1,445,745	3,509,247	0	0	0	0	
	山形	数量	514,974	0	0	0	0	0	0	0	223,496	-53	0	0	0	
		金額	89,082,504	0	0	0	0	0	0	40,023,072	49,074,552	-15,120	0	0	0	
	群馬	数量	60	0	0	0	60	0	0	0	0	0	0	0	0	
		金額	54,000	0	0	0	54,000	0	0	0	0	0	0	0	0	
	千葉	数量	11,279	0	0	0	0	1,135	6,932	3,212	0	0	0	0	0	
		金額	2,151,237	0	0	0	0	270,756	1,409,376	471,105	0	0	0	0	0	
	石川	数量	14,025	0	0	0	0	0	0	13,700	325	0	0	0	0	
金額		2,503,487	0	0	0	0	0	0	2,443,547	59,940	0	0	0	0		
長野	数量	52,101	0	0	0	0	0	0	5,438	44,962	1,701	0	0	0		
	金額	12,604,675	0	0	0	0	0	0	1,450,115	10,618,329	536,231	0	0	0		
愛知	数量	71,866	0	0	0	0	7,095	35,764	25,807	3,200	0	0	0	0		
	金額	13,847,220	0	0	0	0	1,592,244	7,610,544	4,137,588	506,844	0	0	0	0		
鳥取	数量	129,648	0	0	0	0	0	73,714	55,934	0	0	0	0	0		
	金額	36,095,396	0	0	0	0	0	20,623,691	15,471,705	0	0	0	0	0		
高知	数量	10,809	480	1,445	1,770	1,680	708	862	224	0	0	708	1,090	1,842		
	金額	6,736,786	448,200	1,268,570	1,347,464	975,360	273,996	261,900	63,504	0	0	436,860	542,268	1,118,664		
長崎	数量	3,665	0	0	0	0	500	3,165	0	0	0	0	0	0		
	金額	969,227	0	0	0	0	221,400	747,827	0	0	0	0	0	0		
熊本	数量	774,376	0	441	2,680	213,789	530,432	0	0	0	0	1,365	60	255		
	金額	212,209,141	0	177,768	825,066	64,851,196	138,739,416	7,284,701	0	0	0	321,382	9,612	0		
小玉西瓜	計	数量	55,930	0	0	0	3,318	15,976	13,879	10,555	12,202	0	0	0		
	金額	18,694,301	0	0	0	1,618,200	5,167,991	4,955,894	3,293,703	3,658,513	0	0	0	0		
平均単価		334	0	0	0	488	323	357	312	300	0	0	0	0		
和歌山	数量	23,454	0	0	0	0	5,012	12,577	5,685	180	0	0	0	0		
	金額	8,010,247	0	0	0	0	1,727,896	4,528,966	1,683,985	69,400	0	0	0	0		
青森	数量	8,320	0	0	0	0	0	0	0	8,320	0	0	0	0		
	金額	2,364,228	0	0	0	0	0	0	0	2,364,228	0	0	0	0		

令和(01)年

品目別・産地別・月別取扱高表

(果実)

上段-数量-Kg / 下段-金額-円

品目	県名	区分	計	1月	2月	3月	4月	5月	6月	7月	8月	9月	10月	11月	12月
プリンスメロン	秋田	数量	5,020	0	0	0	0	0	0	0	1,928	3,092	0	0	0
		金額	1,661,591	0	0	0	0	0	0	0	613,648	1,047,943	0	0	0
	山形	数量	1,170	0	0	0	0	0	0	0	560	610	0	0	0
		金額	345,839	0	0	0	0	0	0	0	168,897	176,942	0	0	0
	石川	数量	200	0	0	0	0	0	0	60	140	0	0	0	0
		金額	63,274	0	0	0	0	0	0	18,997	44,277	0	0	0	0
	長崎	数量	12,610	0	0	0	3,170	5,972	0	1,226	2,242	0	0	0	0
		金額	4,711,093	0	0	0	1,515,857	2,010,688	0	401,652	782,896	0	0	0	0
	熊本	数量	5,156	0	0	0	148	4,992	0	16	0	0	0	0	0
		金額	1,538,029	0	0	0	102,343	1,429,407	0	6,279	0	0	0	0	0
	計	数量	940	0	0	0	0	360	580	0	0	0	0	0	
		金額	385,987	0	0	0	0	157,356	228,631	0	0	0	0	0	
	平均単価		411	0	0	0	0	437	394	0	0	0	0	0	
	茨城	数量	200	0	0	0	0	0	0	200	0	0	0	0	
		金額	65,664	0	0	0	0	0	0	65,664	0	0	0	0	
	千葉	数量	60	0	0	0	0	0	60	0	0	0	0	0	
		金額	36,288	0	0	0	0	0	36,288	0	0	0	0	0	
	愛知	数量	525	0	0	0	0	0	300	225	0	0	0	0	
		金額	206,928	0	0	0	0	0	121,068	85,860	0	0	0	0	
鳥取	数量	155	0	0	0	0	0	0	155	0	0	0	0		
	金額	77,107	0	0	0	0	0	0	77,107	0	0	0	0		
計	数量	159,266	6,633	4,046	14,394	15,049	13,112	13,403	18,171	29,487	12,012	9,743	11,920		
	金額	108,509,247	6,996,520	5,503,820	14,393,430	10,221,823	9,172,008	8,288,361	9,392,885	16,121,447	5,374,460	5,032,961	8,022,807		
平均単価		681	1,055	1,360	1,000	679	700	618	517	547	447	517	673		
和歌山	数量	936	0	0	0	0	0	0	0	936	0	0	0		
	金額	200,977	0	0	0	0	0	0	0	200,977	0	0	0		
北海道	数量	396	0	0	0	0	0	0	0	40	0	148	208		
	金額	241,596	0	0	0	0	0	0	0	27,000	0	91,044	123,552		
青森	数量	298	0	0	0	0	0	0	0	0	173	125	0		
	金額	163,041	0	0	0	0	0	0	0	0	93,724	69,317	0		
山形	数量	420	0	0	0	0	0	0	0	0	420	0	0		
	金額	511,380	0	0	0	0	0	0	0	0	511,380	0	0		
茨城	数量	25,195	0	0	0	0	0	0	0	1,272	12,936	6,427	4,276		
	金額	11,151,353	0	0	0	0	0	0	0	522,521	6,339,837	2,414,577	1,749,717		
福井	数量	3,273	0	0	0	0	0	0	0	0	0	2,209	1,064		
	金額	1,533,762	0	0	0	0	0	0	0	0	0	1,044,846	488,916		
長野	数量	1,045	0	0	0	0	0	0	0	0	0	1,045	0		
	金額	357,156	0	0	0	0	0	0	0	0	0	357,156	0		
静岡	数量	12,789	576	558	1,040	1,394	1,318	1,071	1,235	1,700	1,734	1,205	479		
	金額	13,281,516	878,040	1,021,680	1,420,740	1,203,120	1,148,040	1,017,144	1,358,640	1,513,620	1,288,332	965,520	617,220		
愛知	数量	6,418	0	0	0	370	0	0	0	0	6,048	0	0		
	金額	4,052,965	0	0	0	329,832	0	0	0	0	3,723,133	0	0		
高知	数量	108,153	5,942	3,413	13,354	13,275	11,779	12,205	14,688	8,210	324	2,990	11,158		
	金額	76,685,302	6,012,381	4,363,772	12,972,690	8,671,915	8,007,444	7,198,965	7,283,747	3,939,753	109,188	1,705,256	7,280,886		
熊本	数量	227	115	0	0	10	15	87	0	0	0	0	0		
	金額	195,415	106,099	0	0	16,956	16,524	55,836	0	0	0	0	0		
宮崎	数量	116	0	76	0	0	0	40	0	0	0	0	0		
	金額	134,784	0	118,368	0	0	0	16,416	0	0	0	0	0		
鹿児島	数量	0	0	0	0	0	0	0	0	0	0	0	0		
	金額	0	0	0	0	0	0	0	0	0	0	0	0		
計	数量	45,604	0	140	3,150	21,947	9,580	10,325	412	0	0	50	0		
	金額	19,505,783	0	75,989	1,837,113	9,631,910	4,170,887	3,632,870	133,168	0	0	23,846	0		
平均単価		428	0	543	583	439	435	352	323	0	0	477	0		
山形	数量	11,943	0	0	0	0	0	1,238	10,325	380	0	0	0		
	金額	4,285,610	0	0	0	0	0	539,358	3,632,870	113,382	0	0	0		
茨城	数量	23,015	0	0	0	870	14,303	7,810	0	32	0	0	0		

令和(01)年

品目別・産地別・月別取扱高表

(果実)

上段-数量-Kg / 下段-金額-円

品目	県名	区分	計	1月	2月	3月	4月	5月	6月	7月	8月	9月	10月	11月	12月
アムス	熊本	金額	9,935,294	0	0	0	414,288	6,045,418	3,455,802	0	19,786	0	0	0	0
		数量	10,646	0	140	0	2,280	7,644	532	0	0	0	0	50	0
	計	金額	5,284,879	0	75,989	0	1,422,825	3,586,492	175,727	0	0	0	0	23,846	0
		数量	665	0	0	0	0	100	565	0	0	0	0	0	0
	平均単価	金額	263,682	0	0	0	0	38,070	225,612	0	0	0	0	0	0
		数量	397	0	0	0	0	381	399	0	0	0	0	0	0
	長崎	数量	665	0	0	0	0	100	565	0	0	0	0	0	0
		金額	263,682	0	0	0	0	38,070	225,612	0	0	0	0	0	0
	計	数量	170,202	435	1,848	1,436	6,146	25,691	40,926	34,891	45,055	10,120	588	1,318	1,750
		金額	71,492,877	206,388	1,415,060	1,153,386	3,381,854	10,071,424	15,634,524	13,532,808	19,137,331	4,240,657	295,077	853,777	1,570,591
平均単価	数量	420	474	766	803	550	392	382	388	425	419	502	648	897	
	金額	600	0	0	0	0	0	0	0	600	0	0	0	0	
和歌山	数量	104,717	0	0	0	0	0	0	0	104,717	0	0	0	0	
	金額	22,350	0	0	0	0	0	0	7,816	12,360	1,662	488	0	24	
北海道	数量	11,401,553	0	0	0	0	0	0	3,905,172	6,011,678	1,189,982	262,677	0	32,044	
	金額	48,932	0	0	0	0	0	0	9,629	30,975	8,328	0	0	0	
青森	数量	18,758,935	0	0	0	0	0	0	3,100,162	12,641,902	3,016,871	0	0	0	
	金額	8,687	0	0	0	0	0	0	8,010	677	0	0	0	0	
山形	数量	3,663,592	0	0	0	0	0	0	3,448,070	215,522	0	0	0	0	
	金額	58,451	0	0	0	2,380	14,796	34,590	6,685	0	0	0	0	0	
茨城	数量	22,460,999	0	0	0	1,330,776	5,898,354	13,275,773	1,956,096	0	0	0	0	0	
	金額	4,965	0	0	0	0	3,460	1,505	0	0	0	0	0	0	
愛知	数量	2,022,732	0	0	0	0	0	1,472,634	550,098	0	0	0	0	0	
	金額	0	0	0	0	0	0	0	0	0	0	0	0	0	
広島	数量	0	0	0	0	0	0	0	0	0	0	0	0	0	
	金額	0	0	0	0	0	0	0	0	0	0	0	0	0	
高知	数量	10,596	85	698	914	1,108	1,137	1,836	2,021	173	0	0	1,150	1,476	
	金額	8,354,190	108,000	987,034	955,800	897,265	859,885	1,149,206	1,056,888	84,888	0	0	794,221	1,461,003	
長崎	数量	1,390	0	0	0	715	675	0	0	0	0	0	0	0	
	金額	612,812	0	0	0	354,527	258,285	0	0	0	0	0	0	0	
熊本	数量	4,639	0	0	0	573	2,743	1,295	0	0	0	0	28	0	
	金額	2,268,447	0	0	0	539,330	1,244,766	466,267	0	0	0	0	18,084	0	
外国	数量	9,592	350	1,150	522	1,370	2,880	1,700	730	270	130	100	140	250	
	金額	1,844,900	98,388	428,026	197,586	259,956	337,500	193,180	66,420	78,624	33,804	32,400	41,472	77,544	
計	数量	1,160,406	90,671	92,331	110,226	102,468	101,139	98,309	97,916	98,583	99,243	95,954	83,813	89,755	
	金額	212,862,374	15,526,009	16,744,027	20,284,824	19,573,493	19,067,636	17,813,718	18,448,253	18,545,500	18,289,133	17,712,568	15,035,482	15,821,731	
平均単価	数量	183	171	181	184	191	189	181	188	188	184	185	179	176	
	金額	10	0	0	0	0	0	0	0	0	0	0	0	10	
和歌山	数量	3,208	0	0	0	0	0	0	0	0	0	0	0	3,208	
	金額	1,160,396	90,671	92,331	110,226	102,468	101,139	98,309	97,916	98,583	99,243	95,954	83,813	89,745	
計	数量	212,859,166	15,526,009	16,744,027	20,284,824	19,573,493	19,067,636	17,813,718	18,448,253	18,545,500	18,289,133	17,712,568	15,035,482	15,818,523	
	金額	153,133	8,610	9,262	16,403	12,674	13,574	18,240	13,700	17,710	11,150	10,900	9,550	11,360	
平均単価	数量	33,510,014	1,910,250	2,144,448	3,662,583	2,888,622	3,060,666	4,017,643	2,948,832	3,828,708	2,434,126	2,242,080	2,014,092	2,357,964	
	金額	219	222	232	223	228	225	220	215	216	218	206	211	208	
沖縄	数量	1,051	0	252	291	184	324	0	0	0	0	0	0	0	
	金額	701,568	0	169,560	182,412	145,476	204,120	0	0	0	0	0	0	0	
外国	数量	152,082	8,610	9,010	16,112	12,490	13,250	18,240	13,700	17,710	11,150	10,900	9,550	11,360	
	金額	32,808,446	1,910,250	1,974,888	3,480,171	2,743,146	2,856,546	4,017,643	2,948,832	3,828,708	2,434,126	2,242,080	2,014,092	2,357,964	
計	数量	206,236	17,744	35,084	36,326	13,891	19,133	13,683	14,021	15,032	8,393	7,872	10,035		
	金額	109,250,827	7,543,357	14,803,225	17,833,311	8,169,270	11,600,851	8,304,626	8,514,342	8,987,889	9,277,999	4,817,268	4,515,867	4,882,822	
平均単価	数量	530	425	422	491	588	606	607	607	598	617	574	574	487	
	金額	67,798	13,971	27,354	23,839	1,414	0	0	0	0	0	0	0	298	
和歌山	数量	31,113,465	5,906,293	11,829,337	12,158,883	706,698	0	0	0	0	0	0	0	117,730	
	金額	32	0	0	0	0	0	0	0	0	0	0	0	394,524	
山梨	数量	14,580	0	0	0	0	0	0	0	0	0	0	0	32	
	金額	31,502	3,774	7,730	12,487	3,797	0	0	0	0	0	0	0	14,580	
徳島	数量	13,755,636	1,637,064	2,973,888	5,674,428	1,855,440	0	0	0	0	0	0	0	3,715	
	金額	0	0	0	0	0	0	0	0	0	0	0	0	1,614,816	

令和(01)年

品目別・産地別・月別取扱高表

(果実)

上段-数量-Kg / 下段-金額-円

品目	県名	区分	計	1月	2月	3月	4月	5月	6月	7月	8月	9月	10月	11月	12月
其の他輸入果実	愛媛	数量	658	0	0	0	14	0	0	0	0	0	0	150	493
		金額	403,650	0	0	0	12,744	0	0	0	0	0	0	120,150	270,756
	佐賀	数量	105	0	0	0	0	0	0	0	0	0	0	105	0
		金額	97,200	0	0	0	0	0	0	0	0	0	0	97,200	0
	長崎	数量	65	0	0	0	0	0	0	0	0	0	0	0	65
		金額	30,996	0	0	0	0	0	0	0	0	0	0	0	30,996
	宮崎	数量	440	0	0	0	0	0	0	0	0	0	0	440	0
		金額	358,776	0	0	0	0	0	0	0	0	0	0	358,776	0
	外国	数量	105,636	0	0	0	8,666	19,133	13,683	14,021	15,023	15,032	8,393	6,879	4,807
		金額	63,476,524	0	0	0	5,594,388	11,600,851	8,304,626	8,514,342	8,987,889	9,277,999	4,817,268	3,822,011	2,557,150
	計	数量	48,608	3,079	3,841	4,025	6,468	4,331	4,562	4,078	4,616	3,749	3,434	3,671	2,753
		金額	34,611,268	1,658,340	2,051,028	2,309,202	5,047,920	4,534,855	4,654,972	3,727,891	2,621,754	2,278,833	2,144,934	2,162,700	1,418,839
	平均単価		712	539	534	574	780	1,047	1,020	914	608	568	625	589	515
	和歌山	数量	142	0	0	0	0	0	0	0	96	27	6	11	2
		金額	317,153	0	0	0	0	0	0	0	255,377	53,136	3,240	4,320	1,080
	高知	数量	903	0	0	0	72	407	304	120	0	0	0	0	0
		金額	1,287,403	0	0	0	148,608	661,824	340,027	136,944	0	0	0	0	0
	宮崎	数量	1,194	0	0	0	325	355	514	0	0	0	0	0	0
		金額	3,899,556	0	0	0	1,134,108	1,186,272	1,579,176	0	0	0	0	0	0
沖縄	数量	838	0	200	0	0	0	0	0	638	0	0	0	0	
	金額	1,261,387	0	112,320	0	0	0	0	0	1,149,067	0	0	0	0	
外国	数量	45,530	3,079	3,641	4,025	6,071	3,569	3,744	3,320	4,520	3,721	3,428	3,660	2,751	
	金額	27,845,769	1,658,340	1,938,708	2,309,202	3,765,204	2,686,759	2,735,769	2,441,880	2,366,377	2,225,697	2,141,694	2,158,380	1,417,759	
計	数量	186,262	2,964	6,444	8,083	6,769	8,811	34,224	40,265	9,992	5,805	8,068	8,874	45,963	
	金額	135,872,130	4,190,245	3,941,996	4,716,964	3,964,091	5,555,209	9,392,092	31,641,481	6,260,847	3,550,231	2,764,038	6,311,966	53,582,970	
平均単価		729	1,414	612	584	586	630	274	786	627	612	343	711	1,166	
和歌山	数量	115,352	743	2,827	2,945	598	3,597	29,169	29,115	2,949	930	5,290	5,490	31,698	
	金額	82,393,121	552,706	720,512	1,691,679	566,493	2,098,808	6,511,839	28,589,008	2,817,508	592,302	906,194	3,198,057	34,148,015	
青森	数量	2,940	0	60	1,200	150	0	60	600	60	660	0	0	150	
	金額	828,144	0	20,736	314,280	34,020	0	20,736	162,000	20,736	215,136	0	0	40,500	
山形	数量	666	0	0	0	0	0	135	0	0	202	0	0	329	
	金額	460,944	0	0	0	0	0	35,640	0	0	194,400	0	0	230,904	
福島	数量	3,157	1,216	1,126	423	0	0	0	0	0	0	0	0	392	
	金額	4,142,707	1,527,337	1,402,488	587,433	0	0	0	0	0	0	0	0	625,449	
茨城	数量	383	77	102	0	0	0	0	0	0	0	0	102	102	
	金額	850,500	170,100	226,800	0	0	0	0	0	0	0	0	0	226,800	
千葉	数量	63	14	0	0	0	0	7	0	0	0	0	14	28	
	金額	184,680	41,040	0	0	0	0	20,520	0	0	0	0	41,040	82,080	
山梨	数量	628	0	0	0	0	0	0	0	0	0	122	507	0	
	金額	1,119,054	0	0	0	0	0	0	0	0	0	267,408	851,646	0	
長野	数量	3,067	46	75	5	0	391	163	845	258	266	39	482	498	
	金額	2,093,505	114,048	29,160	1,836	0	153,090	63,936	356,260	93,366	96,228	19,008	249,977	916,596	
滋賀	数量	70	10	10	0	0	0	0	0	0	0	0	0	50	
	金額	21,168	3,024	3,024	0	0	0	0	0	0	0	0	0	15,120	
京都	数量	755	48	48	0	240	0	120	0	120	78	29	0	72	
	金額	493,516	29,030	29,030	0	145,152	0	72,576	0	72,576	72,576	29,030	0	43,546	
大阪	数量	6,651	233	375	531	743	546	553	513	1,278	242	556	272	808	
	金額	5,288,678	242,612	363,709	457,288	630,684	457,075	455,326	418,010	822,252	273,094	444,736	320,993	402,899	
鳥取	数量	614	0	0	0	0	0	484	0	0	0	0	97	32	
	金額	654,220	0	0	0	0	0	362,880	0	0	0	0	217,468	73,872	
島根	数量	7	0	0	0	0	0	0	0	0	0	0	0	7	
	金額	17,280	0	0	0	0	0	0	0	0	0	0	0	17,280	
徳島	数量	6,858	-2,164	0	0	0	0	0	0	2	0	0	0	9,020	
	金額	15,060,512	0	0	0	0	0	0	0	2,186	0	0	0	15,058,326	
高知	数量	360	0	0	0	0	0	162	168	0	27	0	0	4	
	金額	1,053,627	0	0	0	0	0	594,216	408,413	0	7,258	0	0	43,740	

令和(01)年			品目別・産地別・月別取扱高表										(果実)			上段-数量-Kg / 下段-金額-円		
品目	県名	区分	計	1月	2月	3月	4月	5月	6月	7月	8月	9月	10月	11月	12月			
福岡		数量	10	0	0	0	0	0	0	0	10	0	0	0	0			
		金額	1,093	0	0	0	0	0	0	0	1,093	0	0	0	0			
佐賀		数量	0	0	0	0	0	0	0	0	0	0	0	0	0			
		金額	0	0	0	0	0	0	0	0	0	0	0	0	0			
長崎		数量	28,036	1,065	1,047	1,634	3,644	3,101	3,365	4,362	4,792	1,768	1,278	1,050	931			
		金額	12,122,397	465,069	448,028	653,959	1,579,271	1,302,700	1,443,682	1,836,267	2,048,356	907,976	567,090	456,708	413,291			
熊本		数量	165	36	12	41	8	21	25	0	0	0	0	0	22			
		金額	127,049	52,995	11,716	19,038	9,298	6,426	5,400	0	0	0	0	0	22,176			
外国		数量	16,480	1,640	761	1,303	1,386	509	459	4,830	496	1,659	755	861	1,820			
		金額	8,959,935	992,284	686,793	991,451	999,173	580,014	354,024	279,936	375,516	1,198,519	530,572	749,277	1,222,376			

令和

1年

出荷産地別月別取扱高表

(果実) 上段-数量-Kg / 下段-金額-円

県名	区分	計	1月	2月	3月	4月	5月	6月	7月	8月	9月	10月	11月	12月
合計	数量	13,567,956	930,398	822,837	764,901	885,524	1,057,913	686,993	989,212	1,099,394	977,418	1,535,770	1,664,150	2,153,446
	金額	4,841,368,765	330,661,662	325,013,882	318,859,030	333,068,513	354,367,589	316,762,866	431,364,537	426,126,373	432,088,012	452,145,536	449,074,447	671,836,318
和歌山	数量	6,432,207	655,438	475,638	390,113	330,090	178,082	199,961	306,563	112,241	210,570	740,907	1,137,849	1,694,757
	金額	2,155,149,938	214,486,020	175,872,026	149,130,672	119,039,599	76,597,084	101,254,675	207,079,411	84,092,561	69,671,921	165,413,237	291,231,326	501,281,406
北海道	数量	36,826	0	0	0	0	0	0	7,856	17,288	10,962	696	0	24
	金額	13,953,377	0	0	0	0	0	0	3,932,172	6,943,070	2,659,862	386,229	0	32,044
青森	数量	898,674	96,177	109,992	104,734	83,811	62,541	53,209	61,779	72,690	60,655	66,475	65,754	60,858
	金額	304,289,373	29,577,729	31,608,083	28,748,101	26,887,064	25,077,722	23,053,488	27,837,026	27,461,827	19,787,735	21,476,440	21,948,574	20,825,584
岩手	数量	152	0	0	0	8	0	0	0	0	0	0	22	122
	金額	48,001	0	0	0	2,451	0	0	0	0	0	0	7,154	38,396
宮城	数量	11,844	919	10,925	0	0	0	0	0	0	0	0	0	0
	金額	2,084,053	1,052,783	1,031,270	0	0	0	0	0	0	0	0	0	0
秋田	数量	40,084	5,458	0	0	0	0	0	7,973	21,638	0	460	3,060	1,495
	金額	9,261,969	1,241,682	0	0	0	0	0	2,059,393	4,557,190	0	80,784	825,429	497,491
山形	数量	660,835	3	0	105	117	1,345	23,784	256,715	318,462	8,515	8,718	32,285	10,787
	金額	219,838,447	47,520	0	40,824	578,349	3,000,422	52,941,924	64,342,968	70,897,731	7,791,751	4,950,231	11,614,331	3,632,396
福島	数量	18,545	1,216	1,126	423	0	0	0	4,445	4,853	6,080	0	10	392
	金額	13,448,846	1,527,337	1,402,488	587,433	0	0	0	3,722,469	3,437,073	2,142,504	0	4,093	625,449
茨城	数量	126,013	77	102	0	3,250	29,099	42,600	7,957	14,283	19,338	8,761	386	160
	金額	55,155,938	170,100	226,800	0	1,745,064	11,943,772	16,797,239	2,478,617	6,641,071	10,379,263	4,178,172	351,501	244,339
栃木	数量	15,258	0	93	95	0	0	0	0	1,405	11,720	1,945	0	0
	金額	6,310,944	0	181,462	180,014	0	0	0	0	343,764	4,845,724	759,980	0	0
群馬	数量	60	0	0	0	60	0	0	0	0	0	0	0	0
	金額	54,000	0	0	0	54,000	0	0	0	0	0	0	0	0
埼玉	数量	1,397	0	59	0	0	0	0	0	0	1,330	0	0	8
	金額	660,485	0	78,797	0	0	0	0	0	0	566,568	0	0	15,120
千葉	数量	11,652	14	0	0	0	1,195	6,939	3,212	0	250	0	14	28
	金額	2,482,058	41,040	0	0	0	307,044	1,429,896	471,105	0	109,853	0	41,040	82,080
新潟	数量	2,690	0	0	0	0	0	0	0	0	200	1,930	560	0
	金額	899,100	0	0	0	0	0	0	0	0	72,360	603,612	223,128	0
富山	数量	12,079	1	0	0	0	0	0	0	1,020	10,628	350	0	81
	金額	4,856,375	1,292	0	0	0	0	0	0	316,159	4,292,274	106,034	0	140,616
石川	数量	34,485	0	0	0	0	0	60	13,840	325	20,155	105	0	0
	金額	11,782,657	0	0	0	0	0	18,997	2,487,824	59,940	9,187,730	28,166	0	0
福井	数量	3,273	0	0	0	0	0	0	0	0	2,209	1,064	0	0
	金額	1,533,762	0	0	0	0	0	0	0	0	1,044,846	488,916	0	0
山梨	数量	40,891	0	5	0	0	399	1,155	6,878	13,120	15,468	3,179	639	49
	金額	55,905,410	0	2,614	0	0	960,654	2,743,218	8,420,948	14,860,016	24,105,363	3,734,458	1,043,687	34,452
長野	数量	402,210	1,986	285	175	0	391	164	6,520	55,658	114,699	130,632	47,722	43,978
	金額	291,761,199	670,987	150,714	42,012	0	153,090	73,008	2,351,231	16,741,083	117,833,012	118,438,352	19,178,384	16,129,326
静岡	数量	12,789	576	558	1,040	1,394	1,318	1,071	1,235	1,700	1,734	1,205	479	480
	金額	13,281,516	878,040	1,021,680	1,420,740	1,203,120	1,148,040	1,017,144	1,358,640	1,513,620	1,288,332	965,520	617,220	849,420
愛知	数量	83,774	0	0	0	370	10,855	37,494	25,807	9,248	0	0	0	0
	金額	20,129,845	0	0	0	329,832	3,185,946	8,246,502	4,137,588	4,229,977	0	0	0	0
滋賀	数量	77	10	10	7	0	0	0	0	0	0	0	0	50
	金額	39,312	3,024	3,024	18,144	0	0	0	0	0	0	0	0	15,120
京都	数量	755	48	48	0	240	0	120	0	120	78	29	0	72
	金額	493,516	29,030	29,030	0	145,152	0	72,576	0	72,576	72,576	29,030	0	43,546
大阪	数量	41,467	1,162	499	613	791	752	11,238	15,461	4,672	3,478	1,378	608	814
	金額	44,901,741	1,039,371	546,953	664,810	751,644	788,095	13,981,060	15,035,316	5,120,171	4,257,623	1,531,896	768,943	415,859
兵庫	数量	750	0	0	0	0	0	0	0	0	750	0	0	0
	金額	237,600	0	0	0	0	0	0	0	0	237,600	0	0	0
奈良	数量	733	0	28	132	177	118	3	0	0	0	261	0	15
	金額	947,975	0	48,958	235,181	318,941	206,856	5,265	0	0	0	91,044	0	41,730
鳥取	数量	366,162	0	0	0	0	484	73,869	55,934	74,038	147,401	4,534	9,320	582
	金額	131,670,979	0	0	0	0	362,880	20,700,798	15,471,705	34,208,014	55,093,010	1,878,392	3,555,500	400,680

水 産 物 部

令和 1 年 卸売業者別・月別取扱高 (生鮮水産物)

上段-数量-kg
下段-金額-円

業者名 月	(株)うおいち和歌山支社	合計
合計	6,098,744	6,098,744
	5,673,487,702	5,673,487,702
1月	449,499	449,499
	467,501,651	467,501,651
2月	480,530	480,530
	454,902,807	454,902,807
3月	501,713	501,713
	485,156,872	485,156,872
4月	546,258	546,258
	479,752,975	479,752,975
5月	511,271	511,271
	445,321,728	445,321,728
6月	463,364	463,364
	400,189,730	400,189,730
7月	484,694	484,694
	423,918,835	423,918,835
8月	512,519	512,519
	457,594,034	457,594,034
9月	459,442	459,442
	403,073,644	403,073,644
10月	491,457	491,457
	441,184,035	441,184,035
11月	532,284	532,284
	518,666,268	518,666,268
12月	665,713	665,713
	696,225,123	696,225,123

令和 1 年 卸売業者別・月別取扱高 (加工水産物)

上段-数量-kg
下段-金額-円


業者名 月	(株)うおいち和歌山支社	合計
合計	3,930,545	3,930,545
	2,843,705,926	2,843,705,926
1月	287,838	287,838
	201,214,569	201,214,569
2月	319,788	319,788
	220,495,418	220,495,418
3月	356,103	356,103
	236,431,376	236,431,376
4月	412,445	412,445
	268,190,774	268,190,774
5月	322,510	322,510
	208,513,386	208,513,386
6月	317,833	317,833
	214,215,852	214,215,852
7月	311,293	311,293
	213,295,778	213,295,778
8月	322,540	322,540
	230,134,025	230,134,025
9月	310,292	310,292
	223,541,578	223,541,578
10月	304,708	304,708
	226,376,054	226,376,054
11月	287,283	287,283
	239,587,636	239,587,636
12月	377,912	377,912
	361,709,480	361,709,480

令和 1 年 卸売業者別・月別取扱高 (冷凍水産物)


上段-数量-kg
下段-金額-円

業者名 月	(株)うおいち和歌山支社	合計
合計	3,574,848 1,130,541,085	3,574,848 1,130,541,085
1月	233,461 59,197,780	233,461 59,197,780
2月	264,438 68,643,745	264,438 68,643,745
3月	305,739 81,781,964	305,739 81,781,964
4月	342,446 97,995,581	342,446 97,995,581
5月	281,260 65,792,352	281,260 65,792,352
6月	278,788 69,719,114	278,788 69,719,114
7月	283,596 72,177,439	283,596 72,177,439
8月	323,463 91,155,621	323,463 91,155,621
9月	295,514 78,244,916	295,514 78,244,916
10月	306,102 80,975,752	306,102 80,975,752
11月	295,752 82,564,240	295,752 82,564,240
12月	364,289 282,292,581	364,289 282,292,581

種別統一取扱高比率表 (数量)

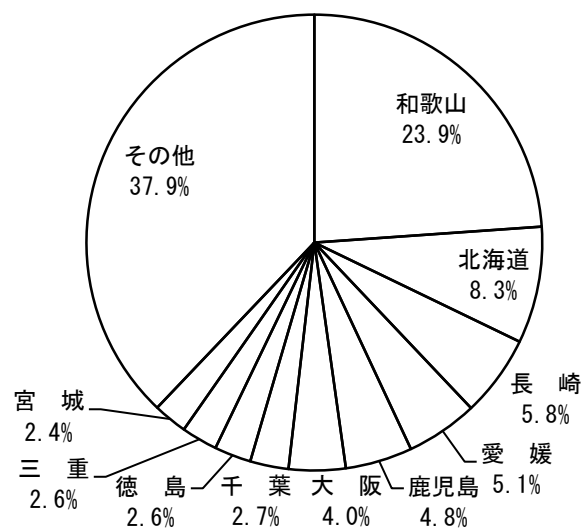


種別統一取扱高比率表 (金額)

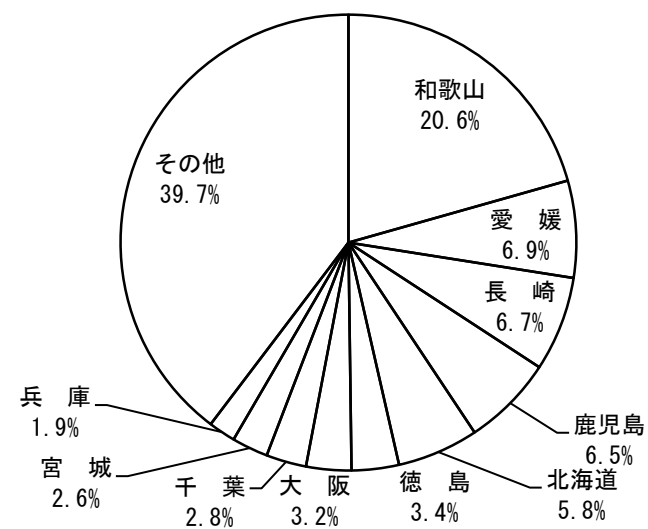


生 鮮 水 產 物

産地別取扱数量対比表（生鮮）

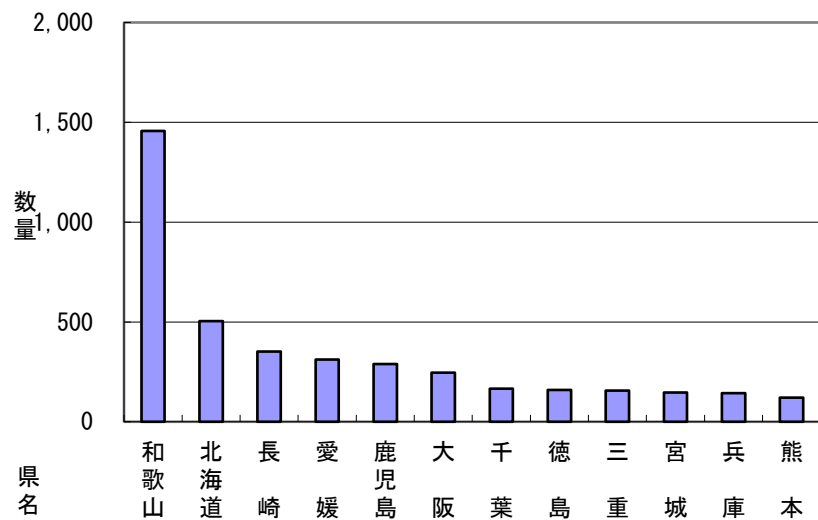


産地別取扱金額対比表（生鮮）



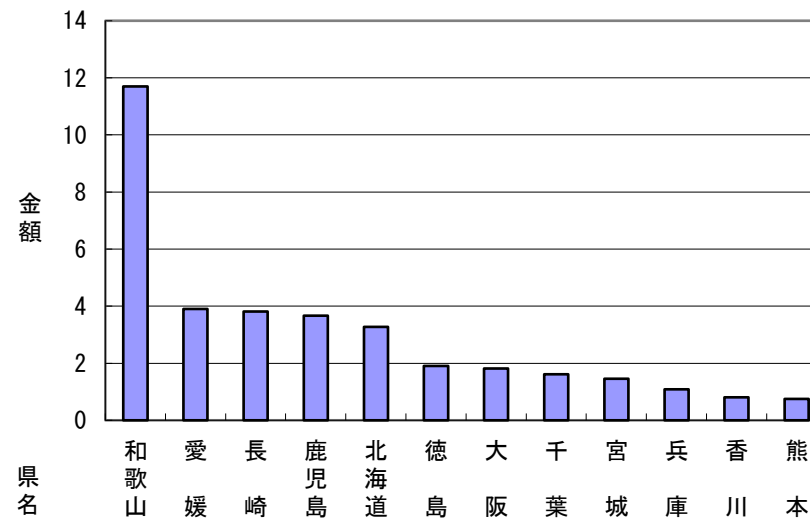
単位：t

産地別取扱数量対比表（生鮮）

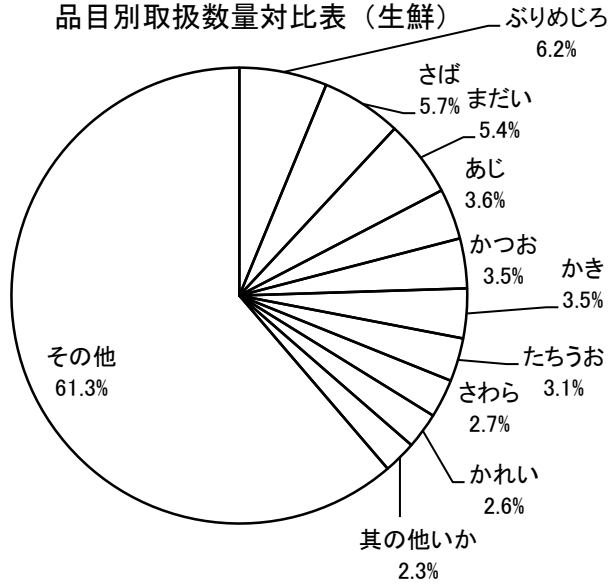


単位：億円

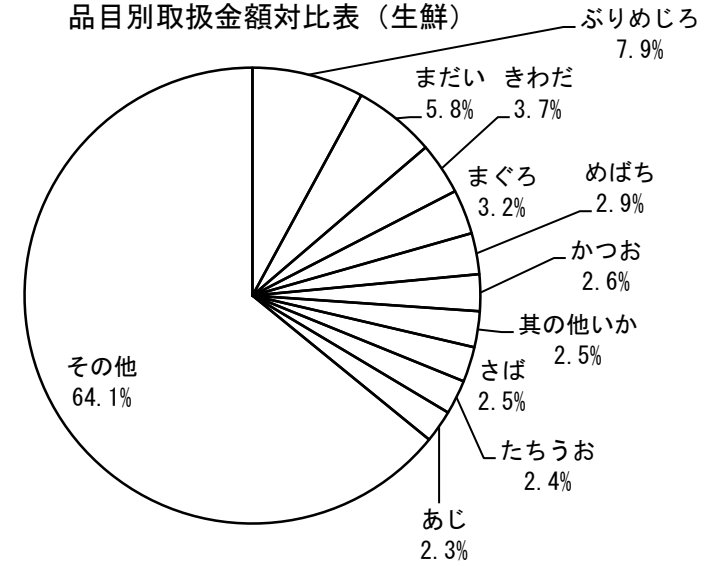
産地別取扱金額対比表（生鮮）



品目別取扱数量対比表（生鮮）

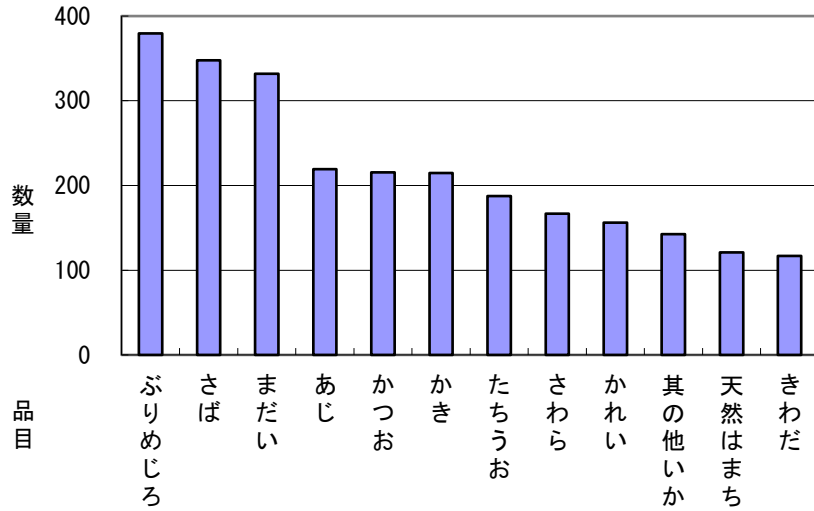


品目別取扱金額対比表（生鮮）



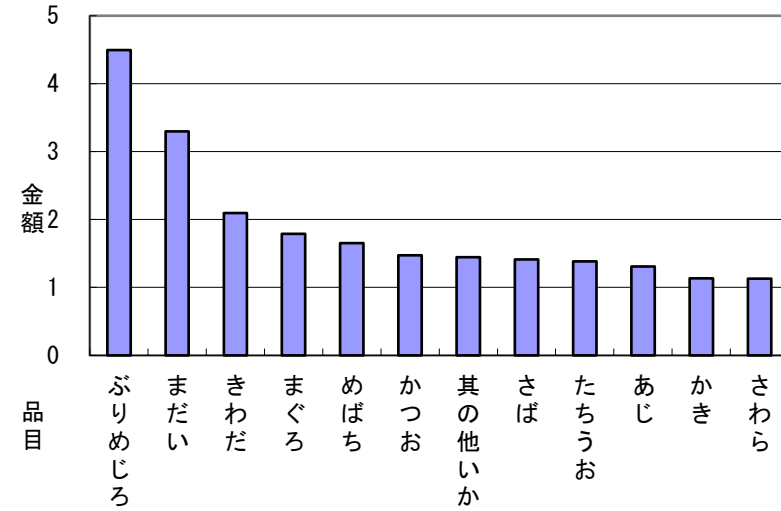
単位：t

品目別取扱数量対比表（生鮮）



単位：億円

品目別取扱金額対比表（生鮮）



令和 1 年 産地別取扱数量順位表

生 鮮 水 産 物							
順位	産 地	数量 (kg)	比率 (%)	順位	産 地	数量 (kg)	比率 (%)
合 計		6,098,745	100.00	26	宮 崎	34,620	0.57
1	和歌山	1,456,667	23.88	27	京 都	30,725	0.50
2	北海道	504,604	8.27	28	岐 阜	27,558	0.45
3	長 崎	352,113	5.77	29	愛 知	25,130	0.41
4	愛 媛	311,169	5.10	30	岡 山	15,090	0.25
5	鹿児島	289,869	4.75	31	佐 賀	11,502	0.19
6	大 阪	245,598	4.03	32	新 潟	10,815	0.18
7	千 葉	166,129	2.72	33	滋 賀	8,985	0.15
8	徳 島	158,845	2.60	34	福 岡	7,783	0.13
9	三 重	156,080	2.56	35	沖 縄	6,348	0.10
10	宮 城	146,736	2.41	36	神奈川	2,207	0.04
11	兵 庫	143,309	2.35	37	秋 田	1,785	0.03
12	熊 本	121,066	1.99	38	茨 城	1,072	0.02
13	石 川	97,609	1.60	39	福 島	864	0.01
14	鳥 取	82,945	1.36	40	東 京	756	0.01
15	静 岡	67,359	1.10	41	山 形	385	0.01
16	島 根	65,077	1.07	42	長 野	11	0.00
17	山 口	62,053	1.02	43	奈 良	0	
18	広 島	59,331	0.97	44	外 国	1,102,019	18.07
19	富 山	59,123	0.97				
20	香 川	50,765	0.83				
21	福 井	49,412	0.81				
22	大 分	42,576	0.70				
23	岩 手	42,078	0.69				
24	青 森	40,380	0.66				
25	高 知	40,197	0.66				

令和 1 年 産地別取扱金額順位表

生 鮮 水 産 物							
順位	産 地	金額 (円)	比率 (%)	順位	産 地	金額 (円)	比率 (%)
合 計		5,673,487,702	100.00	26	岩 手	26,616,623	0.47
1	和歌山	1,169,420,668	20.61	27	青 森	23,523,313	0.41
2	愛 媛	389,988,464	6.87	28	京 都	17,783,833	0.31
3	長 崎	381,233,531	6.72	29	岡 山	13,580,568	0.24
4	鹿児島	366,596,798	6.46	30	岐 阜	12,645,504	0.22
5	北海道	327,137,814	5.77	31	沖 縄	11,434,522	0.20
6	徳 島	190,194,383	3.35	32	新 潟	11,087,696	0.20
7	大 阪	181,821,109	3.20	33	福 岡	10,923,247	0.19
8	千 葉	161,597,142	2.85	34	佐 賀	6,454,989	0.11
9	宮 城	145,806,790	2.57	35	神奈川	4,004,120	0.07
10	兵 庫	109,076,937	1.92	36	茨 城	2,157,602	0.04
11	香 川	80,163,674	1.41	37	秋 田	1,518,912	0.03
12	熊 本	74,645,142	1.32	38	東 京	1,274,410	0.02
13	山 口	73,041,069	1.29	39	滋 賀	919,188	0.02
14	静 岡	69,383,786	1.22	40	山 形	373,388	0.01
15	大 分	60,772,393	1.07	41	福 島	215,244	0.00
16	広 島	60,109,279	1.06	42	長 野	34,624	0.00
17	高 知	59,862,657	1.06	43	奈 良	0	
18	鳥 取	59,804,000	1.05	44	外 国	1,297,232,837	22.86
19	石 川	55,336,351	0.98				
20	三 重	54,077,225	0.95				
21	島 根	44,029,414	0.78				
22	宮 崎	30,886,346	0.54				
23	富 山	30,203,692	0.53				
24	愛 知	28,387,368	0.50				
25	福 井	28,131,050	0.50				

令和 1 年 品目別取扱数量順位表

生 鮮 水 産 物							
順位	品 目	数量 (kg)	比率 (%)	順位	品 目	数量 (kg)	比率 (%)
	合 計	6,098,746	100.00	33	かに	18,931	0.31
1	ぶりめじろ	379,522	6.22	34	鯨肉	15,787	0.26
2	さば	347,636	5.70	35	すずき	13,243	0.22
3	まだい	332,038	5.44	36	もんごいか	11,317	0.19
4	あじ	219,100	3.59	37	あまだい	11,139	0.18
5	かつお	215,574	3.53	38	やりいか	10,764	0.18
6	かき	214,714	3.52	39	うなぎ	9,821	0.16
7	たちうお	187,617	3.08	40	車えび	9,806	0.16
8	さわら	166,730	2.73	41	いせえび	8,581	0.14
9	かれい	156,159	2.56	42	ふか(漬物)	7,450	0.12
10	其の他いか	142,595	2.34	43	こち	4,661	0.08
11	天然はまち	121,161	1.99	44	かじき	456	0.01
12	きわだ	116,882	1.92	45	其の他かれい	13	0.00
13	はも	103,490	1.70	46	かます	0	
14	あなご	99,670	1.63	47	其の他近海	1,628,114	26.70
15	いわし	99,308	1.63	48	其の他貝類	259,980	4.26
16	たら	98,762	1.62	49	其の他えび	94,583	1.55
17	あさり	89,022	1.46	50	其の他青物	85,961	1.41
18	ふぐ	81,625	1.34	51	其の他淡水魚	53,499	0.88
19	さんま	80,212	1.32	52	其の他太物	14,237	0.23
20	めばち	69,307	1.14	53	其の他漬物類	12,630	0.21
21	さざえ	66,344	1.09				
22	よこわ	59,253	0.97				
23	いさぎ	53,565	0.88				
24	たこ	53,487	0.88				
25	まぐろ	48,107	0.79				
26	するめいか	44,711	0.73				
27	あゆ	39,162	0.64				
28	養殖はまち	37,283	0.61				
29	くち(漬物)	32,634	0.54				
30	はまぐり	30,028	0.49				
31	しづ	21,924	0.36				
32	片口いわし	20,151	0.33				

令和 1 年 品目別取扱金額順位表

生 鮮 水 産 物							
順位	品 目	金額 (円)	比率 (%)	順位	品 目	金額 (円)	比率 (%)
	合 計	5,673,487,702	100.00	33	車えび	29,155,775	0.51
1	ぶりめじろ	449,416,967	7.92	34	いわし	17,996,571	0.32
2	まだい	329,901,424	5.81	35	しづ	17,452,408	0.31
3	きわだ	209,472,699	3.69	36	あゆ	15,985,836	0.28
4	まぐろ	179,164,683	3.16	37	もんごいか	15,094,378	0.27
5	めばち	165,152,522	2.91	38	すずき	8,606,269	0.15
6	かつお	147,513,708	2.60	39	やりいか	7,994,041	0.14
7	其の他いか	144,618,900	2.55	40	くち(漬物)	7,749,215	0.14
8	さば	141,217,067	2.49	41	片口いわし	6,990,052	0.12
9	たちうお	138,503,928	2.44	42	こち	1,738,840	0.03
10	あじ	130,786,569	2.31	43	ふか(漬物)	1,033,576	0.02
11	かき	113,475,621	2.00	44	かじき	418,436	0.01
12	さわら	113,037,952	1.99	45	其の他かれい	22,032	0.00
13	かれい	93,957,343	1.66	46	かます	0	
14	はも	89,865,407	1.58	47	其の他近海	1,295,669,070	22.84
15	たら	87,930,833	1.55	48	其の他えび	436,557,285	7.69
16	さざえ	82,693,022	1.46	49	其の他貝類	234,290,608	4.13
17	ふぐ	78,641,084	1.39	50	其の他青物	97,086,040	1.71
18	うなぎ	73,801,552	1.30	51	其の他淡水魚	21,796,203	0.38
19	かに	60,586,232	1.07	52	其の他太物	21,646,350	0.38
20	よこわ	59,351,040	1.05	53	其の他漬物類	13,555,301	0.24
21	あさり	54,775,148	0.97				
22	たこ	54,491,583	0.96				
23	さんま	51,212,907	0.90				
24	天然はまち	48,214,291	0.85				
25	いせえび	46,544,982	0.82				
26	鯨肉	46,321,396	0.82				
27	いさぎ	45,764,069	0.81				
28	養殖はまち	42,900,471	0.76				
29	するめいか	36,801,166	0.65				
30	あなご	36,192,185	0.64				
31	はまぐり	35,263,404	0.62				
32	あまだい	35,079,261	0.62				

品目別・産地別・月別取扱高表

令和(01)年

品目別・産地別・月別取扱高表

(生鮮)

上段-数量-Kg / 下段-金額-円

品目	県名	区分	計	1月	2月	3月	4月	5月	6月	7月	8月	9月	10月	11月	12月
あじ	計	数量	219,100	7,664	13,494	17,458	24,239	29,292	29,147	25,049	14,788	15,986	12,897	14,040	15,045
		金額	130,786,569	4,750,104	8,078,870	14,138,377	15,486,789	14,762,536	15,105,959	13,969,269	9,808,243	9,839,853	8,739,879	8,825,102	7,281,588
	平均単価		597	620	599	810	639	504	518	558	663	616	678	629	484
和歌山	数量	数量	131,762	2,325	7,871	10,678	15,375	18,378	17,516	15,638	8,249	9,370	7,383	8,477	10,501
		金額	84,056,889	2,427,640	5,443,292	9,605,887	10,318,763	9,315,859	9,876,805	9,477,648	5,937,080	6,193,628	5,317,985	5,295,369	4,846,933
宮城	数量	数量	1,720	0	0	0	0	0	0	616	528	364	200	12	0
		金額	943,704	0	0	0	0	0	0	270,864	369,036	189,324	107,784	6,696	0
千葉	数量	数量	541	0	0	0	0	0	0	0	52	264	0	225	0
		金額	289,764	0	0	0	0	0	0	0	25,272	132,624	0	131,868	0
神奈川	数量	数量	31	0	0	0	0	0	0	0	0	8	23	0	0
		金額	19,980	0	0	0	0	0	0	0	0	6,480	13,500	0	0
新潟	数量	数量	150	0	0	0	0	150	0	0	0	0	0	0	0
		金額	9,720	0	0	0	0	9,720	0	0	0	0	0	0	0
富山	数量	数量	3,834	557	315	0	147	452	1,086	150	0	0	0	175	952
		金額	1,294,758	241,758	50,760	0	34,992	258,984	221,292	24,408	0	0	0	35,748	426,816
石川	数量	数量	2,752	463	374	327	0	458	216	902	5	0	3	1	3
		金額	1,012,122	123,012	105,246	78,084	0	268,812	123,174	291,222	9,720	0	5,508	1,836	5,508
福井	数量	数量	1,408	0	0	0	0	1,344	64	0	0	0	0	0	0
		金額	351,162	0	0	0	0	306,882	44,280	0	0	0	0	0	0
静岡	数量	数量	3,796	356	203	644	0	800	480	60	0	712	542	0	0
		金額	1,895,724	130,572	89,424	393,660	0	358,884	127,440	31,428	0	504,036	260,280	0	0
三重	数量	数量	4,795	440	1,668	110	136	491	350	924	0	0	200	28	448
		金額	1,928,988	173,124	728,136	37,908	85,860	231,984	236,952	209,844	0	0	77,220	24,192	123,768
京都	数量	数量	148	0	0	0	0	44	104	0	0	0	0	0	0
		金額	89,532	0	0	0	0	29,160	60,372	0	0	0	0	0	0
大阪	数量	数量	22,678	830	11	713	2,033	2,505	2,847	3,284	3,333	2,732	1,581	1,428	1,382
		金額	10,742,427	217,501	5,076	255,906	817,192	1,198,832	1,502,646	1,614,555	1,560,611	1,197,433	672,905	861,938	837,832
兵庫	数量	数量	5,985	0	0	0	5	26	3,887	1,642	401	21	0	0	4
		金額	1,839,478	0	0	0	1,080	23,652	1,162,318	555,012	89,424	6,804	0	0	1,188
鳥取	数量	数量	637	164	0	20	0	189	0	0	8	152	4	99	2
		金額	447,854	116,424	0	16,200	0	152,755	0	0	9,072	76,464	9,072	62,424	5,443
島根	数量	数量	520	256	0	0	0	40	0	0	28	0	36	0	160
		金額	435,456	224,640	0	0	0	35,856	0	0	37,800	0	32,940	0	104,220
広島	数量	数量	68	0	0	0	0	0	0	0	0	0	0	68	0
		金額	14,688	0	0	0	0	0	0	0	0	0	0	14,688	0
山口	数量	数量	3,356	0	0	0	0	976	1,080	0	50	234	448	568	0
		金額	2,218,137	0	0	0	0	663,120	634,608	0	23,760	72,036	397,440	427,173	0
徳島	数量	数量	2,831	153	243	614	702	20	3	0	0	352	0	488	250
		金額	639,306	26,406	43,956	123,336	146,718	7,560	9,180	2,592	0	87,804	0	137,430	54,324
愛媛	数量	数量	2,518	0	8	736	0	1,061	80	0	0	300	173	160	0
		金額	1,125,252	0	7,560	412,560	0	348,084	42,552	0	0	138,456	100,548	75,492	0
高知	数量	数量	670	0	0	0	175	0	0	0	0	153	315	0	27
		金額	268,812	0	0	0	85,320	0	0	0	0	61,992	111,240	0	10,260
福岡	数量	数量	221	0	0	0	0	0	0	27	27	90	77	0	0
		金額	93,744	0	0	0	0	0	0	12,960	13,716	37,692	29,376	0	0
佐賀	数量	数量	72	0	0	0	0	0	0	0	0	0	0	0	72
		金額	41,040	0	0	0	0	0	0	0	0	0	0	0	41,040
長崎	数量	数量	24,676	754	1,787	3,569	5,308	2,224	1,354	1,430	2,108	1,207	1,760	2,252	924
		金額	19,513,937	553,608	1,310,904	3,175,956	3,845,232	1,502,172	1,049,220	1,273,644	1,732,752	1,095,768	1,536,581	1,724,220	713,880
熊本	数量	数量	368	0	0	0	0	0	80	72	0	0	0	0	216
		金額	106,380	0	0	0	0	0	15,120	24,624	0	0	0	0	66,636
大分	数量	数量	871	0	222	36	180	135	0	270	0	28	0	0	0
		金額	366,984	0	106,920	29,160	68,256	50,220	0	73,116	0	39,312	0	0	0
宮崎	数量	数量	2,163	1,125	792	12	0	0	0	0	0	0	131	0	104
		金額	639,792	341,172	187,596	9,720	0	0	0	0	0	0	0	57,564	0
鹿児島	数量	数量	477	216	0	0	180	0	0	0	0	0	23	59	0
		金額	212,328	92,988	0	0	83,376	0	0	0	0	0	9,936	26,028	0
外国	数量	数量	53	25	0	0	0	0	0	28	0	0	0	0	0
		金額	188,611	81,259	0	0	0	0	0	107,352	0	0	0	0	0

令和(01)年

品目別・産地別・月別取扱高表

(生鮮)

上段-数量-Kg / 下段-金額-円

品目	県名	区分	計	1月	2月	3月	4月	5月	6月	7月	8月	9月	10月	11月	12月
さば	計	数量	347,636	35,449	39,313	35,617	27,137	26,878	17,943	21,382	25,448	18,647	19,723	32,782	47,317
		金額	141,217,067	15,558,209	14,795,481	13,949,800	9,400,877	8,109,105	7,025,777	7,639,432	9,838,577	8,984,907	10,558,853	17,360,958	17,995,091
	平均単価	数量	406	439	376	392	346	302	392	357	387	482	535	530	380
		金額	61,328	1,450	5,928	8,309	3,345	2,902	5,483	10,706	5,009	5,009	4,121	7,051	1,944
	和歌山	数量	22,801,256	742,165	2,699,590	3,205,559	1,446,034	1,027,955	1,791,915	3,392,280	1,584,375	1,275,642	1,933,292	3,023,507	678,942
		金額	54	0	0	0	0	0	0	0	0	0	0	0	54
	北海道	数量	29,160	0	0	0	0	0	0	0	0	0	0	0	29,160
		金額	18,435	0	0	0	0	0	0	100	4,610	625	2,400	8,070	2,630
	青森	数量	8,977,759	0	0	0	0	0	0	26,784	1,937,844	482,004	1,328,184	4,569,847	633,096
		金額	3,515	0	0	0	0	0	0	855	0	430	0	0	2,230
	岩手	数量	1,492,560	0	0	0	0	0	0	284,688	0	212,328	0	0	995,544
		金額	3,880	0	0	0	0	0	0	1,745	230	455	0	210	1,240
	宮城	数量	1,818,396	0	0	0	0	0	0	756,648	81,540	259,092	0	99,144	621,972
		金額	75,355	15,615	1,615	2,645	3,620	4,425	2,485	890	185	325	0	6,370	37,180
	千葉	数量	31,592,104	8,120,196	653,832	1,038,096	1,353,412	1,489,752	1,358,856	297,432	67,824	191,808	0	2,954,124	14,066,772
		金額	450	0	0	0	0	0	300	150	0	0	0	0	0
	神奈川	数量	183,168	0	0	0	0	0	123,552	59,616	0	0	0	0	0
		金額	600	0	0	0	0	600	0	0	0	0	0	0	0
	新潟	数量	221,616	0	0	0	0	221,616	0	0	0	0	0	0	0
		金額	1,615	125	0	0	0	1,030	0	0	0	0	0	0	460
	富山	数量	391,176	43,200	0	0	0	224,748	0	0	0	0	0	0	123,228
		金額	8,820	800	0	0	0	0	1,515	3,570	0	1,300	555	1,080	0
	石川	数量	3,951,979	296,460	0	0	0	0	717,120	1,473,703	0	694,116	295,920	474,660	0
		金額	37,550	3,825	3,960	5,345	6,520	13,440	3,805	445	0	0	135	75	0
	静岡	数量	11,488,932	1,123,308	1,183,464	2,142,288	2,137,752	3,703,968	971,244	147,312	0	0	49,896	29,700	0
		金額	41,225	0	19,480	8,060	8,060	2,225	580	20	535	325	0	1,940	0
	三重	数量	12,822,322	0	6,720,948	2,344,216	1,819,584	495,018	266,004	8,208	182,088	202,932	0	783,324	0
		金額	1,215	680	535	0	0	0	0	0	0	0	0	0	0
	京都	数量	384,480	194,400	190,080	0	0	0	0	0	0	0	0	0	0
		金額	1,991	86	0	26	358	194	149	129	198	338	298	102	113
	大阪	数量	954,197	23,976	0	4,968	207,769	52,758	78,806	47,745	47,066	206,181	209,445	36,979	38,504
		金額	94	0	0	1	0	20	1	17	0	0	0	5	50
	兵庫	数量	33,912	0	0	864	0	4,752	1,620	7,344	0	0	0	432	18,900
		金額	3,235	770	500	1,185	80	280	360	0	0	20	0	40	0
	鳥取	数量	1,240,812	283,608	191,484	444,528	32,832	114,480	139,752	0	0	14,256	0	19,872	0
		金額	1,560	575	550	0	0	0	0	0	0	435	0	0	0
	島根	数量	757,728	304,560	142,560	0	0	0	0	0	0	310,608	0	0	0
		金額	750	0	0	0	0	0	0	0	750	0	0	0	0
	山口	数量	282,096	0	0	0	0	0	0	0	282,096	0	0	0	0
		金額	24	0	0	0	0	0	0	0	0	0	0	24	0
	徳島	数量	13,500	0	0	0	0	0	0	0	0	0	0	13,500	0
		金額	296	0	0	0	0	0	0	0	0	0	0	176	120
	香川	数量	469,334	0	0	0	0	0	0	0	0	0	0	291,425	177,909
		金額	1,210	174	195	257	229	26	140	0	0	0	0	190	0
	愛媛	数量	1,672,895	280,864	341,711	446,516	418,994	42,682	48,708	0	0	0	0	93,420	0
		金額	55	0	0	0	0	0	0	0	0	0	0	55	0
	高知	数量	24,948	0	0	0	0	0	0	0	0	0	0	24,948	0
		金額	1,455	70	0	750	0	0	0	0	635	0	0	0	0
	福岡	数量	538,596	31,752	0	248,292	0	0	0	0	258,552	0	0	0	0
		金額	1,110	30	0	400	95	0	895	4,190	1,735	160	0	0	0
	佐賀	数量	3,454,164	410,076	11,664	0	149,256	38,124	0	388,584	1,731,996	664,200	60,264	0	0
		金額	55,434	10,170	6,520	5,009	2,345	1,640	1,580	1,600	9,035	7,485	8,910	90	1,050
	長崎	数量	24,905,124	3,703,644	2,660,148	2,230,416	1,056,348	693,252	937,440	636,660	3,665,196	4,318,920	4,522,824	46,332	433,944
		金額	325	0	0	0	0	0	0	0	0	0	325	0	0
	大分	数量	241,272	0	0	0	0	0	0	0	0	0	0	241,272	0
		金額	240	0	0	125	0	0	0	45	0	70	0	0	0
	宮崎	数量	117,072	0	0	51,300	0	0	0	20,412	0	45,360	0	0	0
		金額	8,240	0	0	3,905	2,180	0	1,545	215	0	30	365	0	0
	鹿児島	数量	3,436,193	0	0	1,792,757	778,896	0	590,760	92,016	0	15,984	165,780	0	0

令和(01)年

品目別・産地別・月別取扱高表

(生鮮)

上段-数量-Kg / 下段-金額-円

品目	県名	区分	計	1月	2月	3月	4月	5月	6月	7月	8月	9月	10月	11月	12月
いわし	外国	数量	10,070	0	0	0	0	0	0	0	0	65	2,455	7,250	300
		金額	6,920,316	0	0	0	0	0	0	0	0	0	91,476	1,751,976	4,870,584
	計	数量	99,308	4,364	5,523	8,480	12,975	11,994	10,147	15,793	9,316	9,422	6,492	4,233	570
		金額	17,996,571	967,788	1,036,422	1,487,441	1,835,385	1,751,296	1,916,212	2,572,614	1,845,180	1,975,493	1,517,670	916,056	175,014
	平均単価	181	222	188	175	141	146	189	163	198	210	234	216	307	
	和歌山	数量	1,200	0	0	930	2	78	99	9	0	18	20	44	0
		金額	280,854	0	0	201,582	1,080	28,080	26,028	11,664	0	1,296	1,620	9,504	0
	北海道	数量	8,782	0	0	0	0	15	2,265	2,511	1,320	1,092	991	588	0
		金額	2,563,704	0	0	0	0	6,480	606,096	553,176	473,904	422,928	335,880	165,240	0
	青森	数量	560	0	0	0	0	0	160	0	0	160	240	0	0
		金額	170,100	0	0	0	0	0	16,740	0	0	54,648	98,712	0	0
	岩手	数量	560	0	0	0	0	0	0	0	0	0	0	0	560
		金額	154,656	0	0	0	0	0	0	0	0	0	0	0	154,656
	宮城	数量	1,090	0	0	720	0	0	360	10	0	0	0	0	0
		金額	199,271	0	0	124,157	0	0	64,746	10,368	0	0	0	0	0
	千葉	数量	4,345	336	1,104	401	200	412	308	0	0	0	0	1,584	0
		金額	1,003,320	115,452	285,228	71,388	45,036	94,284	58,860	0	0	0	0	333,072	0
	富山	数量	14,310	200	608	200	4,790	4,344	3,200	968	0	0	0	0	0
		金額	2,019,028	35,424	98,280	33,048	633,496	580,608	505,386	132,786	0	0	0	0	0
	石川	数量	15,044	0	800	200	7,112	6,720	92	0	120	0	0	0	0
金額		2,187,011	0	136,620	35,532	1,001,927	966,384	10,584	0	35,964	0	0	0	0	
静岡	数量	920	0	400	520	0	0	0	0	0	0	0	0	0	
	金額	127,116	0	44,496	82,620	0	0	0	0	0	0	0	0	0	
愛知	数量	12,000	320	0	0	0	0	880	2,280	3,920	2,520	468	1,612	0	
	金額	2,141,208	63,072	0	0	0	0	131,976	357,966	636,012	494,586	109,620	347,976	0	
三重	数量	11,224	2,040	1,536	3,664	400	0	1,080	400	320	1,216	568	0	0	
	金額	1,780,434	351,432	227,664	579,744	61,668	0	160,812	53,460	40,986	188,136	116,532	0	0	
大阪	数量	22,995	2	160	0	66	15	893	9,600	3,626	4,401	4,200	32	0	
	金額	3,930,401	648	43,956	0	15,768	3,024	167,184	1,423,224	638,334	783,929	845,316	9,018	0	
兵庫	数量	3,210	1,280	480	1,440	5	5	5	0	0	0	0	0	0	
	金額	709,928	275,616	105,732	303,696	0	12,442	12,442	0	0	0	0	0	0	
鳥取	数量	5	0	0	0	0	0	0	0	0	0	0	0	5	
	金額	10,368	0	0	0	0	0	0	0	0	0	0	0	10,368	
徳島	数量	2,148	160	420	0	400	0	800	0	0	0	0	368	0	
	金額	392,040	74,520	64,476	0	66,420	0	145,368	0	0	0	0	41,256	0	
高知	数量	800	0	0	400	0	400	0	0	0	0	0	0	0	
	金額	95,688	0	0	45,684	0	50,004	0	0	0	0	0	0	0	
福岡	数量	110	20	15	5	5	5	5	15	10	15	5	5	5	
	金額	219,780	39,960	29,970	9,990	9,990	9,990	9,990	29,970	19,980	29,970	9,990	9,990	9,990	
外国	数量	6	6	0	0	0	0	0	0	0	0	0	0	0	
	金額	11,664	11,664	0	0	0	0	0	0	0	0	0	0	0	
計	数量	20,151	1,599	4,065	1,821	2,715	0	1,506	1,413	0	0	1,800	1,092	4,140	
	金額	6,990,052	577,152	1,377,108	604,174	1,296,000	0	532,872	444,204	0	0	555,930	319,788	1,282,824	
平均単価	347	361	339	332	477	0	354	314	0	0	309	293	310		
和歌山	数量	30	0	0	30	0	0	0	0	0	0	0	0	0	
	金額	6,480	0	0	6,480	0	0	0	0	0	0	0	0	0	
石川	数量	5,664	1,599	4,065	0	0	0	0	0	0	0	0	0	0	
	金額	1,954,260	577,152	1,377,108	0	0	0	0	0	0	0	0	0	0	
愛知	数量	3,990	0	0	0	0	0	750	750	0	0	1,800	0	690	
	金額	1,273,266	0	0	0	0	0	299,484	218,700	0	0	555,930	0	199,152	
三重	数量	5,892	0	0	0	0	0	750	600	0	0	0	1,092	3,450	
	金額	1,852,416	0	0	0	0	0	231,876	217,080	0	0	0	319,788	1,083,672	
大阪	数量	2,784	0	0	0	2,715	0	6	63	0	0	0	0	0	
	金額	1,305,936	0	0	0	1,296,000	0	1,512	8,424	0	0	0	0	0	
高知	数量	1,791	0	0	1,791	0	0	0	0	0	0	0	0	0	
	金額	597,694	0	0	597,694	0	0	0	0	0	0	0	0	0	
計	数量	80,212	462	630	0	0	0	518	2,314	2,272	8,492	30,904	28,115	6,506	
	金額	51,212,907	378,540	518,292	0	0	0	255,312	982,692	1,834,834	6,229,170	20,728,557	16,629,494	3,656,016	
平均単価	638	819	823	0	0	0	493	425	808	733	671	591	562		
さんま	計	数量	80,212	462	630	0	0	0	518	2,314	2,272	8,492	30,904	28,115	6,506
		金額	51,212,907	378,540	518,292	0	0	0	255,312	982,692	1,834,834	6,229,170	20,728,557	16,629,494	3,656,016
平均単価	638	819	823	0	0	0	493	425	808	733	671	591	562		

令和(01)年

品目別・産地別・月別取扱高表

(生鮮)

上段-数量-Kg / 下段-金額-円

品目	県名	区分	計	1月	2月	3月	4月	5月	6月	7月	8月	9月	10月	11月	12月	
するめいか	北海道	数量	48,238	0	0	0	0	0	0	518	2,285	2,272	8,492	24,641	10,030	0
		金額	31,441,068	0	0	0	0	0	0	255,312	951,588	1,834,834	6,229,170	16,496,773	5,673,391	0
	岩手	数量	30,731	0	0	0	0	0	0	0	0	0	0	6,262	18,085	6,384
		金額	18,577,683	0	0	0	0	0	0	0	0	0	0	4,231,784	10,956,103	3,389,796
	宮城	数量	29	0	0	0	0	0	0	0	29	0	0	0	0	0
		金額	31,104	0	0	0	0	0	0	0	31,104	0	0	0	0	0
	佐賀	数量	122	0	0	0	0	0	0	0	0	0	0	0	0	122
		金額	266,220	0	0	0	0	0	0	0	0	0	0	0	0	266,220
	長崎	数量	1,092	462	630	0	0	0	0	0	0	0	0	0	0	0
		金額	896,832	378,540	518,292	0	0	0	0	0	0	0	0	0	0	0
	計	数量	44,711	2,153	3,605	6,663	3,634	4,900	7,401	7,251	3,402	1,461	1,362	459	2,420	
		金額	36,801,166	2,113,840	3,273,167	6,341,544	2,617,386	3,696,321	4,974,112	5,497,794	2,850,876	1,212,462	1,490,832	546,588	2,186,244	
	平均単価		823	982	908	952	720	754	672	758	838	830	1,095	1,191	903	
	和歌山	数量	4,495	37	177	724	1,974	796	197	243	54	141	150	3	0	
		金額	2,509,902	50,122	37,206	453,265	1,298,058	284,385	70,048	54,756	25,380	110,862	124,956	864	0	
	北海道	数量	248	0	0	0	0	0	0	0	0	0	0	0	88	
		金額	296,028	0	0	0	0	0	0	0	0	0	0	123,228	172,800	
	青森	数量	1,840	0	0	0	0	0	0	0	320	1,120	240	0	160	
金額		1,583,820	0	0	0	0	0	0	0	219,240	931,068	235,764	0	197,748		
岩手	数量	880	0	0	0	0	0	0	0	800	80	0	0	0		
	金額	756,324	0	0	0	0	0	0	0	665,604	90,720	0	0	0		
秋田	数量	680	0	0	0	0	0	0	0	680	0	0	0	0		
	金額	605,124	0	0	0	0	0	0	0	605,124	0	0	0	0		
山形	数量	28	0	0	0	0	0	0	0	0	0	0	28	0		
	金額	30,240	0	0	0	0	0	0	0	0	0	0	30,240	0		
新潟	数量	224	0	0	0	0	0	0	0	0	0	120	104	0		
	金額	245,376	0	0	0	0	0	0	0	0	0	135,432	109,944	0		
富山	数量	14,712	1,756	2,508	4,632	1,656	944	1,012	0	0	0	0	0	2,204		
	金額	12,859,193	1,689,390	2,329,625	4,544,694	1,315,548	665,172	358,776	0	0	0	0	0	1,955,988		
石川	数量	12,232	0	0	0	0	2,640	4,192	4,864	400	84	0	52	0		
	金額	9,580,842	0	0	0	0	2,282,796	3,039,984	3,782,430	335,556	83,916	0	56,160	0		
大阪	数量	3	0	0	3	0	0	0	0	0	0	0	0	0		
	金額	1,037	0	0	1,037	0	0	0	0	0	0	0	0	0		
鳥取	数量	808	160	68	0	0	0	0	0	0	0	156	424	0		
	金額	847,800	155,628	67,068	0	0	0	0	0	0	167,832	457,272	0	0		
島根	数量	700	0	8	16	0	0	0	0	0	48	628	0	0		
	金額	800,712	0	6,480	18,576	0	0	0	0	0	48,600	727,056	0	0		
山口	数量	364	0	20	344	0	0	0	0	0	0	0	0	0		
	金額	398,844	0	18,900	379,944	0	0	0	0	0	0	0	0	0		
高知	数量	692	0	0	0	0	0	0	0	0	692	0	0	0		
	金額	454,248	0	0	0	0	0	0	0	0	454,248	0	0	0		
長崎	数量	6,804	200	824	944	4	520	2,000	1,824	348	20	40	24	56		
	金額	5,831,676	218,700	813,888	944,028	3,780	463,968	1,505,304	1,441,368	288,144	20,520	46,116	28,404	57,456		
計	数量	379,522	47,225	37,516	37,091	30,007	22,045	15,862	12,076	19,549	22,319	32,503	32,228	71,101		
	金額	449,416,967	63,652,665	49,502,365	41,308,361	29,380,896	21,694,357	15,483,793	15,493,811	21,320,122	26,937,452	36,259,528	40,791,526	87,592,091		
平均単価		1,184	1,348	1,320	1,114	979	984	976	1,283	1,091	1,207	1,116	1,266	1,232		
和歌山	数量	14,560	2,814	3,301	4,792	851	214	94	36	14	336	87	627	1,394		
	金額	11,038,615	2,310,429	3,030,377	3,607,486	480,160	49,524	25,142	17,269	3,100	132,570	30,305	334,749	1,017,504		
北海道	数量	18,943	0	0	0	0	0	0	0	1,322	949	6,393	7,840	2,440		
	金額	14,899,204	0	0	0	0	0	0	0	623,315	553,601	5,236,651	6,459,317	2,026,320		
青森	数量	96	0	0	0	0	0	0	0	0	0	9	87	0		
	金額	28,431	0	0	0	0	0	0	0	0	0	2,570	25,861	0		
岩手	数量	12	0	0	0	0	0	0	0	12	0	0	0	0		
	金額	4,384	0	0	0	0	0	0	0	4,384	0	0	0	0		
宮城	数量	173	0	0	0	0	0	0	0	0	0	0	173	0		
	金額	70,816	0	0	0	0	0	0	0	0	0	0	70,816	0		
千葉	数量	310	0	0	0	0	0	17	0	0	0	0	0	293		
	金額	95,317	0	0	0	0	0	5,050	0	0	0	0	0	90,267		
新潟	数量	3,764	724	0	92	0	0	0	0	147	0	62	779	1,960		

令和(01)年

品目別・産地別・月別取扱高表

(生鮮)

上段-数量-Kg / 下段-金額-円

品目	県名	区分	計	1月	2月	3月	4月	5月	6月	7月	8月	9月	10月	11月	12月
富山		金額	7,406,654	1,315,310	0	39,874	0	0	0	0	41,418	0	66,765	1,702,701	4,240,586
		数量	207	0	26	45	0	0	0	0	0	0	0	56	37
石川		金額	214,187	0	27,842	32,206	0	0	0	0	0	0	41,678	19,246	93,215
		数量	10,440	470	840	395	803	2,059	2,626	14	591	409	1,798	62	374
福井		金額	4,752,192	934,878	790,127	134,984	228,412	496,258	716,755	3,002	122,080	165,347	506,910	89,408	564,031
		数量	6,450	222	0	0	0	1,907	4,253	0	0	0	0	0	68
静岡		金額	1,693,693	136,867	0	0	0	0	390,107	0	0	0	0	0	83,613
		数量	94	0	0	94	0	0	0	0	0	0	0	0	0
三重		金額	67,883	0	0	67,883	0	0	0	0	0	0	0	0	0
		数量	9,868	0	0	3,685	6,183	0	0	0	0	0	0	0	0
京都		金額	5,488,386	0	0	2,599,603	2,888,783	0	0	0	0	0	0	0	0
		数量	1,273	629	75	0	0	0	0	0	0	0	0	0	5
大阪		金額	976,205	477,015	57,510	0	0	0	0	0	0	0	0	0	1,269
		数量	410	0	0	0	0	0	0	0	78	248	14	9	26
兵庫		金額	121,894	0	0	0	0	0	0	20,801	81,231	3,467	2,387	8,014	5,994
		数量	56	0	0	0	0	0	0	7	0	0	0	25	24
鳥取		金額	20,396	0	0	0	0	0	1,836	0	0	0	8,165	10,395	0
		数量	6,082	2,023	689	42	446	254	0	243	186	388	451	663	697
島根		金額	3,667,421	1,480,955	472,547	13,478	152,781	70,978	0	74,633	33,245	167,129	129,579	308,047	764,049
		数量	2,018	0	0	0	141	27	143	140	1,387	0	0	181	0
山口		金額	567,067	0	0	0	37,935	6,998	41,438	51,789	352,314	0	0	76,593	0
		数量	369	0	0	0	0	0	369	0	0	0	0	0	0
徳島		金額	101,023	0	0	0	0	0	0	101,023	0	0	0	0	0
		数量	16,041	787	38	623	147	0	0	0	17	1,051	3,162	3,182	7,035
香川		金額	25,353,687	960,761	44,907	701,923	117,320	0	0	0	24,931	1,991,256	5,368,425	5,110,956	11,033,208
		数量	5,281	2,723	585	0	0	0	0	0	0	0	5	187	1,781
愛媛		金額	6,206,559	3,217,258	700,459	0	0	0	0	0	0	0	7,290	226,706	2,054,846
		数量	22,179	4,185	4,470	5,966	3,835	2,141	393	138	312	704	0	0	35
高知		金額	34,860,593	7,158,392	7,179,097	9,288,730	5,845,093	3,339,292	474,270	197,849	544,967	793,667	0	0	39,236
		数量	3,253	0	0	1,346	0	50	779	838	240	0	0	0	0
福岡		金額	4,363,566	0	0	630,284	0	98,901	1,560,919	1,645,068	428,394	0	0	0	0
		数量	522	117	0	0	0	0	0	0	330	0	0	0	75
長崎		金額	211,795	85,038	0	0	0	0	0	0	94,709	0	0	0	32,048
		数量	31,398	1,073	918	3,746	5,472	5,163	60	1,423	3,902	1,511	3,549	1,753	2,828
熊本		金額	12,866,644	1,050,918	540,988	1,376,181	1,251,837	1,306,716	69,888	360,958	925,971	489,331	1,005,284	1,255,649	3,232,923
		数量	292	0	292	0	0	0	0	0	0	0	0	0	0
大分		金額	266,090	0	266,090	0	0	0	0	0	0	0	0	0	0
		数量	18,464	2,452	2,418	2,045	1,551	952	967	389	0	947	1,407	1,939	3,398
宮崎		金額	30,796,683	4,251,974	4,106,447	3,494,116	2,652,525	1,641,391	1,730,981	688,285	0	1,027,965	2,385,861	3,224,475	5,592,663
		数量	6,106	1,611	1,969	0	0	0	0	311	1,439	534	0	0	243
鹿児島		金額	10,886,329	2,624,172	3,453,191	0	0	0	625,750	2,832,318	1,078,064	0	0	272,834	
		数量	200,862	27,395	21,897	14,220	10,578	9,262	6,172	7,133	9,786	10,033	14,044	20,065	50,278
かつお	計	金額	272,391,253	37,648,698	28,832,783	19,321,613	15,726,050	14,289,142	9,678,435	11,180,708	15,281,843	15,852,005	20,244,992	26,300,321	58,034,663
		数量	215,574	1,339	6,369	12,686	26,482	26,346	23,456	26,452	28,193	22,337	15,696	13,231	12,987
平均単価		金額	147,513,708	1,756,331	5,317,825	9,725,861	19,801,073	18,873,550	15,837,188	15,569,810	17,958,823	15,048,990	11,201,061	9,267,690	7,155,506
		数量	684	1,312	835	767	748	716	675	589	637	674	714	700	551
和歌山		金額	65,207	1,151	2,296	2,172	17,481	13,829	12,528	9,640	1,091	1,162	1,674	872	1,311
		数量	54,963,024	1,615,496	3,372,371	2,534,928	14,815,100	11,730,568	9,695,809	6,458,418	544,506	847,316	1,380,726	494,586	1,473,200
岩手		金額	2,345	0	0	0	0	0	0	0	1,108	998	238	0	0
		数量	1,777,245	0	0	0	0	0	0	0	874,198	666,787	236,260	0	0
宮城		金額	56,819	0	0	0	0	791	0	7,295	16,658	9,957	5,059	0	0
		数量	38,359,959	0	0	0	454,846	0	4,355,974	10,644,508	11,443,504	7,478,148	3,982,979	0	0
千葉		金額	19,550	0	762	918	320	3,732	2,778	5,225	3,172	1,047	1,308	0	0
		数量	11,892,425	0	441,210	637,525	226,067	2,711,253	1,642,743	2,369,226	1,410,648	605,453	375,326	1,472,974	0
富山		金額	2,577	0	0	0	0	0	0	0	0	0	0	10	2,566
		数量	1,133,352	0	0	0	0	0	0	0	0	0	0	47,736	1,085,616
福井		金額	20	0	0	0	0	0	0	0	0	0	0	0	0
		数量	5,184	0	0	0	0	0	0	0	5,184	0	0	0	0
静岡		金額	85	0	0	0	0	0	17	16	1	52	0	0	0
		数量	85	0	0	0	0	0	17	16	1	52	0	0	0

令和(01)年

品目別・産地別・月別取扱高表

(生鮮)

上段-数量-Kg / 下段-金額-円

品目	県名	区分	計	1月	2月	3月	4月	5月	6月	7月	8月	9月	10月	11月	12月	
よこわ	三重	金額	73,256	0	0	0	0	9,979	39,096	0	1,069	23,112	0	0	0	
		数量	8,832	26	0	0	0	0	2,149	2,982	444	2,260	939	33	0	0
	京都	金額	6,966,585	12,490	0	0	0	0	1,375,974	1,843,600	500,116	2,297,235	889,002	48,168	0	0
		数量	620	70	0	0	0	0	0	0	0	0	0	0	250	300
	大阪	金額	241,056	19,656	0	0	0	0	0	0	0	0	0	0	103,896	117,504
		数量	674	0	0	0	0	0	0	0	51	75	9	482	57	0
	鳥取	金額	126,781	0	0	0	0	0	0	0	7,128	7,668	864	95,785	15,336	0
		数量	5	0	0	0	0	0	0	0	0	0	0	5	0	0
	島根	金額	6,869	0	0	0	0	0	0	0	0	0	0	6,869	0	0
		数量	1,028	0	0	0	0	0	0	0	866	0	162	0	0	0
徳島	金額	421,870	0	0	0	0	0	0	0	332,608	0	89,262	0	0	0	
	数量	716	0	0	0	0	0	0	76	0	0	0	0	327	314	
愛媛	金額	308,583	0	0	0	0	0	0	54,778	0	0	0	0	125,338	128,467	
	数量	298	0	0	0	0	0	135	0	156	0	0	6	0	0	
高知	金額	217,680	0	0	0	0	0	78,187	0	134,136	0	0	5,357	0	0	
	数量	1,182	72	0	0	0	283	234	160	0	63	0	315	55	0	
佐賀	金額	1,069,799	100,330	0	0	0	388,950	143,186	83,516	0	35,651	0	277,406	40,760	0	
	数量	1,727	0	0	0	0	0	0	0	0	0	0	0	938	789	
長崎	金額	562,849	0	0	0	0	0	0	0	0	0	0	0	325,044	237,805	
	数量	18,043	12	0	0	0	0	112	716	277	2,629	661	2,279	3,650	7,707	
宮崎	金額	9,569,729	6,696	0	0	0	0	57,013	355,121	109,578	1,603,568	317,154	948,500	2,059,185	4,112,914	
	数量	11,102	0	1,570	4,127	3,758	1,159	375	113	0	0	0	0	0	0	
鹿児島	金額	4,641,412	0	665,303	1,919,137	1,532,090	372,343	124,383	28,156	0	0	0	0	0	0	
	数量	24,646	8	1,741	5,469	4,639	4,187	3,826	2,365	1,138	248	420	605	0	0	
沖縄	金額	15,100,601	1,663	838,941	4,634,271	2,838,866	1,940,201	1,998,142	1,269,286	539,772	166,536	348,516	524,407	0	0	
	数量	100	0	0	0	0	0	0	0	0	0	0	100	0	0	
計	金額	75,449	0	0	0	0	0	0	0	0	0	0	0	75,449	0	
	数量	59,253	8,110	10,518	7,419	1,045	1,283	3,927	4,688	3,105	4,270	3,907	4,036	6,946	6,946	
平均単価	金額	59,351,040	9,244,837	10,244,595	8,450,958	1,396,944	1,657,341	3,213,962	4,228,252	3,686,178	3,790,682	3,868,128	3,154,835	6,414,328	6,414,328	
	数量	1,002	1,140	974	1,139	1,336	1,292	818	902	1,187	888	990	782	923	923	
和歌山	金額	3,744	221	183	730	348	145	17	40	13	331	671	366	680	680	
	数量	4,431,623	359,985	309,226	1,019,877	480,265	209,013	23,868	13,025	14,148	332,404	656,887	279,664	733,261	733,261	
北海道	金額	1,658	0	0	0	0	0	0	85	867	183	523	0	0	0	
	数量	2,586,686	0	0	0	0	0	0	0	173,978	1,400,325	251,868	760,515	0	0	
青森	金額	957	0	19	28	0	363	0	351	143	0	0	53	0	0	
	数量	1,211,004	0	36,547	24,732	0	532,407	0	363,599	152,523	0	0	101,196	0	0	
岩手	金額	114	0	0	0	0	47	53	0	14	0	0	0	0	0	
	数量	153,252	0	0	0	0	62,024	71,712	0	19,516	0	0	0	0	0	
宮城	金額	205	0	0	0	0	0	163	42	0	0	0	0	0	0	
	数量	289,592	0	0	0	0	0	235,343	54,249	0	0	0	0	0	0	
秋田	金額	17	0	0	0	0	0	0	0	17	0	0	0	0	0	
	数量	21,773	0	0	0	0	0	0	0	21,773	0	0	0	0	0	
千葉	金額	118	118	0	0	0	0	0	0	0	0	0	0	0	0	
	数量	124,534	124,534	0	0	0	0	0	0	0	0	0	0	0	0	
新潟	金額	108	0	0	0	0	0	86	22	0	0	0	0	0	0	
	数量	128,768	0	0	0	0	0	107,384	21,384	0	0	0	0	0	0	
富山	金額	2,189	1,008	496	287	0	0	0	398	0	0	0	0	0	0	
	数量	3,905,938	2,085,608	730,307	591,894	0	0	0	498,129	0	0	0	0	0	0	
石川	金額	314	0	54	199	19	0	20	0	0	0	0	0	7	15	
	数量	547,993	0	101,250	309,734	45,954	0	31,914	0	0	0	0	0	23,976	35,165	
福井	金額	71	0	0	0	0	0	30	0	0	0	0	0	17	24	
	数量	116,585	0	0	0	0	0	22,604	0	0	0	0	0	29,721	64,260	
三重	金額	15	0	0	0	0	0	15	0	0	0	0	0	0	0	
	数量	11,113	0	0	0	0	0	11,113	0	0	0	0	0	0	0	
大阪	金額	205	0	0	0	0	0	0	3	0	28	160	14	0	0	
	数量	175,148	0	0	0	0	0	0	3,802	0	16,729	132,326	22,291	0	0	
兵庫	金額	4	0	0	0	0	0	0	0	0	4	0	0	0	0	
	数量	2,462	0	0	0	0	0	0	0	0	2,462	0	0	0	0	
鳥取	金額	971	0	0	0	0	0	0	106	0	545	247	0	73	0	
	数量															

令和(01)年

品目別・産地別・月別取扱高表

(生鮮)

上段-数量-Kg / 下段-金額-円

品目	県名	区分	計	1月	2月	3月	4月	5月	6月	7月	8月	9月	10月	11月	12月
まだい	大分	金額	192,182	0	0	0	0	61,664	0	0	49,378	20,169	60,971	0	0
		数量	49	0	0	0	0	0	0	0	0	0	0	49	0
		金額	103,729	0	0	0	0	0	0	0	0	0	0	103,729	0
	宮崎	数量	4,601	394	1,147	19	1,911	471	0	658	0	0	0	0	0
		金額	3,366,505	660,884	943,152	10,098	1,238,224	230,548	0	283,599	0	0	0	0	0
	鹿児島	数量	4,679	0	0	0	277	1,693	1,035	3	582	337	100	634	18
		金額	2,864,895	0	0	0	182,011	1,042,888	558,559	4,698	302,790	334,935	53,352	348,694	36,968
	沖縄	数量	430	0	0	0	0	0	0	192	0	0	238	0	0
		金額	329,065	0	0	0	0	0	0	148,910	0	0	180,155	0	0
	外国	数量	40	0	0	0	0	0	40	0	0	0	0	0	0
		金額	30,013	0	0	0	0	0	30,013	0	0	0	0	0	0
	計	数量	332,038	24,108	17,918	27,257	32,985	32,469	23,686	26,066	28,525	25,517	25,063	25,179	43,265
		金額	329,901,424	29,531,771	22,042,032	31,072,316	32,607,730	28,820,686	21,318,124	23,276,016	25,872,499	22,813,073	23,943,066	24,761,195	43,842,916
	平均単価		994	1,225	1,230	1,140	989	888	900	893	907	894	955	983	1,013
	和歌山	数量	154,826	11,114	7,982	13,277	16,018	17,380	12,971	12,548	12,490	13,917	11,907	11,337	13,885
		金額	142,956,148	12,505,839	9,919,571	15,099,910	14,758,151	14,010,233	10,315,826	9,701,059	10,148,440	10,418,372	10,483,359	10,469,150	15,126,238
	宮城	数量	52	0	0	0	0	0	0	0	0	0	0	52	0
		金額	32,595	0	0	0	0	0	0	0	0	0	0	32,595	0
	石川	数量	264	52	0	20	77	0	23	0	23	0	42	51	0
		金額	176,926	28,080	0	12,960	50,652	0	9,180	0	0	0	31,730	44,324	0
	大阪	数量	23,705	497	189	489	2,870	4,999	2,087	3,260	4,769	2,248	939	535	822
		金額	14,670,397	506,593	283,347	743,619	2,000,786	2,695,319	1,086,676	1,697,054	2,195,534	1,334,869	745,760	484,573	896,267
	兵庫	数量	2,004	335	20	49	103	44	20	302	263	92	572	26	178
		金額	900,542	179,928	15,228	32,465	64,314	14,342	9,828	111,461	119,221	23,868	209,218	12,420	108,249
	鳥取	数量	4,440	5	50	250	170	0	183	0	33	742	997	2,010	997
		金額	4,012,875	4,957	41,040	246,608	121,770	0	90,720	0	17,820	628,091	890,164	1,971,705	1,971,705
	島根	数量	196	0	5	0	6	0	0	0	0	0	17	70	99
金額		263,693	0	2,160	0	6,912	0	0	0	0	0	35,251	80,298	139,072	
山口	数量	4,230	385	466	587	467	0	0	48	0	0	154	282	1,841	
	金額	4,395,330	401,162	482,375	593,095	381,067	0	0	23,279	0	88,755	225,947	2,199,650	2,199,650	
徳島	数量	111	67	20	4	0	1	0	0	3	0	0	0	17	
	金額	124,892	68,311	26,405	3,780	0	281	0	3,726	0	0	0	0	22,389	
香川	数量	5,301	316	63	267	868	759	411	1,323	709	222	6	71	286	
	金額	6,588,074	457,207	120,701	430,920	1,041,589	827,703	421,647	1,434,601	845,583	327,623	4,147	140,381	535,972	
愛媛	数量	127,226	11,191	9,026	11,446	10,451	8,615	7,691	7,958	9,860	8,948	10,402	11,292	20,347	
	金額	143,590,444	15,161,953	10,993,984	13,223,117	12,614,594	10,578,102	9,222,343	9,703,389	12,167,436	10,665,465	11,546,245	12,069,601	15,644,215	
高知	数量	2,640	141	94	13	650	559	76	433	281	0	101	0	292	
	金額	3,522,988	196,713	151,173	10,800	682,063	611,114	79,926	493,452	310,290	0	85,309	0	902,148	
福岡	数量	1,289	0	0	0	9	15	0	0	62	0	0	0	1,203	
	金額	1,327,536	0	0	0	14,580	19,764	0	0	39,982	0	0	0	1,253,210	
長崎	数量	4,334	0	3	872	1,359	15	246	220	40	0	175	457	947	
	金額	3,119,963	0	6,048	683,531	915,856	6,264	91,158	125,820	19,008	0	72,468	282,744	917,066	
熊本	数量	141	0	0	2	0	0	0	0	0	57	0	0	82	
	金額	143,565	0	0	4,471	0	0	0	0	0	25,056	0	0	114,038	
鹿児島	数量	34	6	0	0	0	0	0	0	0	0	6	11	12	
	金額	78,700	21,028	0	0	0	0	0	0	0	0	12,733	28,998	15,941	
外国	数量	1,245	0	0	0	0	0	0	0	0	0	0	0	1,245	
	金額	3,996,756	0	0	0	0	0	0	0	0	0	0	0	3,996,756	
あまだい	計	数量	11,139	839	758	350	828	889	1,452	906	982	1,175	1,457	758	745
	金額	35,079,261	3,335,074	3,181,726	1,341,211	2,600,286	2,311,170	3,412,146	2,185,143	2,412,405	4,498,883	3,979,236	2,750,482	3,071,499	
平均単価		3,149	3,975	4,197	3,833	3,139	2,600	2,350	2,412	2,455	3,829	2,732	3,630	4,123	
和歌山	数量	3,139	245	171	125	71	110	152	167	196	557	549	444	353	
	金額	14,573,479	1,621,027	1,441,066	617,057	297,130	266,220	444,496	398,812	452,499	3,004,055	2,239,205	1,976,173	1,815,739	
秋田	数量	137	0	0	0	0	0	46	0	3	0	88	0	0	
	金額	184,637	0	0	0	0	0	72,533	0	8,748	0	103,356	0	0	
山形	数量	18	0	0	0	0	0	0	0	0	0	18	0	0	
	金額	29,160	0	0	0	0	0	0	0	0	0	29,160	0	0	
新潟	数量	445	0	0	0	0	0	0	0	0	83	360	2	0	
	金額	551,049	0	0	0	0	0	0	0	0	105,732	439,647	5,670	0	

令和(01)年

品目別・産地別・月別取扱高表

(生鮮)

上段-数量-Kg / 下段-金額-円

品目	県名	区分	計	1月	2月	3月	4月	5月	6月	7月	8月	9月	10月	11月	12月
石川		数量	24	0	0	0	0	0	0	0	0	0	18	0	6
		金額	62,176	0	0	0	0	0	0	0	0	0	0	45,976	0
福井		数量	750	0	0	0	0	8	0	0	429	176	19	72	45
		金額	1,539,626	0	0	0	0	29,484	0	807,774	343,818	57,315	163,945	137,290	0
三重		数量	25	0	0	5	0	4	3	0	0	12	0	0	0
		金額	90,148	0	0	43,740	0	8,079	24,300	0	0	14,029	0	0	0
大阪		数量	17	0	0	0	0	0	0	7	1	0	7	0	3
		金額	49,950	0	0	0	0	0	0	17,928	756	0	26,460	0	4,806
鳥取		数量	21	0	0	0	0	0	21	0	0	0	0	0	0
		金額	41,148	0	0	0	0	0	41,148	0	0	0	0	0	0
島根		数量	169	5	5	22	26	17	0	5	9	9	58	13	4
		金額	580,123	17,010	17,010	79,920	95,365	54,767	0	17,010	34,020	30,402	180,025	41,634	12,960
山口		数量	5,765	305	507	190	662	743	1,131	723	335	305	326	220	316
		金額	15,732,415	972,315	1,488,393	558,741	2,002,754	1,934,033	2,545,282	1,745,172	1,091,274	958,553	847,054	553,944	1,034,900
徳島		数量	422	257	62	9	16	4	0	5	7	28	14	8	12
		金額	955,508	644,866	168,081	41,753	25,541	3,845	0	6,221	6,037	22,886	11,038	9,116	16,124
愛媛		数量	6	0	6	0	0	0	0	0	0	0	0	0	0
		金額	43,848	0	43,848	0	0	0	0	0	0	0	0	0	0
高知		数量	106	0	0	0	0	3	90	0	3	5	0	0	6
		金額	338,820	0	0	0	0	14,742	259,893	0	11,297	19,408	0	0	33,480
長崎		数量	96	27	7	0	53	0	8	0	0	0	0	0	0
		金額	307,174	79,856	23,328	0	179,496	0	24,494	0	0	0	0	0	0
さわら	計	数量	166,730	13,434	11,033	10,769	15,610	8,830	7,814	8,115	18,713	20,261	21,308	15,902	14,940
		金額	113,037,952	8,096,675	8,685,711	11,830,405	14,180,168	6,212,251	4,319,359	5,002,836	9,541,032	12,667,343	11,486,242	10,379,759	10,636,171
	平均単価		678	603	787	1,099	908	704	553	625	510	625	549	653	712
和歌山		数量	31,149	6,324	3,419	3,514	5,538	266	363	1,090	645	1,513	1,371	2,237	4,869
		金額	31,755,475	4,408,006	3,655,708	5,806,624	6,632,311	137,441	336,280	881,494	349,735	1,780,107	1,432,488	1,966,374	4,368,907
北海道		数量	37	0	0	0	0	0	0	0	0	37	0	0	0
		金額	30,186	0	0	0	0	0	0	0	0	30,186	0	0	0
青森		数量	57	0	0	0	0	0	0	0	0	0	10	47	0
		金額	45,538	0	0	0	0	0	0	0	0	0	13,619	31,919	0
岩手		数量	282	0	0	0	0	0	0	0	11	271	0	0	0
		金額	161,546	0	0	0	0	0	0	0	8,651	152,895	0	0	0
宮城		数量	1,928	0	0	0	0	0	0	0	436	242	812	418	20
		金額	1,461,063	0	0	0	0	0	0	0	257,024	158,592	662,243	360,070	23,134
秋田		数量	62	0	0	0	0	0	0	0	0	0	59	3	0
		金額	40,737	0	0	0	0	0	0	0	0	0	38,037	2,700	0
千葉		数量	87	0	66	0	0	0	0	0	7	0	0	14	0
		金額	49,766	0	31,428	0	0	0	0	0	6,242	0	0	12,096	0
神奈川		数量	297	0	0	0	7	46	129	0	115	0	0	0	0
		金額	348,985	0	0	0	11,016	76,712	198,995	0	62,262	0	0	0	0
新潟		数量	1,303	0	0	0	0	0	0	0	0	87	947	204	66
		金額	449,533	0	0	0	0	0	0	0	0	77,668	286,329	71,280	14,256
富山		数量	4,027	570	1,026	497	246	0	101	0	0	0	0	468	1,119
		金額	1,800,673	241,164	472,284	347,813	58,536	0	164,117	0	0	0	0	89,208	427,551
石川		数量	10,289	312	30	0	0	112	2,165	1,241	264	1,568	962	1,992	1,643
		金額	5,792,253	126,360	16,308	0	59,940	856,062	575,175	115,302	915,877	315,861	1,578,713	1,232,655	
福井		数量	20,891	180	0	0	150	99	2,446	2,815	1,108	2,715	6,974	2,477	1,927
		金額	7,615,705	77,112	0	0	112,320	80,460	1,072,095	1,398,558	611,561	830,753	1,678,358	992,077	762,411
三重		数量	887	0	0	124	0	0	8	391	178	50	91	0	47
		金額	1,007,501	0	0	218,501	0	0	16,848	445,845	137,981	43,390	99,252	0	45,684
京都		数量	15,917	1,026	335	768	1,781	3,292	1,699	890	1,170	709	729	1,955	1,563
		金額	8,890,800	557,179	407,489	881,607	1,124,858	1,380,964	655,063	478,187	637,786	530,944	361,238	945,318	930,167
大阪		数量	63,015	3,303	4,296	1,768	6,346	4,051	500	1,510	14,172	11,714	8,203	4,657	2,495
		金額	40,824,627	1,262,215	2,329,364	1,114,349	5,063,615	3,642,913	665,220	1,107,715	7,018,090	7,239,694	5,792,538	3,487,632	2,101,282
兵庫		数量	984	83	174	468	53	34	127	0	18	0	4	19	5
		金額	741,945	48,309	91,800	285,358	66,160	49,307	171,581	0	9,450	0	2,873	12,247	4,860
鳥取		数量	6,428	1,326	1,036	1,383	604	50	157	179	0	727	60	96	810
		金額	5,674,904	1,228,964	1,159,248	1,606,154	402,812	36,288	76,448	115,862	0	492,619	41,040	44,550	470,919

令和(01)年

品目別・産地別・月別取扱高表

(生鮮)

上段-数量-Kg / 下段-金額-円

品目	県名	区分	計	1月	2月	3月	4月	5月	6月	7月	8月	9月	10月	11月	12月
すずき	島根	数量	523	180	0	0	0	0	0	0	317	0	0	0	26
		金額	260,064	83,484	0	0	0	0	0	0	149,596	0	0	0	26,984
	岡山	数量	22	0	0	0	9	13	0	0	0	0	0	0	0
		金額	39,150	0	0	0	15,638	23,512	0	0	0	0	0	0	0
	山口	数量	352	0	0	0	0	0	0	0	194	0	27	131	0
		金額	270,492	0	0	0	0	0	0	0	103,297	0	43,967	123,228	0
	徳島	数量	2,135	125	356	62	44	0	79	0	0	342	0	91	0
		金額	1,547,558	58,266	267,310	140,465	37,757	0	51,451	0	0	217,880	709,759	64,670	0
	香川	数量	416	0	0	0	16	401	0	0	0	0	0	0	0
		金額	420,155	0	0	0	17,799	402,356	0	0	0	0	0	0	0
	愛媛	数量	2,124	0	0	1,437	27	73	40	0	0	287	24	235	0
		金額	1,301,977	0	0	742,208	32,616	104,479	55,199	0	0	196,738	8,640	162,097	0
	高知	数量	71	0	0	0	71	0	0	0	0	0	0	0	0
		金額	69,828	0	0	0	69,828	0	0	0	0	0	0	0	0
	福岡	数量	59	0	0	0	0	0	0	0	0	0	0	59	0
		金額	38,102	0	0	0	0	0	0	0	0	0	0	38,102	0
	佐賀	数量	7	0	0	0	0	0	0	0	0	7	0	0	0
		金額	7,236	0	0	0	0	0	0	0	7,236	0	0	0	0
	長崎	数量	2,437	0	0	539	330	394	0	0	73	0	0	764	337
		金額	1,567,616	0	0	449,834	244,004	217,879	0	0	66,819	0	0	371,245	217,835
	宮崎	数量	6	0	6	0	0	0	0	0	0	0	0	0	0
		金額	3,780	0	3,780	0	0	0	0	0	0	0	0	0	0
	鹿児島	数量	96	5	0	43	0	0	0	0	0	0	0	35	13
		金額	73,127	5,616	0	31,752	0	0	0	0	0	0	0	26,233	9,526
	外国	数量	844	0	290	165	389	0	0	0	0	0	0	0	0
		金額	747,630	0	250,992	205,740	290,898	0	0	0	0	0	0	0	0
	計	数量	13,243	462	333	972	1,113	591	987	1,384	1,805	253	201	864	4,279
		金額	8,606,269	265,249	263,908	743,526	753,422	463,766	782,543	1,364,322	1,700,786	233,412	255,917	554,982	1,224,436
	平均単価	数量	650	574	793	765	677	785	793	986	942	923	1,276	642	286
		金額	1,680	310	142	287	337	112	94	31	38	58	15	53	203
	和歌山	数量	1,057,888	168,842	111,564	247,946	238,385	55,306	26,396	24,224	29,893	25,121	5,173	42,132	82,906
		金額	20	0	0	0	0	0	20	0	0	0	0	0	0
	宮城	数量	15,044	0	0	0	0	0	15,044	0	0	0	0	0	0
		金額	5	0	0	0	0	0	0	0	0	5	0	0	0
	石川	数量	2,160	0	0	0	0	0	0	0	0	2,160	0	0	0
		金額	9,192	152	168	424	605	287	546	955	1,288	107	41	623	3,996
	大阪	数量	4,599,962	96,407	141,976	274,127	305,814	155,979	342,759	755,750	965,842	75,019	35,359	338,322	1,112,608
		金額	60	0	0	0	0	4	0	0	0	0	0	0	56
	兵庫	数量	13,878	0	0	0	0	0	594	0	0	0	0	0	13,284
		金額	202	0	0	0	0	0	79	0	0	0	0	107	17
	鳥取	数量	109,533	0	0	0	0	0	49,442	0	0	0	0	56,441	3,650
		金額	28	0	23	0	0	0	5	0	0	0	0	0	0
	徳島	数量	13,208	0	10,368	0	0	0	2,840	0	0	0	0	0	0
		金額	128	0	0	38	19	0	0	69	0	2	0	0	0
香川	数量	152,497	0	0	26,978	12,744	0	0	108,801	0	3,974	0	0	0	
	金額	1,796	0	0	102	152	187	243	328	480	70	145	81	7	
愛媛	数量	2,560,386	0	0	129,243	196,479	251,887	346,062	475,547	705,051	110,657	215,385	118,087	11,988	
	金額	121	0	0	121	0	0	0	0	0	0	0	0	0	
大分	数量	65,232	0	0	65,232	0	0	0	0	0	0	0	0	0	
	金額	10	0	0	0	0	0	0	0	0	10	0	0	0	
外国	数量	16,481	0	0	0	0	0	0	0	0	16,481	0	0	0	
	金額	156,159	14,587	19,588	16,779	14,174	13,837	8,130	7,303	8,893	10,725	11,747	13,833	16,563	
計	数量	93,957,343	8,174,067	10,809,529	10,178,704	8,353,253	7,392,033	5,334,825	5,376,922	7,367,829	7,249,932	8,104,322	7,926,486	7,689,441	
	金額	602	560	552	607	589	534	656	736	829	676	690	573	464	
平均単価	数量	36,148	5,560	5,795	3,894	2,704	4,329	988	949	349	508	1,431	3,468	6,174	
	金額	6,513,663	903,506	1,092,442	770,148	492,210	734,097	213,030	298,566	86,184	128,034	344,304	673,812	777,330	
北海道	数量	19,273	1,473	173	25	687	1,219	1,196	377	1,162	2,865	2,800	3,671	3,626	
	金額	10,046,389	707,076	89,511	22,140	601,777	552,549	734,670	384,869	772,643	1,347,063	1,576,865	1,880,280	1,376,946	
青森	数量	234	0	0	15	188	0	31	0	0	0	0	0	0	

令和(01)年

品目別・産地別・月別取扱高表

(生鮮)

上段-数量-Kg / 下段-金額-円

品目	県名	区分	計	1月	2月	3月	4月	5月	6月	7月	8月	9月	10月	11月	12月
岩手	宮城	金額	148,975	0	0	7,020	95,364	0	46,591	0	0	0	0	0	0
		数量	27	0	0	18	9	0	0	0	0	0	0	0	0
宮城	秋田	金額	14,904	0	0	11,664	3,240	0	0	0	0	0	0	0	0
		数量	209	4	15	3	0	6	0	0	0	5	48	128	0
秋田	福島	金額	176,137	7,970	22,907	3,240	0	3,024	0	0	0	15,552	35,640	87,804	0
		数量	195	0	0	0	195	0	0	0	0	0	0	0	0
福島	千葉	金額	116,316	0	0	0	116,316	0	0	0	0	0	0	0	0
		数量	203	0	0	0	83	120	0	0	0	0	0	0	0
千葉	新潟	金額	52,488	0	0	0	25,488	27,000	0	0	0	0	0	0	0
		数量	53	0	17	4	0	0	0	32	0	0	0	0	0
新潟	石川	金額	86,530	0	24,916	5,054	0	0	0	56,560	0	0	0	0	0
		数量	1,317	0	0	0	0	0	0	0	0	16	879	178	244
石川	福井	金額	518,184	0	0	0	0	0	0	0	0	8,640	377,892	60,264	71,388
		数量	30	0	0	0	0	0	0	0	0	0	0	0	30
福井	三重	金額	16,200	0	0	0	0	0	0	0	0	0	0	0	16,200
		数量	2,637	0	787	288	9	9	72	0	0	320	352	440	360
三重	京都	金額	2,421,252	0	502,740	213,516	8,208	9,072	68,364	0	0	247,428	416,556	583,416	371,952
		数量	91	0	0	0	0	0	0	0	0	0	91	0	0
京都	大阪	金額	34,257	0	0	0	0	0	0	0	0	0	34,257	0	0
		数量	600	0	0	0	500	100	0	0	0	0	0	0	0
大阪	兵庫	金額	217,620	0	0	0	174,960	42,660	0	0	0	0	0	0	0
		数量	1,230	73	132	91	203	197	135	139	82	43	33	40	63
兵庫	鳥取	金額	1,604,403	21,007	52,358	97,859	264,694	365,559	202,921	224,219	74,510	100,029	65,707	76,172	59,368
		数量	4,589	612	576	402	163	35	567	418	264	629	586	228	108
鳥取	島根	金額	2,582,193	413,748	390,960	175,392	96,228	15,638	151,956	99,511	78,624	387,720	644,976	97,848	29,592
		数量	20,284	1,701	5,221	5,971	4,274	2,132	190	0	0	740	55	0	0
島根	山口	金額	12,327,876	1,117,584	2,986,740	4,036,392	2,493,180	1,137,132	101,844	0	0	422,928	32,076	0	0
		数量	2,952	113	2,185	521	43	13	34	0	9	12	15	2	5
山口	徳島	金額	3,274,646	201,177	2,021,706	486,648	85,077	29,781	69,368	0	16,713	19,440	176,256	56,160	112,320
		数量	29	0	3	0	6	0	0	0	0	0	14	0	6
徳島	香川	金額	18,414	0	2,376	0	5,400	0	0	0	0	0	7,398	0	3,240
		数量	119	-39	17	31	19	1	0	7	21	18	1	39	5
香川	愛媛	金額	-12,105	-88,517	5,584	10,066	5,314	972	0	5,940	13,413	15,952	-4,450	20,046	3,575
		数量	1	0	0	0	0	0	0	1	0	0	0	0	0
愛媛	長崎	金額	1,026	0	0	0	0	0	810	216	0	0	0	0	0
		数量	45,528	4,105	3,857	4,392	4,091	4,492	3,751	2,687	4,272	3,488	2,929	3,471	3,994
長崎	熊本	金額	33,333,847	3,422,752	2,605,753	2,817,203	2,395,683	3,022,885	2,422,549	2,623,999	4,044,883	2,787,818	1,980,239	2,416,047	2,794,036
		数量	3,796	0	0	0	8	0	65	73	33	1,073	1,581	963	0
熊本	大分	金額	2,230,421	0	0	0	14,883	0	39,533	47,848	30,024	524,295	959,467	614,371	0
		数量	565	0	0	0	9	115	50	241	150	0	0	0	0
大分	鹿児島	金額	266,317	0	0	0	17,852	135,573	8,640	78,332	25,920	0	0	0	0
		数量	1,715	0	0	11	0	39	51	541	588	291	38	131	26
鹿児島	外国	金額	1,216,293	0	0	27,680	0	80,067	96,482	245,569	429,760	142,680	72,834	72,442	48,779
		数量	5,606	97	158	340	285	341	404	1,166	1,180	0	0	334	1,301
外国	計	金額	4,590,809	198,387	300,919	638,950	577,431	359,636	366,910	423,532	623,739	0	0	127,570	973,735
		数量	3,465	322	91	115	199	223	188	212	360	371	533	422	430
其の他かれない	平均単価	金額	7,195,422	741,646	201,656	244,150	407,297	452,877	416,017	452,057	774,581	767,186	1,046,265	851,547	840,143
		数量	13	0	0	0	0	10	3	0	0	0	0	0	0
北海道	養殖はまち	金額	22,032	0	0	0	0	18,792	3,240	0	0	0	0	0	0
		数量	1,675	0	0	0	0	1,851	1,080	0	0	0	0	0	0
北海道	計	金額	22,032	0	0	0	0	18,792	3,240	0	0	0	0	0	0
		数量	37,283	3,081	1,937	2,044	1,883	2,174	2,296	3,356	5,859	3,665	3,594	3,102	4,292
平均単価	徳島	金額	42,900,471	3,629,108	2,238,885	2,420,704	2,244,530	2,551,876	2,612,164	3,793,418	6,692,756	4,268,311	4,108,585	3,589,377	4,750,757
		数量	1,151	1,178	1,156	1,184	1,192	1,174	1,138	1,130	1,142	1,165	1,143	1,157	1,107
徳島	香川	金額	12,496	1,339	833	768	0	0	42	0	3,604	2,270	1,112	1,004	1,524
		数量	14,500,875	1,669,484	959,627	902,367	0	0	48,323	0	4,056,627	2,695,376	1,294,365	1,188,960	1,685,746
香川	計	金額	8,803	1,401	315	0	0	0	0	0	0	480	2,314	2,085	2,207
		数量	9,917,102	1,559,362	363,026	0	0	0	0	0	0	562,861	2,616,719	2,386,809	2,428,325

令和(01)年

品目別・産地別・月別取扱高表

(生鮮)

上段-数量-Kg / 下段-金額-円

品目	県名	区分	計	1月	2月	3月	4月	5月	6月	7月	8月	9月	10月	11月	12月
もんごいか	愛媛	数量	3,845	30	648	963	780	584	0	50	182	0	46	0	561
		金額	4,570,143	35,670	757,212	1,157,654	966,076	686,596	0	59,160	217,691	0	53,398	0	636,686
	高知	数量	4,979	0	0	0	0	726	833	1,363	1,570	486	0	0	0
		金額	5,767,964	0	0	0	0	845,813	976,235	1,554,657	1,855,501	535,758	0	0	0
	長崎	数量	14	0	0	0	0	14	0	0	0	0	0	0	0
		金額	16,649	0	0	0	0	16,649	0	0	0	0	0	0	0
	大分	数量	2,857	310	141	313	1,102	850	0	0	0	0	19	122	0
		金額	3,331,675	364,592	159,020	360,683	1,278,454	1,002,818	0	0	0	22,005	144,103	0	0
	宮崎	数量	4,288	0	0	0	0	0	1,421	1,943	502	409	0	13	0
		金額	4,796,063	0	0	0	0	0	1,587,606	2,179,601	562,937	452,311	0	13,608	0
	外国	数量	0	0	0	0	0	0	0	0	0	0	0	0	0
		金額	0	0	0	0	0	0	0	0	0	0	0	0	0
	計	数量	11,317	1,668	1,513	498	751	1,497	64	2	7	226	1,764	3,328	
		金額	15,094,378	2,203,405	2,508,891	1,207,495	1,286,491	1,526,465	98,507	3,110	0	4,698	248,283	2,101,381	3,905,652
	平均単価		1,334	1,321	1,658	2,427	1,713	1,020	1,530	1,944	0	671	1,100	1,191	1,174
やりいか	和歌山	数量	9,539	1,666	1,506	484	717	160	12	2	187	3,202	1,601	3,202	
		金額	13,329,071	2,199,193	2,506,623	1,170,699	1,256,467	237,749	18,079	3,110	0	864	205,180	1,944,568	3,786,539
	大阪	数量	249	0	7	0	2	27	1	0	5	39	136	32	
		金額	238,580	0	2,268	0	1,728	33,340	1,555	0	3,834	43,103	123,268	29,484	
	兵庫	数量	384	0	0	0	32	257	7	0	0	27	62		
		金額	442,790	0	0	0	28,296	318,643	8,964	0	0	33,545	53,342		
	山口	数量	1,010	0	0	0	0	1,010	0	0	0	0	0		
		金額	885,022	0	0	0	0	885,022	0	0	0	0	0		
	徳島	数量	53	3	0	14	0	0	6	0	0	0	0	31	
		金額	94,467	4,212	0	36,796	0	0	17,172	0	0	0	0	36,287	
	愛媛	数量	82	0	0	0	0	43	39	0	0	0	0		
		金額	104,448	0	0	0	0	51,711	52,737	0	0	0	0		
	計	数量	10,764	1,754	2,246	1,179	81	0	2	0	16	688	2,168	1,751	879
		金額	7,994,041	1,187,460	1,493,575	956,664	154,008	0	17,928	0	5,292	338,148	1,479,978	1,369,764	991,224
	平均単価		743	677	665	811	1,901	0	11,205	0	331	491	683	782	1,128
其の他いか	和歌山	数量	1,037	39	515	27	0	0	0	0	6	408	42	0	
		金額	418,381	21,600	202,651	10,908	0	0	0	0	2,160	166,212	14,850	0	
	北海道	数量	80	0	0	0	80	0	0	0	0	0	0	0	
		金額	74,088	0	0	0	74,088	0	0	0	0	0	0	0	
	青森	数量	466	314	0	152	0	0	0	0	0	0	0	0	
		金額	344,304	203,364	0	140,940	0	0	0	0	0	0	0	0	
	宮城	数量	7,616	1,400	1,444	160	0	0	0	0	0	280	2,116	1,608	608
		金額	5,042,628	889,056	864,324	103,680	0	0	0	0	0	171,936	1,386,828	1,173,204	453,600
	茨城	数量	60	0	60	0	0	0	0	0	0	0	0	0	
		金額	36,936	0	36,936	0	0	0	0	0	0	0	0	0	
	千葉	数量	880	0	40	840	0	0	0	0	0	0	0	0	
		金額	728,892	0	27,756	701,136	0	0	0	0	0	0	0	0	
	福井	数量	40	0	40	0	0	0	0	0	0	0	0	0	
		金額	21,600	0	21,600	0	0	0	0	0	0	0	0	0	
	大阪	数量	47	0	0	0	1	0	0	0	0	0	10	15	21
金額		446,580	0	0	0	79,920	0	0	0	0	0	78,300	75,600	212,760	
兵庫	数量	8	1	3	0	0	0	2	0	0	0	0	0	2	
	金額	418,608	73,440	223,560	0	0	0	17,928	0	0	0	0	0	103,680	
愛媛	数量	376	0	0	0	0	0	0	0	0	0	0	128	248	
	金額	342,144	0	0	0	0	0	0	0	0	0	0	120,960	221,184	
長崎	数量	154	0	144	0	0	0	0	0	10	0	0	0	0	
	金額	119,880	0	116,748	0	0	0	0	0	3,132	0	0	0	0	
計	数量	142,595	12,485	12,378	11,793	14,534	12,148	13,533	17,602	7,055	7,187	10,230	12,463	11,186	
	金額	144,618,900	11,681,568	10,434,607	11,984,324	13,324,633	13,124,870	18,247,977	18,947,505	10,404,861	6,392,138	7,845,986	10,475,101	11,755,330	
平均単価		1,014	936	843	1,016	917	1,080	1,348	1,475	889	767	841	1,051		
和歌山	数量	83,786	8,217	8,622	5,124	4,490	6,364	6,042	10,496	3,009	5,132	7,875	10,086	8,329	
	金額	73,149,010	7,723,257	8,530,318	6,105,400	5,254,644	6,631,824	5,043,118	6,629,253	2,316,049	3,230,431	5,163,864	7,996,221	8,524,631	
宮城	数量	5,885	1,856	2,977	352	0	0	0	0	0	100	80	40	480	
	金額	2,823,714	934,956	1,326,510	177,768	0	0	0	0	0	60,480	53,460	43,200	227,340	

令和(01)年

品目別・産地別・月別取扱高表

(生鮮)

上段-数量-Kg / 下段-金額-円

品目	県名	区分	計	1月	2月	3月	4月	5月	6月	7月	8月	9月	10月	11月	12月	
たちうお	和歌山	数量	82,650	117	79	392	4,582	9,447	11,592	18,486	15,868	10,964	7,024	3,179	920	
		金額	73,039,671	44,426	41,397	255,602	5,151,265	9,742,659	14,242,403	16,360,674	14,619,768	7,524,406	3,424,220	1,381,221	251,630	
	千葉	数量	0	0	0	0	0	0	0	0	0	0	0	0	0	
		金額	0	0	0	0	0	0	0	0	0	0	0	0	0	
	大阪	数量	6,791	9	4	1	27	219	478	2,832	1,877	608	431	183	122	
		金額	4,241,925	1,134	643	864	17,060	169,474	404,030	1,928,546	1,083,354	348,669	194,801	64,522	28,828	
	兵庫	数量	725	0	0	0	0	117	267	251	90	0	0	0	0	
		金額	1,028,387	0	0	0	0	155,574	424,116	347,501	101,196	0	0	0	0	
	山口	数量	1,299	0	0	0	0	3	495	711	60	30	0	0	0	
		金額	784,264	0	0	0	0	8,986	294,300	448,578	21,600	10,800	0	0	0	
	徳島	数量	2,775	0	0	5	0	634	156	129	929	444	435	42	0	
		金額	2,122,226	0	0	6,091	0	672,182	82,728	71,604	791,093	247,968	223,344	27,216	0	
	香川	数量	53	0	0	0	0	0	2	1	1	0	0	26	23	
		金額	37,249	0	0	0	0	0	8,197	1,620	389	0	0	14,893	12,150	
	愛媛	数量	5,411	0	0	0	141	909	2,078	716	1,473	93	1	0	0	
		金額	5,894,200	0	0	0	178,557	1,021,887	2,422,915	1,076,102	1,114,333	79,704	702	0	0	
	長崎	数量	492	0	0	471	21	0	0	0	0	0	0	0	0	
		金額	548,942	0	0	517,881	31,061	0	0	0	0	0	0	0	0	
	熊本	数量	105	0	0	0	105	0	0	0	0	0	0	0	0	
		金額	66,960	0	0	0	66,960	0	0	0	0	0	0	0	0	
	大分	数量	3,125	0	0	0	0	181	962	377	1,080	480	45	0	0	
		金額	1,981,109	0	0	0	0	147,657	729,195	329,249	519,912	233,712	21,384	0	0	
	宮崎	数量	59	0	0	0	59	0	0	0	0	0	0	0	0	
		金額	82,242	0	0	0	82,242	0	0	0	0	0	0	0	0	
	外国	数量	5	0	0	0	0	0	0	2	2	0	0	0	0	
		金額	38,232	0	0	0	0	0	0	19,440	18,792	0	0	0	0	
	計	数量	187,617	12,874	14,324	8,920	13,010	18,951	20,322	19,142	23,072	26,732	16,356	6,760	7,154	
		金額	138,503,928	12,682,792	13,936,165	10,338,033	13,213,410	11,251,377	13,112,771	12,830,681	12,556,209	14,490,618	9,304,048	6,917,946	7,869,878	
	たら	平均単価	738	985	973	1,159	1,016	594	645	670	544	542	569	1,023	1,100	
		和歌山	数量	138,663	1,332	2,941	7,983	18,169	20,144	17,949	22,121	25,700	14,869	5,699	2,713	1,830
			金額	81,870,429	1,219,591	2,747,807	3,992,970	6,499,138	10,100,053	12,805,835	11,137,824	11,175,439	12,658,484	7,090,156	1,512,225	930,907
		千葉	数量	2	0	0	0	0	0	2	0	0	0	0	0	0
			金額	11,448	0	0	0	0	0	11,448	0	0	0	0	0	0
		神奈川	数量	48	0	0	0	21	0	27	0	0	0	0	0	0
			金額	311,040	0	0	0	134,784	0	176,256	0	0	0	0	0	0
		三重	数量	11	0	0	11	0	0	0	0	0	0	0	0	0
			金額	27,648	0	0	27,648	0	0	0	0	0	0	0	0	0
		大阪	数量	5,034	702	1,255	2,185	221	48	33	84	89	66	71	139	143
			金額	2,412,444	255,059	491,604	878,243	108,809	43,072	33,221	64,109	108,401	112,903	97,827	117,633	101,563
		兵庫	数量	13,905	4,143	4,615	623	1,493	333	116	220	152	146	176	664	1,224
			金額	13,061,378	3,556,202	4,245,146	678,715	1,800,014	457,768	86,011	147,852	95,580	95,774	135,648	639,144	1,123,524
		徳島	数量	26,303	6,650	5,474	402	3,177	402	790	408	752	1,250	1,838	2,279	2,279
			金額	36,093,310	7,615,912	6,346,308	4,760,457	4,642,585	650,484	0	1,383,696	822,333	1,509,301	1,980,417	2,923,247	3,458,570
		愛媛	数量	1,510	0	0	0	8	0	0	100	302	68	0	936	96
			金額	1,685,988	0	0	0	28,080	0	0	97,200	354,456	114,156	0	968,976	123,120
		長崎	数量	40	0	40	0	0	0	0	0	0	0	0	0	0
金額			105,300	0	105,300	0	0	0	0	0	0	0	0	0	0	
大分		数量	2,014	48	0	0	0	0	0	0	0	0	0	424	1,542	
		金額	2,650,539	36,028	0	0	0	0	0	0	0	0	0	586,008	2,028,503	
鹿児島		数量	87	0	0	0	0	0	0	0	0	0	0	46	40	
		金額	274,404	0	0	0	0	0	0	0	0	0	0	170,713	103,691	
計		数量	98,762	16,073	17,136	7,267	2,055	1,915	2,098	2,370	1,647	2,096	7,253	15,739	23,115	
		金額	87,930,833	12,549,740	11,212,749	5,900,742	2,857,464	2,272,018	2,558,908	2,871,504	2,175,336	3,217,698	7,859,582	16,062,250	18,392,842	
平均単価		890	781	654	812	1,390	1,187	1,220	1,212	1,321	1,536	1,084	1,251	796	796	
		北海道	数量	73,099	11,171	12,311	5,173	666	762	858	711	714	1,130	5,600	13,977	20,026
金額			66,926,617	8,986,734	8,331,973	4,207,950	1,122,012	1,115,964	1,296,216	1,197,180	1,079,352	2,127,600	6,478,920	14,621,105	16,361,611	
青森		数量	3,584	1,647	0	0	0	0	0	0	0	0	0	0	1,937	
		金額	2,153,444	1,370,174	0	0	0	0	0	0	0	0	0	0	783,270	
岩手		数量	511	0	0	0	0	0	57	76	0	0	90	288	0	
		金額	511,000	0	0	0	0	0	57,000	76,000	0	0	90,000	288,000	0	

令和(01)年

品目別・産地別・月別取扱高表

(生鮮)

上段-数量-Kg / 下段-金額-円

品目	県名	区分	計	1月	2月	3月	4月	5月	6月	7月	8月	9月	10月	11月	12月
こち	宮城	金額	499,802	0	0	0	0	21,838	18,532	0	0	118,260	341,172	0	0
		数量	10,432	579	2,805	600	1,209	970	1,071	1,605	855	594	144	0	0
		金額	9,368,876	499,284	1,502,912	542,700	1,419,228	919,620	1,085,184	1,584,252	960,984	669,384	185,328	0	0
	秋田	数量	23	0	0	0	0	0	0	0	0	0	0	23	0
		金額	23,803	0	0	0	0	0	0	0	0	0	0	23,803	0
	山形	数量	144	0	0	0	0	0	0	0	0	0	0	101	43
		金額	96,066	0	0	0	0	0	0	0	0	0	0	63,482	32,584
	新潟	数量	13	0	0	0	0	0	0	0	0	0	0	0	13
		金額	4,990	0	0	0	0	0	0	0	0	0	0	0	4,990
	石川	数量	415	0	69	0	0	0	0	0	0	0	0	0	245
		金額	233,927	0	31,212	0	0	0	0	0	0	0	0	0	139,514
	鳥取	数量	563	105	25	0	0	0	0	0	0	0	0	280	153
		金額	232,950	56,700	11,340	0	0	0	0	0	0	0	0	103,044	61,866
	島根	数量	2	0	0	0	0	0	0	0	0	0	0	2	0
		金額	3,888	0	0	0	0	0	0	0	0	0	0	3,888	0
山口	数量	58	0	0	0	0	0	0	0	0	0	0	4	50	
	金額	39,744	0	0	0	0	0	0	0	0	0	0	8,208	23,328	
熊本	数量	0	0	0	0	0	0	0	0	0	0	0	0	0	
	金額	0	0	0	0	0	0	0	0	0	0	0	0	0	
外国	数量	8,442	2,571	1,926	18	180	126	93	54	78	282	834	1,233	1,047	
	金額	7,223,850	1,636,848	1,335,312	27,216	316,224	214,596	158,976	90,072	135,000	302,454	675,540	1,155,060	1,176,552	
しづ	計	数量	4,661	192	246	373	663	918	551	332	354	198	372	249	214
		金額	1,738,840	86,281	131,815	175,616	224,927	251,133	202,594	159,934	185,023	75,449	109,576	79,632	56,860
		平均単価	373	449	537	471	339	274	367	482	523	381	295	320	266
	和歌山	数量	2,631	94	133	191	217	645	411	227	113	84	246	177	92
		金額	1,074,424	43,286	81,702	84,122	105,744	187,014	176,306	125,601	54,409	50,232	79,649	63,463	22,896
	大阪	数量	483	41	44	40	40	34	33	50	176	4	2	1	18
		金額	280,937	26,493	30,608	37,161	15,660	9,438	11,751	19,429	114,889	950	2,667	1,123	10,768
	兵庫	数量	36	0	0	0	4	24	0	0	4	0	4	0	0
		金額	9,396	0	0	0	3,240	5,184	0	0	324	0	648	0	0
	徳島	数量	1,460	57	69	142	402	165	107	55	61	110	120	70	103
		金額	350,053	16,502	19,505	54,333	100,283	27,897	14,537	14,904	15,401	23,943	26,612	15,046	21,090
	香川	数量	1	0	0	0	0	0	0	0	0	1	0	0	0
		金額	324	0	0	0	0	0	0	0	0	324	0	0	0
	愛媛	数量	50	0	0	0	0	50	0	0	0	0	0	0	0
		金額	21,600	0	0	0	0	21,600	0	0	0	0	0	0	0
長崎	数量	1	0	0	0	0	0	0	0	0	0	0	0	1	
	金額	2,106	0	0	0	0	0	0	0	0	0	0	0	2,106	
しづ	計	数量	21,924	123	1,081	367	371	434	242	680	3,007	6,483	4,980	3,025	1,132
		金額	17,452,408	113,508	806,998	399,816	478,008	567,184	237,092	917,458	2,386,713	4,744,385	4,028,832	1,941,937	830,477
		平均単価	796	923	747	1,089	1,289	1,306	980	1,349	794	732	809	642	734
	和歌山	数量	11,242	114	20	34	115	222	220	406	1,508	2,810	3,456	1,865	472
		金額	10,014,732	99,576	24,840	70,092	202,176	332,975	196,452	593,676	1,618,758	2,400,084	2,773,116	1,262,455	440,532
	三重	数量	56	0	43	8	0	4	0	0	0	0	0	0	0
		金額	104,458	0	77,890	17,928	0	8,640	0	0	0	0	0	0	0
	大阪	数量	359	0	0	0	0	0	0	4	102	234	18	2	0
		金額	193,686	0	0	0	0	0	0	1,620	31,363	148,391	10,692	1,620	0
	兵庫	数量	6,416	0	6	0	0	0	3	135	1,256	3,277	1,437	242	60
		金額	4,081,622	0	3,888	0	0	0	2,160	56,808	586,148	2,004,102	1,199,340	185,220	43,956
	島根	数量	10	0	0	0	0	0	0	0	10	0	0	0	0
		金額	13,500	0	0	0	0	0	0	0	13,500	0	0	0	0
	愛媛	数量	2,907	0	987	276	144	0	0	0	0	0	0	915	585
		金額	1,821,582	0	649,404	235,656	122,580	0	0	0	0	0	0	492,642	321,300
長崎	数量	69	0	0	0	0	0	0	0	0	0	69	0	0	
	金額	45,684	0	0	0	0	0	0	0	0	0	45,684	0	0	
熊本	数量	117	0	0	0	0	0	0	0	117	0	0	0	0	
	金額	111,996	0	0	0	0	0	0	0	111,996	0	0	0	0	
鹿児島	数量	749	9	24	50	112	208	19	135	15	162	0	0	15	
	金額	1,065,148	13,932	50,976	76,140	153,252	225,569	38,480	265,354	24,948	191,808	0	0	24,689	

令和(01)年

品目別・産地別・月別取扱高表

(生鮮)

上段-数量-Kg / 下段-金額-円

品目	県名	区分	計	1月	2月	3月	4月	5月	6月	7月	8月	9月	10月	11月	12月
ふぐ	計	数量	81,625	13,566	9,170	3,982	2,286	1,097	1,752	1,100	412	815	3,911	11,039	32,497
		金額	78,641,084	14,703,236	10,510,786	5,136,652	1,811,847	751,173	604,346	188,627	225,883	689,179	4,399,452	10,148,548	29,471,355
	平均単価	963	1,084	1,146	1,290	793	685	345	171	548	846	1,125	919	907	
	和歌山	数量	52,126	8,087	6,607	2,593	1,800	843	1,410	1,048	327	467	2,462	8,578	17,904
		金額	35,397,063	8,136,460	6,532,722	2,125,332	541,252	150,714	192,888	133,866	71,388	190,567	1,857,546	5,239,149	10,225,179
	北海道	数量	9	0	0	0	0	0	1	4	1	2	0	0	0
		金額	59,594	0	0	0	0	6,480	27,518	10,584	15,012	0	0	0	0
	山形	数量	21	0	0	0	0	0	3	18	0	0	0	0	0
		金額	84,564	0	0	0	0	12,960	71,604	0	0	0	0	0	0
	千葉	数量	47	0	0	0	0	0	0	0	0	0	0	0	47
		金額	276,966	0	0	0	0	0	0	0	0	0	0	0	276,966
	新潟	数量	49	0	0	0	0	0	15	33	0	0	0	1	0
		金額	206,064	0	0	0	0	62,208	134,136	0	0	0	9,720	0	0
	富山	数量	5	0	0	0	0	0	5	0	0	0	0	0	0
		金額	21,384	0	0	0	0	21,384	0	0	0	0	0	0	0
	石川	数量	508	38	46	58	109	177	17	0	2	0	0	54	7
金額		2,040,822	193,266	240,894	298,620	402,602	410,195	111,737	0	13,338	0	0	297,810	72,360	
福井	数量	4,140	407	880	0	0	0	0	0	0	0	0	98	534	
	金額	7,516,818	589,326	724,484	0	0	0	0	0	0	0	306,969	1,537,412	4,358,627	
三重	数量	324	40	94	0	0	0	0	0	0	0	0	63	127	
	金額	2,766,900	290,488	592,920	0	0	0	0	0	0	0	0	547,797	1,335,695	
大阪	数量	810	25	53	60	138	18	6	20	49	163	213	61	3	
	金額	359,501	19,050	29,937	36,937	65,189	6,815	1,987	8,461	15,574	64,195	89,659	20,228	1,469	
兵庫	数量	958	0	0	0	0	8	0	4	0	40	132	136	638	
	金額	178,848	0	0	0	0	1,080	0	1,620	0	19,008	62,262	44,874	50,004	
鳥取	数量	3	0	0	3	0	0	0	0	0	0	0	0	0	
	金額	18,144	0	0	18,144	0	0	0	0	0	0	0	0	0	
山口	数量	2,921	360	3	0	0	3	231	6	21	0	6	221	2,070	
	金額	808,303	84,240	11,340	0	0	10,260	30,240	20,520	71,820	0	20,520	81,031	478,332	
徳島	数量	2,554	568	286	111	0	0	27	18	0	42	441	564	498	
	金額	2,017,333	427,896	200,362	66,096	0	0	12,312	3,240	0	39,852	422,442	448,470	396,663	
香川	数量	3,736	1,864	593	128	54	9	0	0	0	32	164	120	773	
	金額	5,445,899	2,130,138	619,052	241,270	148,434	24,689	0	0	125,527	437,908	380,654	1,338,227		
愛媛	数量	4,992	581	440	234	84	0	0	0	0	64	226	379	2,985	
	金額	8,938,502	867,305	1,052,988	486,984	214,724	0	0	0	229,510	712,701	1,190,576	4,183,714		
高知	数量	260	0	0	0	0	0	0	0	0	0	0	120	140	
	金額	105,948	0	0	0	0	0	0	0	0	0	0	35,100	70,848	
佐賀	数量	11	0	0	11	0	0	0	0	0	0	0	0	0	
	金額	33,264	0	0	33,264	0	0	0	0	0	0	0	0	0	
長崎	数量	7,432	1,552	132	595	93	5	3	3	0	0	149	169	4,731	
	金額	10,858,147	1,856,203	338,471	1,776,545	409,406	13,608	11,664	10,336	0	0	412,851	190,404	5,838,659	
熊本	数量	378	0	30	0	0	0	0	0	0	0	0	11	337	
	金額	966,069	0	147,096	0	0	0	0	0	0	0	0	25,661	793,312	
大分	数量	42	32	0	0	0	0	0	0	11	0	0	0	0	
	金額	106,575	67,824	0	0	0	0	0	38,751	0	0	0	0	0	
鹿児島	数量	11	0	0	0	0	0	0	0	0	0	11	0	0	
	金額	36,094	0	0	0	0	0	0	0	0	0	36,094	0	0	
外国	数量	108	12	6	9	9	9	3	0	0	6	9	30	15	
	金額	375,602	41,040	20,520	30,780	30,240	30,780	10,260	0	20,520	30,780	109,382	51,300		
たこ	計	数量	53,487	3,262	3,275	4,412	5,490	5,770	5,863	5,956	4,780	4,319	2,849	3,555	3,956
		金額	54,491,583	3,646,185	3,732,331	5,496,254	6,177,576	6,239,970	5,787,208	5,476,061	4,342,359	4,059,030	2,293,038	3,301,495	3,940,076
	平均単価	1,019	1,118	1,140	1,246	1,125	1,082	987	919	908	940	805	929	996	
	和歌山	数量	12,543	392	490	1,173	1,124	1,641	1,867	2,314	1,371	1,270	256	181	465
		金額	18,558,888	604,531	857,513	2,455,686	2,325,905	2,498,123	2,292,626	2,631,288	1,657,049	1,720,449	419,388	285,098	811,232
	北海道	数量	31,756	1,506	1,821	2,682	3,639	2,923	2,805	3,072	2,904	2,634	2,448	2,652	2,670
		金額	22,258,152	1,075,248	1,319,760	1,972,620	2,580,552	2,057,616	1,867,752	2,195,100	2,124,252	1,854,468	1,625,616	1,798,632	1,786,536
	宮城	数量	918	0	0	0	0	0	0	24	0	0	0	351	543
		金額	1,425,123	0	0	0	0	0	0	12,960	0	0	0	567,995	844,168
	秋田	数量	3	0	0	0	0	0	0	0	0	0	0	3	0

令和(01)年

品目別・産地別・月別取扱高表

(生鮮)

上段-数量-Kg / 下段-金額-円

品目	県名	区分	計	1月	2月	3月	4月	5月	6月	7月	8月	9月	10月	11月	12月	
かに	千葉	金額	1,458	0	0	0	0	0	0	0	0	0	0	1,458	0	
		数量	134	0	61	73	0	0	0	0	0	0	0	0	0	0
	石川	金額	248,022	0	112,180	135,842	0	0	0	0	0	0	0	0	0	0
		数量	769	327	80	0	2	188	146	22	0	0	0	0	5	0
	福井	金額	1,134,962	535,811	135,982	0	5,400	260,679	165,878	23,544	0	0	0	0	7,668	0
		数量	503	102	119	95	17	18	128	26	0	0	0	0	0	0
	大阪	金額	898,020	172,584	242,352	208,602	36,720	33,048	167,076	37,638	0	0	0	0	0	0
		数量	4,437	706	395	244	464	490	614	480	503	259	22	101	160	
	兵庫	金額	6,612,671	1,125,603	698,986	442,380	796,857	723,291	811,030	557,970	550,226	376,199	30,284	218,462	281,383	
		数量	50	0	38	12	0	0	0	0	0	0	0	0	0	
鳥取	金額	83,894	0	64,454	19,440	0	0	0	0	0	0	0	0	0		
	数量	995	230	200	50	40	170	0	0	0	150	55	100	0		
徳島	金額	626,184	132,408	116,640	34,344	27,648	117,504	0	0	0	97,200	35,640	64,800	0		
	数量	65	0	0	0	21	0	25	19	0	0	0	0	0		
香川	金額	96,272	0	0	0	38,211	0	40,500	17,561	0	0	0	0	0		
	数量	300	0	4	0	0	30	9	0	2	6	68	127	54		
佐賀	金額	669,234	0	6,804	0	0	52,747	17,690	0	10,832	10,714	182,110	287,788	100,549		
	数量	152	0	68	84	0	0	0	0	0	0	0	0	0		
長崎	金額	405,000	0	177,660	227,340	0	0	0	0	0	0	0	0	0		
	数量	863	0	0	0	183	311	269	0	0	0	0	0	36		
平均単価	金額	1,473,703	0	0	0	366,283	496,962	424,656	0	0	0	0	69,594	116,208		
	数量	18,931	1,020	1,433	1,285	1,112	1,004	1,154	1,262	1,514	2,172	2,047	2,938			
	金額	60,586,232	4,837,902	4,908,232	3,733,647	3,058,428	3,303,620	3,468,659	3,822,249	5,044,615	6,368,114	5,516,438	8,106,312	8,418,016		
和歌山	数量	3,200	4,745	3,425	2,906	2,750	3,292	3,005	3,029	3,331	2,932	2,695	2,759	4,227		
	金額	1,592	21	116	236	171	62	143	160	226	210	142	77	28		
北海道	金額	1,109,948	7,560	53,330	82,705	61,700	89,024	186,052	142,948	157,087	111,024	99,425	93,907	25,186		
	数量	6,488	210	300	332	480	568	712	691	527	575	895	730	468		
宮城	金額	22,373,345	861,300	1,178,820	1,352,484	1,654,020	1,942,272	2,377,350	2,283,390	2,635,913	2,462,292	1,913,760	1,612,224	2,099,520		
	数量	265	15	90	80	25	0	0	0	0	0	0	55	0		
秋田	金額	528,120	32,400	157,680	224,100	62,640	0	0	0	0	0	0	51,300	0		
	数量	9	0	9	0	0	0	0	0	0	0	0	0	0		
福井	金額	84,456	0	84,456	0	0	0	0	0	0	0	0	0	0		
	数量	85	0	85	0	0	0	0	0	0	0	0	0	0		
大阪	金額	465,480	0	0	465,480	0	0	0	0	0	0	0	0	0		
	数量	1,108	22	20	70	91	113	159	179	156	99	8	116	75		
兵庫	金額	1,552,791	34,085	56,332	155,391	124,491	149,439	192,306	258,773	296,773	180,544	17,712	51,516	35,532		
	数量	2,150	314	174	165	78	78	66	78	114	41	0	671	371		
鳥取	金額	9,330,250	2,291,933	1,006,992	657,072	235,872	235,872	199,584	235,872	344,736	110,916	0	2,292,041	1,719,360		
	数量	3,118	212	412	285	251	101	33	54	139	168	214	782	467		
島根	金額	9,797,090	722,540	1,198,066	784,492	795,440	611,235	372,103	448,309	538,336	569,204	518,314	1,929,464	1,309,587		
	数量	684	222	288	0	0	0	0	0	0	0	0	18	156		
岡山	金額	2,661,336	859,680	1,116,396	0	0	0	0	0	0	0	0	74,520	610,740		
	数量	55	0	0	0	0	0	0	0	23	23	10	0	0		
徳島	金額	299,646	0	0	0	0	0	0	0	125,550	117,396	56,700	0	0		
	数量	60	0	0	32	1	9	0	0	0	18	0	0	0		
香川	金額	75,816	0	0	11,923	2,160	14,742	0	0	0	46,991	0	0	0		
	数量	1,546	0	0	0	0	0	0	0	102	457	511	255	222		
愛媛	金額	4,734,312	0	0	0	0	0	0	0	253,940	1,054,491	1,458,466	803,857	1,163,558		
	数量	19	0	0	0	0	0	0	0	0	0	19	0	0		
佐賀	金額	45,144	0	0	0	0	0	0	0	0	0	0	45,144	0		
	数量	241	0	0	0	3	0	0	0	71	18	68	30	0		
大分	金額	1,197,180	0	0	0	43,200	0	0	0	369,900	77,760	289,440	138,780	0		
	数量	16	5	0	0	4	0	0	0	0	0	0	5	3		
外国	金額	101,142	28,404	0	0	22,950	0	0	0	0	0	0	28,188	21,600		
	数量	1,495	0	24	0	8	72	41	29	210	515	196	200	202		
あなご	金額	6,230,176	0	56,160	0	55,955	261,036	141,264	83,160	614,520	1,425,816	1,128,817	1,030,515	1,432,933		
	数量	99,670	6,722	7,505	8,004	10,387	8,845	8,193	10,608	8,618	7,132	8,678	7,595	7,385		
	金額	36,192,185	2,352,813	3,033,459	3,092,938	3,713,538	3,062,157	3,014,356	3,522,388	2,885,176	2,555,215	3,322,522	2,897,155	2,740,468		
平均単価	363	350	404	386	358	346	368	332	335	358	383	381	371			

令和(01)年

品目別・産地別・月別取扱高表

(生鮮)

上段-数量-Kg / 下段-金額-円

品目	県名	区分	計	1月	2月	3月	4月	5月	6月	7月	8月	9月	10月	11月	12月
天然はまち	和歌山	数量	222	25	24	42	33	26	26	14	3	8	7	7	8
		金額	277,520	29,010	28,068	75,136	44,518	33,956	18,123	3,975	1,663	12,582	13,824	7,420	9,245
	宮城	数量	1,148	37	0	0	0	25	164	251	72	96	139	179	184
		金額	2,423,196	80,806	0	0	0	60,804	341,550	473,202	145,389	227,393	376,261	393,704	324,087
	福島	数量	10	0	0	0	0	0	10	0	0	0	0	0	0
		金額	19,440	0	0	0	0	0	19,440	0	0	0	0	0	0
	石川	数量	205	9	20	85	10	10	2	5	0	0	30	24	10
		金額	509,705	23,220	49,518	228,258	27,216	31,752	5,130	11,448	0	0	51,429	55,566	26,168
	福井	数量	189	0	0	0	0	0	65	0	0	69	40	15	0
		金額	348,560	0	0	0	0	0	97,200	0	0	134,180	85,320	31,860	0
	大阪	数量	288	56	18	19	40	26	10	8	0	9	78	4	21
		金額	360,072	78,029	29,678	34,637	60,124	40,284	14,483	7,603	216	4,212	55,404	6,793	28,609
	兵庫	数量	24	17	7	0	0	0	0	0	0	0	0	0	0
		金額	44,280	30,240	14,040	0	0	0	0	0	0	0	0	0	0
	島根	数量	1,441	30	246	138	234	192	132	78	102	1	140	113	36
		金額	3,150,684	71,280	591,624	291,924	662,148	390,096	226,800	144,828	184,680	13,716	285,768	220,428	67,392
	山口	数量	12,344	1,680	1,520	800	840	720	920	2,512	952	720	660	660	360
		金額	2,972,289	361,584	343,872	180,835	190,512	163,296	208,310	632,556	347,004	163,296	149,688	149,688	81,648
	徳島	数量	42	0	1	2	3	7	0	0	0	0	0	0	11
		金額	62,543	0	1,555	2,592	4,180	10,465	0	0	0	0	0	0	17,496
	長崎	数量	39,405	2,421	2,790	3,030	3,900	3,711	3,192	3,660	3,192	3,348	3,960	2,839	3,362
		金額	19,530,072	1,307,772	1,534,032	1,695,924	1,920,240	1,713,528	1,521,720	1,674,864	1,580,904	1,614,276	1,819,908	1,461,240	1,685,664
	外国	数量	44,352	2,448	2,880	3,888	5,328	4,128	3,672	4,080	4,296	2,880	3,624	3,744	3,384
		金額	6,493,824	370,872	441,072	583,632	804,600	617,976	561,600	573,912	625,320	385,560	484,920	552,960	491,400
	計	数量	121,161	5,967	9,729	10,946	14,406	14,436	6,777	5,847	9,111	9,174	10,189	11,207	13,372
		金額	48,214,291	2,881,618	5,554,872	5,434,863	5,804,247	4,982,042	2,917,199	2,894,102	3,242,591	3,344,388	3,788,203	3,684,996	3,685,170
	平均単価		398	483	571	497	403	345	430	495	365	372	329	276	276
	和歌山	数量	45,964	3,722	5,743	8,228	7,311	5,367	2,674	1,296	1,492	2,112	3,867	1,945	2,207
		金額	18,886,188	1,733,564	3,106,199	4,004,952	3,001,769	1,657,701	1,063,795	479,581	274,729	798,873	1,244,015	705,607	815,403
	北海道	数量	155	0	0	0	0	0	0	0	0	35	120	0	0
		金額	104,544	0	0	0	0	0	0	0	0	28,188	76,356	0	0
	青森	数量	1,554	0	0	0	0	415	560	0	579	0	0	0	0
		金額	666,651	0	0	0	0	144,612	334,476	0	187,563	0	0	0	0
	岩手	数量	405	0	0	0	0	0	0	0	405	0	0	0	0
		金額	237,198	0	0	0	0	0	0	0	237,198	0	0	0	0
	宮城	数量	3,071	0	0	0	0	0	180	0	1,167	300	212	12	1,200
		金額	1,132,623	0	0	0	0	0	50,328	0	570,837	115,776	97,278	6,912	291,492
	千葉	数量	5,871	1,059	642	25	378	249	15	1,870	0	0	160	0	1,473
		金額	2,753,437	546,381	278,316	23,328	210,201	104,112	12,636	1,082,484	0	0	106,380	0	389,599
	新潟	数量	1,713	110	0	0	75	135	0	0	0	0	0	1,393	0
		金額	756,308	47,520	0	0	37,260	64,152	0	0	0	0	0	607,376	0
	富山	数量	1,464	0	0	0	0	0	0	0	0	690	0	0	774
		金額	288,144	0	0	0	0	0	0	0	0	151,740	0	0	136,404
	石川	数量	14,647	0	2,405	1,265	1,195	2,622	115	1,404	1,356	1,564	1,930	490	300
		金額	7,258,935	0	1,672,834	746,496	435,539	1,105,521	61,020	697,149	435,132	772,956	929,772	274,428	128,088
福井	数量	8,992	0	0	0	0	660	712	30	18	636	360	2,172	4,404	
	金額	2,337,768	0	0	0	0	225,936	277,668	13,500	4,212	146,988	74,520	542,376	1,052,568	
三重	数量	1,318	0	0	546	0	0	0	30	480	100	96	66	0	
	金額	383,184	0	0	160,812	0	0	0	9,720	123,120	45,252	27,648	16,632	0	
京都	数量	4,490	180	24	0	343	2,134	180	0	62	875	360	50	282	
	金額	1,599,739	66,960	18,576	0	205,690	584,373	42,552	0	26,784	334,368	198,720	29,592	92,124	
大阪	数量	7,784	0	0	3	17	43	58	108	1,194	1,153	1,294	2,290	1,625	
	金額	1,263,884	0	0	1,566	2,354	7,894	14,596	21,988	151,395	92,589	129,265	432,139	410,098	
兵庫	数量	176	0	0	0	13	140	0	0	0	0	5	12	5	
	金額	77,674	0	0	0	2,916	69,876	0	0	0	0	756	3,262	864	
奈良	数量	0	0	0	0	0	0	0	0	0	0	0	0	0	
	金額	0	0	0	0	0	0	0	0	0	0	0	0	0	
鳥取	数量	11,097	660	564	72	1,007	2,209	1,950	944	1,380	0	860	1,071	380	
	金額	5,356,368	358,128	279,720	40,176	555,228	869,184	909,792	509,760	670,356	0	540,648	488,376	135,000	

令和(01)年

品目別・産地別・月別取扱高表

(生鮮)

上段-数量-Kg / 下段-金額-円

品目	県名	区分	計	1月	2月	3月	4月	5月	6月	7月	8月	9月	10月	11月	12月	
島根	根	数量	678	15	30	313	112	30	168	0	0	0	0	10	0	
		金額	361,116	15,552	33,372	141,768	68,904	13,500	73,980	0	0	0	0	0	14,040	0
	山口	数量	1,205	0	254	291	435	0	0	0	0	75	150	0	0	0
		金額	540,309	0	113,637	172,859	173,677	0	0	0	0	31,212	48,924	0	0	0
	徳島	数量	1,022	0	22	12	0	0	0	0	0	0	0	200	295	493
		金額	211,714	0	12,042	19,278	0	0	0	0	0	0	0	28,080	44,604	107,710
	愛媛	数量	2,794	210	45	15	649	66	120	165	305	213	213	274	732	0
		金額	1,357,358	109,620	40,176	15,552	348,101	26,136	42,336	79,920	180,252	147,020	95,869	272,376	0	0
	高知	数量	535	0	0	75	335	0	45	0	0	0	0	0	0	80
		金額	275,464	0	0	67,716	130,636	0	34,020	0	0	0	0	0	0	43,092
	福岡	数量	745	0	0	0	0	0	10	0	0	65	315	0	250	105
		金額	445,716	0	0	0	0	6,048	0	0	53,784	200,232	0	129,924	55,728	0
	長崎	数量	5,280	10	0	101	2,535	356	0	0	608	1,106	100	419	45	0
		金額	1,781,837	3,893	0	40,360	631,972	102,997	0	0	327,229	479,194	51,840	117,352	27,000	0
	大分	数量	200	0	0	0	0	0	0	0	0	0	0	200	0	0
		金額	138,132	0	0	0	0	0	0	0	0	0	0	138,132	0	0
其他近海	計	数量	1,628,114	116,973	122,996	130,894	150,085	134,020	116,793	116,144	150,999	124,994	128,312	148,144	187,759	
		金額	1,295,669,070	104,257,297	101,125,076	107,310,444	108,653,789	101,644,039	85,793,815	89,808,455	103,079,079	89,087,460	101,696,816	136,469,657	166,743,143	
平均単価		796	891	822	820	724	758	735	773	683	713	816	921	888		
和歌山	数量	248,849	26,296	21,266	22,204	26,389	25,521	16,708	12,521	11,974	12,472	20,153	26,541	26,802		
	金額	141,163,006	17,633,222	15,734,728	16,842,929	15,020,351	12,955,457	7,758,825	5,218,149	6,223,421	6,501,151	9,784,582	12,202,256	15,287,935		
北海道	数量	115,001	2,369	3,629	2,418	3,624	3,496	7,854	9,500	32,214	28,312	7,110	6,067	8,409		
	金額	52,165,954	3,095,020	2,837,441	1,473,984	2,464,064	1,462,622	1,924,668	2,457,713	7,621,463	8,636,382	5,876,377	6,187,190	8,129,030		
青森	数量	3,545	80	232	126	309	37	813	40	24	0	0	541	1,344		
	金額	3,438,079	50,760	292,172	176,191	322,217	68,504	1,030,298	29,160	25,920	0	0	389,101	1,053,756		
岩手	数量	874	139	147	174	165	149	100	0	0	0	0	0	0		
	金額	963,489	177,552	158,328	262,332	204,336	108,691	52,250	0	0	0	0	0	0		
宮城	数量	23,286	1,656	1,494	721	1,551	3,051	4,192	4,298	2,495	780	434	1,176	1,440		
	金額	38,116,759	2,983,759	2,670,440	1,624,385	2,904,811	4,292,123	6,346,423	6,566,962	3,895,538	1,352,938	923,292	2,143,476	2,412,612		
秋田	数量	659	20	0	98	191	18	9	0	0	0	0	32	106	185	
	金額	440,608	18,360	0	81,216	167,616	26,568	10,800	0	0	0	0	19,300	49,896	66,852	
山形	数量	164	0	0	0	0	0	0	0	0	0	0	120	44	0	
	金額	107,978	0	0	0	0	0	0	0	0	0	0	78,084	29,894	0	
福島	数量	51	0	0	0	51	0	0	0	0	0	0	0	0	0	
	金額	52,380	0	0	0	52,380	0	0	0	0	0	0	0	0	0	
千葉	数量	430	16	8	7	34	25	5	13	27	36	0	210	51		
	金額	846,396	61,873	31,752	19,440	100,634	49,680	19,440	52,909	40,522	136,966	0	177,336	155,844		
東京	数量	294	8	3	43	26	17	116	14	9	11	14	31	3		
	金額	917,135	11,059	9,720	79,337	75,341	42,314	232,546	32,486	31,104	22,118	32,486	338,256	10,368		
神奈川	数量	1,382	106	133	65	102	116	167	165	265	50	51	75	89		
	金額	3,140,947	218,235	300,100	162,864	288,522	200,016	332,586	395,760	587,045	107,730	116,035	172,962	259,092		
新潟	数量	1,102	0	0	0	0	4	3	3	2	70	858	116	48		
	金額	581,646	0	0	0	0	4,278	3,565	3,565	2,139	68,926	414,704	69,391	15,078		
富山	数量	3,558	306	2,292	288	75	168	12	0	0	0	102	225	90		
	金額	2,310,768	325,404	1,341,036	225,288	63,504	127,332	6,480	0	0	0	66,096	102,060	53,568		
石川	数量	11,705	304	1,743	818	1,118	1,068	1,131	901	407	384	930	1,653	1,250		
	金額	10,581,106	225,104	1,652,454	1,083,877	1,133,946	1,208,606	1,008,969	734,886	484,823	453,643	800,982	918,638	875,178		
福井	数量	243	36	108	6	3	0	3	3	25	5	47	10	0		
	金額	188,125	41,623	9,720	13,068	3,672	0	3,888	0	17,280	10,800	71,874	16,200	0		
静岡	数量	22,174	1,403	1,898	2,460	1,739	1,984	2,499	2,028	2,069	1,521	1,676	1,625	1,272		
	金額	49,481,959	3,325,798	4,220,750	5,141,726	4,285,798	4,324,673	4,435,501	4,352,390	4,759,311	3,338,009	3,973,863	3,769,561	3,554,579		
愛知	数量	930	0	0	0	930	0	0	0	0	0	0	0	0		
	金額	363,744	0	0	0	363,744	0	0	0	0	0	0	0	0		
三重	数量	3,568	801	57	0	22	69	394	180	21	11	17	32	1,963		
	金額	2,221,647	356,292	16,848	0	14,958	70,578	265,215	150,348	18,727	7,560	34,560	49,529	1,237,032		
京都	数量	4,220	0	10	0	0	0	0	0	143	1,212	893	1,659	303		
	金額	1,750,570	0	0	16,200	0	0	0	0	30,953	270,117	289,148	992,952	151,200		
大阪	数量	38,296	2,644	3,708	2,959	3,400	3,838	3,105	3,999	3,429	3,618	2,424	2,508	2,666		
	金額	33,688,784	2,597,114	3,375,514	2,273,585	2,685,571	3,003,044	2,740,863	3,558,898	2,509,251	2,705,370	2,103,461	3,029,607	3,106,506		

令和(01)年

品目別・産地別・月別取扱高表

(生鮮)

上段-数量-Kg / 下段-金額-円

品目	県名	区分	計	1月	2月	3月	4月	5月	6月	7月	8月	9月	10月	11月	12月
めばち	兵庫	数量	40,096	5,968	6,760	2,636	2,649	3,221	1,749	2,811	1,934	1,409	1,103	2,959	6,896
		金額	26,499,888	1,490,413	1,548,821	958,114	1,589,405	1,228,481	1,028,529	1,931,051	2,194,927	1,073,250	563,749	6,229,116	6,664,032
	鳥取	数量	2,559	425	594	238	78	0	46	0	50	439	505	87	99
		金額	2,001,695	489,888	359,532	245,321	73,624	0	54,281	0	29,700	279,461	273,748	98,821	97,319
	島根	数量	8,628	1,587	975	256	193	9	0	0	0	964	1,674	1,648	1,323
		金額	7,604,494	1,397,384	870,470	527,592	147,420	7,020	0	0	0	815,158	1,097,996	1,352,456	1,388,998
	広島	数量	22	0	0	0	20	0	0	0	0	0	0	2	0
		金額	2,722	0	0	0	1,080	0	0	0	0	0	0	1,642	0
	山口	数量	5,721	680	320	149	200	298	192	221	217	648	720	958	1,120
		金額	7,635,615	505,008	381,349	141,113	337,295	363,636	259,016	744,529	669,945	866,843	1,027,035	1,131,592	1,208,254
	徳島	数量	63,930	3,699	1,791	2,556	3,046	5,090	9,395	7,351	5,772	6,246	4,511	7,485	6,989
		金額	43,255,222	2,851,947	2,107,811	2,971,970	2,718,396	2,252,927	2,908,627	2,295,033	4,405,261	4,984,659	3,042,764	4,783,185	7,932,642
	香川	数量	24,565	80	3	0	12	29	40	40	2,884	3,937	6,359	6,068	4,735
		金額	45,370,428	188,710	6,458	0	49,205	99,266	133,132	808,356	5,283,684	7,163,058	11,547,670	11,293,342	8,797,547
	愛媛	数量	51,868	5,624	6,843	9,699	8,529	7,145	2,154	4,491	3,086	580	1,140	1,113	1,465
		金額	91,264,085	8,981,277	10,643,923	15,937,225	14,723,900	12,497,912	3,762,270	8,126,358	6,219,681	1,242,266	2,716,967	2,690,261	3,722,045
高知	数量	22,083	5,986	2,725	2,066	1,181	2,018	1,993	321	878	738	285	889	3,005	
	金額	37,327,912	10,231,694	4,115,480	3,581,089	1,902,593	3,389,721	3,404,763	647,172	1,779,625	1,061,850	446,301	1,274,308	5,493,316	
福岡	数量	925	1	300	50	210	40	40	130	20	36	57	50	32	
	金額	1,138,085	5,705	76,680	54,324	154,008	34,560	0	91,044	4,234	238,820	271,188	36,882	170,640	
佐賀	数量	74	5	5	10	22	12	0	0	10	0	0	0	0	
	金額	71,280	7,560	9,720	19,440	13,824	6,912	0	0	6,912	6,912	0	0	0	
長崎	数量	52,688	3,141	3,045	3,241	3,718	4,247	3,693	2,128	2,728	2,853	5,000	9,431	9,462	
	金額	135,434,649	12,124,090	11,376,245	7,077,985	4,642,693	4,349,461	3,513,023	2,174,472	3,513,645	6,627,137	13,695,088	32,203,796	34,137,014	
熊本	数量	31,047	2,079	2,627	2,880	4,120	2,828	2,675	2,568	2,527	2,220	2,220	2,498	1,806	
	金額	5,279,230	204,552	649,916	555,876	1,656,212	268,326	181,116	316,108	169,506	139,320	137,538	789,134	211,626	
大分	数量	12,296	0	0	252	2,130	3,594	3,793	1,995	361	137	0	34	0	
	金額	18,493,830	0	0	404,567	3,211,861	4,574,095	5,671,962	3,672,077	617,854	223,478	0	117,936	0	
宮崎	数量	4,407	130	191	935	2,090	104	246	0	0	0	708	4	0	
	金額	2,673,525	188,143	272,462	440,766	873,063	56,214	437,585	0	0	0	402,700	2,592	0	
鹿児島	数量	40,895	1,664	3,361	4,157	3,594	3,516	2,870	3,613	5,205	4,015	3,363	2,989	2,548	
	金額	57,495,086	2,569,026	3,335,186	4,401,597	3,807,617	4,420,391	4,617,791	5,829,424	8,001,755	6,249,507	4,832,032	4,909,185	4,521,575	
沖縄	数量	30	0	0	0	0	0	0	0	0	0	30	0	0	
	金額	19,505	0	0	0	0	0	0	0	0	0	19,505	0	0	
外国	数量	185,254	23,117	32,265	40,391	50,325	38,577	58	65	76	60	104	107	109	
	金額	42,053,519	5,800,626	7,141,716	8,983,494	9,915,858	8,614,134	231,712	193,918	286,718	215,569	227,573	206,408	235,793	
めばち	計	数量	69,307	5,229	4,815	5,696	5,734	3,840	2,631	2,589	6,234	6,545	7,287	7,513	11,195
	金額	165,152,522	12,978,557	10,906,878	13,576,810	13,375,645	8,792,257	5,220,556	4,928,690	14,353,174	15,834,158	16,957,414	17,680,443	30,547,940	
平均単価		数量	2,383	2,482	2,265	2,384	2,333	2,290	1,984	1,904	2,302	2,419	2,327	2,353	2,729
和歌山	数量	9,602	1,629	1,744	1,993	873	385	61	59	108	327	174	441	1,807	
	金額	27,669,602	4,598,836	4,766,788	5,833,977	2,539,604	1,284,746	217,404	179,021	255,927	966,439	313,600	1,026,477	5,686,783	
宮城	数量	6,431	0	0	0	0	52	0	0	354	1,454	1,915	1,621	1,036	
	金額	18,058,451	0	0	0	0	156,038	0	0	1,104,052	4,128,644	5,110,226	4,317,342	3,242,149	
千葉	数量	18,820	1,125	674	931	1,613	840	296	54	1,690	1,620	2,433	2,691	4,854	
	金額	53,923,775	3,603,539	1,863,843	2,563,153	4,735,595	2,378,451	769,090	119,578	5,066,410	4,566,822	6,423,678	7,156,546	14,677,070	
静岡	数量	37	0	33	0	0	0	0	0	0	0	4	0	0	
	金額	31,536	0	27,216	0	0	0	0	0	0	0	4,320	0	0	
三重	数量	194	0	0	0	0	0	0	0	0	0	0	155	39	
	金額	415,011	0	0	0	0	0	0	0	0	0	0	335,188	79,823	
宮崎	数量	780	170	382	207	0	0	0	0	0	0	0	0	21	
	金額	1,608,207	443,492	710,683	403,110	0	0	0	0	0	0	0	0	50,922	
沖縄	数量	133	0	0	0	0	0	0	0	133	0	0	0	0	
	金額	295,607	0	0	0	0	0	0	0	295,607	0	0	0	0	
外国	数量	31,131	2,021	1,963	2,484	2,880	2,312	2,178	2,338	3,845	2,910	2,742	2,599	2,860	
	金額	58,588,391	3,779,309	3,496,250	4,656,247	5,368,908	4,364,236	3,991,926	4,315,584	7,363,511	5,682,581	5,027,063	4,807,090	5,735,686	
きわだ	計	数量	116,882	8,045	7,787	11,125	11,161	10,231	8,332	10,708	13,133	8,537	8,172	8,885	10,767
	金額	209,472,699	14,730,913	14,170,116	20,531,674	20,287,297	19,584,889	15,585,487	19,636,505	22,831,337	14,553,588	14,272,568	14,685,996	18,602,329	
平均単価		数量	1,792	1,831	1,820	1,846	1,818	1,914	1,870	1,834	1,738	1,705	1,747	1,653	1,728
和歌山	数量	18,152	1,657	1,587	2,079	1,787	2,278	2,267	3,641	1,095	498	442	510	311	

令和(01)年

品目別・産地別・月別取扱高表

(生鮮)

上段-数量-Kg / 下段-金額-円

品目	県名	区分	計	1月	2月	3月	4月	5月	6月	7月	8月	9月	10月	11月	12月	
かじき	宮 城	金額	41,548,437	3,734,222	3,438,600	5,051,214	4,482,084	5,715,034	5,194,086	7,922,082	2,342,323	969,049	921,338	1,031,801	746,604	
		数量	41	0	0	0	0	0	0	0	0	0	0	26	15	0
		金額	83,560	0	0	0	0	0	0	0	0	0	0	56,592	26,968	0
	千 葉	金額	4,180	161	192	324	183	135	0	0	1,546	419	514	706	0	0
		数量	8,204,892	333,742	373,788	674,622	407,376	301,104	0	0	2,570,899	914,674	1,166,756	1,461,931	0	0
		金額	1,140	82	120	195	90	53	58	32	28	43	116	128	199	0
	静 岡	金額	3,258,039	261,356	299,156	477,568	308,054	184,680	207,624	106,372	102,041	124,200	330,152	368,486	488,350	0
		数量	1,098	0	0	0	0	0	188	494	0	415	0	0	0	0
		金額	1,079,932	0	0	0	0	0	187,337	509,367	0	383,228	0	0	0	0
	宮 崎	数量	407	0	0	0	0	0	0	0	182	225	0	0	0	0
		金額	832,128	0	0	0	0	0	0	394,113	438,015	0	0	0	0	0
		数量	78,123	4,723	5,478	8,088	8,094	7,459	5,527	5,419	8,093	5,634	5,440	6,718	7,451	
	外 国	金額	128,583,529	7,796,047	9,246,519	13,318,168	13,017,900	12,642,479	9,373,043	8,909,805	13,457,550	9,479,794	8,788,780	10,269,559	12,283,885	
		数量	456	33	10	90	40	30	56	71	24	47	14	40	0	
		金額	418,436	35,640	10,800	89,727	43,632	32,400	53,028	32,681	25,920	36,180	15,228	43,200	0	
まぐろ	平均単価	918	1,080	1,080	996	1,080	1,080	947	458	1,080	770	1,080	1,080	0		
	和歌山	数量	366	33	10	0	40	30	56	71	24	47	14	40	0	
	金額	328,709	35,640	10,800	0	43,632	32,400	53,028	32,681	25,920	36,180	15,228	43,200	0		
静 岡	数量	90	0	0	90	0	0	0	0	0	0	0	0	0		
	金額	89,727	0	0	89,727	0	0	0	0	0	0	0	0	0		
	数量	48,107	2,358	2,751	4,143	3,910	4,716	4,535	6,546	6,476	2,871	2,135	2,487	5,179		
平均単価	金額	179,164,683	8,262,706	11,417,250	14,819,979	14,927,350	16,090,116	15,544,472	19,904,502	21,579,306	10,972,296	9,039,206	10,931,529	25,675,971		
	数量	3,724	3,504	4,150	3,577	3,818	3,412	3,428	3,041	3,332	3,822	4,234	4,395	4,957		
	金額	11,405	635	956	212	563	790	896	1,033	1,106	993	717	1,197	2,308		
北海道	金額	34,745,969	1,898,856	2,889,433	641,088	1,702,512	2,326,579	2,709,807	3,098,088	3,343,033	3,003,134	2,168,814	3,734,715	7,229,910		
	数量	124	0	0	0	0	0	0	89	35	0	0	0	0		
	金額	289,801	0	0	0	0	0	0	223,273	66,528	0	0	0	0		
千 葉	数量	66	0	66	0	0	0	0	0	0	0	0	0	0		
	金額	146,880	0	146,880	0	0	0	0	0	0	0	0	0	0		
	数量	135	0	135	0	0	0	0	0	0	0	0	0	0		
東 京	金額	68,040	0	0	68,040	0	0	0	0	0	0	0	0	0		
	数量	87	8	8	8	7	9	15	0	8	8	8	0	9		
	金額	1,407,294	123,120	126,360	131,220	115,020	139,320	234,414	0	126,360	132,840	127,980	0	150,660		
三 重	数量	212	0	0	0	0	0	0	76	0	0	65	71	0		
	金額	648,151	0	0	0	0	0	0	228,312	0	0	197,467	222,372	0		
	数量	202	89	0	0	0	0	0	0	0	0	0	0	113		
京 都	金額	517,920	28,032	0	0	0	0	0	0	0	0	0	0	489,888		
	数量	39	0	0	0	0	0	0	0	0	12	27	0	0		
	金額	21,546	0	0	0	0	0	0	0	0	7,344	14,202	0	0		
大 阪	数量	4,712	96	160	441	563	477	132	502	1,575	180	178	81	329		
	金額	14,250,365	311,364	531,306	1,231,404	1,341,395	902,085	414,807	1,646,758	5,181,009	720,458	538,357	254,232	1,177,190		
	数量	27	0	0	9	0	0	0	0	9	0	9	0	0		
熊 本	金額	32,551	0	0	10,930	0	0	0	0	11,048	0	10,573	0	0		
	数量	2,076	0	0	949	639	396	10	0	11	10	6	44			
	金額	6,313,703	0	0	2,965,838	2,017,710	1,238,117	9,180	0	9,639	9,272	9,914	7,009	47,024		
外 国	数量	10,738	487	619	962	1,027	1,055	914	612	1,183	715	618	758	1,789		
	金額	64,074,997	1,909,353	4,065,352	4,696,384	5,840,789	4,602,717	4,177,503	4,167,044	6,629,980	4,586,333	3,981,984	5,245,081	14,172,477		
	数量	14,237	857	1,577	2,982	1,912	757	765	1,412	1,559	564	563	575	716		
其の他太物	金額	21,646,350	985,256	2,196,788	4,462,032	3,234,359	1,144,651	1,131,611	2,015,980	2,585,606	934,182	1,108,195	850,898	996,792		
	平均単価	1,520	1,150	1,393	1,496	1,692	1,513	1,480	1,428	1,659	1,655	1,968	1,480	1,392		
	和歌山	数量	13,339	703	2,946	1,866	744	713	1,326	1,471	474	495	455	598		
山 口	金額	19,031,723	959,876	2,021,709	4,254,024	3,014,471	1,069,472	919,521	1,701,009	2,212,120	745,290	753,113	619,723	761,395		
	数量	357	144	13	0	0	0	0	0	0	40	0	80	80		
	金額	162,000	12,960	84,240	0	0	0	0	0	0	21,600	0	21,600	21,600		
長 崎	数量	6	0	0	0	0	0	0	0	0	0	0	0	6		
	金額	1,253	0	0	0	0	0	0	0	0	0	0	0	1,253		
	数量	335	10	4	36	36	6	36	70	50	30	15	10	32		
外 国	金額	1,282,079	12,420	21,503	208,008	208,008	34,668	117,288	223,020	170,100	37,260	24,840	12,420	212,544		
	数量	8,581	454	240	699	804	439	156	69	921	987	1,096	883	1,835		
	いせえび	計	8,581	454	240	699	804	439	156	69	921	987	1,096	883	1,835	

令和(01)年

品目別・産地別・月別取扱高表

(生鮮)

上段-数量-Kg / 下段-金額-円

品目	県名	区分	計	1月	2月	3月	4月	5月	6月	7月	8月	9月	10月	11月	12月
車えび	平均単価	金額	46,544,982	2,851,670	1,296,503	3,547,930	3,808,123	2,510,497	1,060,533	505,305	5,749,872	4,525,891	4,575,949	4,449,319	11,663,390
		数量	5,424	6,281	5,410	5,078	4,735	5,717	6,818	7,366	6,244	4,587	4,175	5,040	6,356
	和歌山	金額	4,228	383	210	242	423	135	77	56	0	456	487	419	1,340
		数量	24,163,116	2,468,270	1,159,073	1,341,728	2,168,338	823,235	534,897	396,387	0	2,013,865	2,314,364	2,246,497	8,696,462
	茨城	金額	61	0	0	0	0	0	0	0	57	3	0	0	0
		数量	457,466	0	0	0	0	0	0	0	433,944	23,522	0	0	0
	千葉	金額	1,132	0	0	0	0	0	0	0	862	267	3	0	0
		数量	6,594,292	0	0	0	0	0	0	0	5,309,394	1,263,838	21,060	0	0
	静岡	金額	58	5	0	0	0	0	10	8	0	30	4	0	0
		数量	393,174	32,724	0	0	0	0	78,840	87,480	0	170,100	24,030	0	0
	三重	金額	31	0	0	0	0	0	0	0	0	0	0	31	0
		数量	116,392	0	0	0	0	0	0	0	0	0	116,392	0	0
	大阪	金額	15	0	0	1	2	1	2	3	1	3	0	0	1
		数量	75,805	0	0	151	6,426	4,428	19,764	18,414	6,534	13,824	0	0	6,264
	徳島	金額	2,427	66	30	387	249	128	2	0	0	81	528	464	494
		数量	11,440,294	350,676	137,430	1,778,749	960,703	662,256	10,368	0	0	443,448	1,933,178	2,202,822	2,960,664
	愛媛	金額	177	0	0	0	0	0	0	0	0	147	30	0	0
		数量	706,158	0	0	0	0	0	0	0	0	597,294	108,864	0	0
	高知	金額	75	0	0	0	0	12	57	0	0	0	6	0	0
		数量	458,028	0	0	0	0	62,100	370,008	0	0	0	25,920	0	0
長崎	金額	320	0	0	68	79	164	7	1	0	0	0	0	0	
	数量	1,838,116	0	0	427,302	402,656	958,478	46,656	3,024	0	0	0	0	0	
宮崎	金額	58	0	0	0	52	0	0	0	0	0	6	0	0	
	数量	302,141	0	0	0	270,000	0	0	0	0	0	32,141	0	0	
計	金額	9,806	1,143	964	1,123	993	797	501	345	321	254	310	350	2,705	
	数量	29,155,775	1,876,100	1,567,393	2,033,586	2,020,577	2,024,146	1,622,678	2,130,057	3,120,552	2,559,449	2,415,453	2,279,804	5,505,980	
平均単価	金額	2,973	1,641	1,625	1,812	2,035	2,541	3,240	6,173	9,724	10,087	7,786	6,511	2,035	
	数量	290	6	6	7	7	16	31	38	28	54	64	29	5	
和歌山	金額	1,200,590	26,168	22,658	14,094	15,719	111,088	58,298	159,057	92,556	200,815	306,645	174,668	18,824	
	数量	36	0	0	0	30	0	0	0	6	0	0	0	0	
北海道	金額	79,920	0	0	0	64,800	0	0	0	15,120	0	0	0		
	数量	1	0	0	0	0	0	0	0	0	1	0	0		
愛知	金額	18,360	0	0	0	0	0	0	0	0	18,360	0	0		
	数量	32	10	13	5	2	1	1	0	0	1	0	0		
大阪	金額	144,537	45,576	48,611	24,408	11,826	6,858	3,564	0	0	3,694	0	0		
	数量	17	0	0	0	0	0	5	1	1	0	10	0		
兵庫	金額	123,012	0	0	0	0	0	36,288	9,072	7,560	0	70,092	0		
	数量	216	0	0	12	57	0	0	0	9	0	27	54		
山口	金額	471,204	0	0	16,200	91,584	0	0	0	127,980	0	82,080	86,400		
	数量	2	0	0	0	0	0	0	0	0	2	0	0		
香川	金額	432	0	0	0	0	0	0	0	0	432	0	0		
	数量	112	0	0	0	0	0	2	0	0	2	12	0		
佐賀	金額	191,160	0	0	0	0	0	23,760	0	0	16,200	12,960	0		
	数量	899	135	33	0	0	0	0	0	29	28	34	52		
長崎	金額	2,237,868	222,480	40,500	0	0	0	0	0	244,296	200,340	97,956	154,440		
	数量	1,823	48	0	54	0	78	138	117	182	160	125	93		
熊本	金額	12,426,696	63,720	0	73,440	0	123,120	873,612	1,683,288	2,547,180	2,061,288	1,764,720	1,357,560		
	数量	107	0	0	0	0	0	0	0	0	3	2	39		
大分	金額	540,000	0	0	0	0	0	0	0	0	29,160	28,080	378,000		
	数量	616	18	12	24	6	24	58	27	0	3	30	78		
鹿児島	金額	1,007,100	28,080	12,960	34,344	8,640	38,880	115,128	44,820	0	29,160	44,280	113,616		
	数量	5,655	927	900	1,020	891	678	267	162	66	0	6	6		
沖縄	金額	10,714,896	1,490,076	1,442,664	1,871,100	1,828,008	1,744,200	512,028	233,820	85,860	0	8,640	15,120		
	数量	94,583	6,081	4,304	4,489	6,235	5,758	15,394	12,554	7,905	10,580	5,786	8,392		
計	金額	436,557,285	42,547,399	40,707,965	36,570,376	36,597,451	39,959,164	38,101,640	21,625,951	29,547,250	31,551,096	32,672,155	42,084,163		
	数量	4,616	6,997	9,457	8,147	5,870	6,939	2,475	1,723	3,738	2,982	5,647	5,015		
平均単価	金額	56,237	3,494	2,027	1,332	1,706	2,419	12,390	8,697	3,776	7,528	2,879	6,272		
	数量	71,033,463	8,029,109	4,605,320	3,815,766	5,562,271	5,416,665	9,445,866	4,722,591	2,204,009	4,503,937	4,548,002	9,376,364		
北海道	金額	4,431	222	75	765	534	393	684	417	222	477	321	312		
	数量														

令和(01)年

品目別・産地別・月別取扱高表

(生鮮)

上段-数量-Kg / 下段-金額-円

品目	県名	区分	計	1月	2月	3月	4月	5月	6月	7月	8月	9月	10月	11月	12月
その他漬物類	愛 媛	数量	484	111	0	0	0	102	256	15	0	0	0	0	0
		金額	269,434	83,048	0	0	0	52,450	125,026	8,910	0	0	0	0	0
	計	数量	12,630	1,531	1,273	1,033	1,046	780	880	1,077	949	624	1,296	1,272	869
		金額	13,555,301	1,677,452	1,460,075	931,154	776,702	577,951	1,087,279	922,282	896,827	813,360	1,695,095	1,514,886	1,202,238
	平均単価	1,073	1,096	1,147	901	742	741	1,236	856	945	1,303	1,308	1,191	1,383	
	和歌山	数量	2,640	113	192	267	449	254	203	365	146	196	85	188	181
		金額	2,962,713	154,327	217,792	273,284	338,006	149,191	369,295	132,262	164,371	198,860	209,358	326,257	429,710
	兵 庫	数量	1,974	245	274	30	0	0	0	0	0	96	350	466	514
		金額	2,342,683	292,378	326,075	19,202	0	0	0	0	0	114,568	419,907	554,431	616,122
	徳 島	数量	1,337	68	54	117	417	138	165	6	183	12	78	57	42
		金額	227,750	13,370	9,720	21,060	75,060	22,680	14,472	1,080	36,612	2,160	14,148	10,260	7,128
	高 知	数量	222	0	0	222	0	0	0	0	0	0	0	0	0
		金額	70,524	0	0	70,524	0	0	0	0	0	0	0	0	0
	長 崎	数量	1,110	345	325	121	0	0	0	0	0	0	86	101	132
		金額	1,312,115	433,297	405,908	133,444	0	0	0	0	0	0	61,430	128,758	149,278
外 国	数量	2,060	320	230	216	160	40	152	102	120	260	300	160	0	
	金額	3,878,928	504,360	393,336	383,184	318,816	84,240	287,280	207,792	230,040	467,640	657,720	344,520	0	
かき	計	214,714	29,132	32,187	33,855	28,086	6,646	780	4,551	5,687	7,431	18,090	28,843	19,427	
	金額	113,475,621	18,134,690	16,695,860	11,180,754	3,246,534	1,495,152	649,512	1,482,462	2,110,752	2,652,318	9,377,208	21,612,528	24,837,851	
平均単価	528	623	519	330	116	225	833	326	371	357	518	749	1,279		
北海道	数量	41,790	0	0	0	0	28	0	3,624	4,679	6,312	12,434	13,271	1,442	
	金額	9,531,108	0	0	0	103,464	0	729,540	1,225,152	1,615,032	2,304,612	2,238,624	1,314,684		
岩 手	数量	1,803	63	0	192	333	297	93	240	486	36	0	0	63	
	金額	1,730,160	61,236	0	186,624	323,676	288,684	78,732	233,280	464,616	32,076	0	0	61,236	
宮 城	数量	10,819	1,303	1,663	1,007	549	702	678	687	492	657	912	954	1,215	
	金額	9,519,822	1,058,994	1,387,044	757,188	454,248	545,940	548,100	519,642	408,024	713,988	931,338	992,088	1,203,228	
石 川	数量	292	0	0	0	0	0	0	0	30	262	0	0	0	
	金額	102,222	0	0	0	0	0	0	0	12,960	89,262	0	0	0	
愛 知	数量	0	0	0	0	0	0	0	0	0	0	0	0	0	
	金額	0	0	0	0	0	0	0	0	0	0	0	0	0	
三 重	数量	52,391	7,290	9,792	15,516	16,578	1,584	0	0	0	0	693	423	515	
	金額	2,123,712	130,248	201,528	302,292	518,940	302,400	0	0	0	0	104,544	249,048	314,712	
兵 庫	数量	33,992	4,359	5,244	7,985	9,363	3,981	0	0	0	0	281	817	1,964	
	金額	17,364,456	3,022,596	3,015,900	2,322,162	901,854	118,584	0	0	0	0	992,898	2,529,036	4,461,426	
島 根	数量	66	0	0	66	0	0	0	0	0	0	0	0	0	
	金額	142,560	0	0	142,560	0	0	0	0	0	0	0	0	0	
岡 山	数量	14,727	3,140	3,205	2,444	83	54	9	0	0	0	0	2,176	3,616	
	金額	13,084,092	2,470,824	2,349,540	1,795,608	173,340	136,080	22,680	0	0	0	0	2,425,464	3,710,556	
広 島	数量	58,512	12,976	12,284	6,646	1,180	0	0	0	0	0	3,622	11,202	10,603	
	金額	59,486,313	11,390,792	9,741,848	5,674,320	874,476	0	0	0	0	0	4,865,616	13,178,268	13,760,993	
福 岡	数量	9	0	0	0	0	0	0	0	0	0	0	0	9	
	金額	11,016	0	0	0	0	0	0	0	0	0	0	0	11,016	
外 国	数量	312	0	0	0	0	0	0	0	0	164	148	0	0	
	金額	380,160	0	0	0	0	0	0	0	0	201,960	178,200	0	0	
あさり	計	89,022	5,456	7,810	11,446	10,680	8,501	5,932	6,075	5,553	4,805	7,895	7,805	7,895	
	金額	54,775,148	3,412,692	5,085,439	7,890,199	7,423,056	6,039,684	3,866,940	3,909,492	3,580,902	3,091,122	3,355,884	3,517,290	3,602,448	
平均単価	615	625	651	689	695	711	652	644	645	643	475	451	456		
北海道	数量	5,125	0	30	220	490	410	625	640	230	370	700	810	600	
	金額	4,168,206	0	24,300	156,060	357,102	312,336	501,930	486,702	196,668	330,534	608,040	669,384	525,150	
東 京	数量	170	0	5	0	165	0	0	0	0	0	0	0	0	
	金額	126,738	0	3,780	0	122,958	0	0	0	0	0	0	0	0	
静 岡	数量	733	250	200	163	0	115	5	0	0	0	0	0	0	
	金額	432,972	160,434	122,850	89,640	0	57,888	2,160	0	0	0	0	0	0	
愛 知	数量	20	0	0	0	0	0	0	0	20	0	0	0	0	
	金額	7,560	0	0	0	0	0	0	0	7,560	0	0	0	0	
三 重	数量	80	0	0	0	0	70	10	0	0	0	0	0	0	
	金額	55,674	0	0	0	0	49,032	6,642	0	0	0	0	0	0	
兵 庫	数量	188	0	0	0	0	188	0	0	0	0	0	0	0	
	金額	519,480	0	0	0	0	519,480	0	0	0	0	0	0	0	

令和(01)年

品目別・産地別・月別取扱高表

(生鮮)

上段-数量-Kg / 下段-金額-円

品目	県名	区分	計	1月	2月	3月	4月	5月	6月	7月	8月	9月	10月	11月	12月
さざえ	山 口	数量	130	0	0	30	0	0	75	25	0	0	0	0	0
		金額	46,548	0	0	15,552	0	0	23,004	7,992	0	0	0	0	0
	熊 本	数量	82,576	5,206	7,575	11,033	10,025	7,718	5,217	5,390	5,323	4,435	6,365	6,995	7,295
		金額	49,417,970	3,252,258	4,934,509	7,628,947	6,942,996	5,100,948	3,333,204	3,407,238	3,384,234	2,760,588	2,747,844	2,847,906	3,077,298
	計	数量	66,344	2,894	3,160	4,460	7,168	6,299	5,027	6,386	9,468	5,417	5,112	4,642	6,313
		金額	82,693,022	3,689,112	3,941,827	6,023,673	10,246,595	8,341,737	6,123,006	7,464,706	11,989,723	6,410,351	5,116,068	5,135,832	8,210,392
	平均単価		1,246	1,275	1,247	1,351	1,430	1,324	1,218	1,169	1,266	1,183	1,001	1,106	1,301
	和歌山	数量	4,259	345	245	422	768	408	759	262	279	289	204	89	189
		金額	3,675,343	350,282	229,100	408,807	681,619	319,767	526,198	199,390	245,479	223,992	199,476	95,904	195,329
	富 山	数量	0	0	0	0	0	0	0	0	0	0	0	0	0
		金額	0	0	0	0	0	0	0	0	0	0	0	0	0
	石 川	数量	935	0	0	0	0	0	0	50	225	0	200	295	165
		金額	1,065,965	0	0	0	0	0	0	75,600	260,285	0	216,000	338,040	176,040
	福 井	数量	0	0	0	0	0	0	0	0	0	0	0	0	0
		金額	0	0	0	0	0	0	0	0	0	0	0	0	0
	愛 知	数量	86	0	0	0	0	0	0	18	18	50	0	0	0
		金額	66,096	0	0	0	0	0	0	13,608	13,608	38,880	0	0	0
	三 重	数量	6,815	380	540	685	1,155	829	360	385	1,075	405	185	380	436
		金額	8,290,480	428,220	637,200	832,140	1,402,110	1,006,452	466,236	480,060	1,308,960	505,440	224,640	461,160	537,862
	京 都	数量	658	0	0	0	0	0	0	0	258	304	0	96	0
金額		456,462	0	0	0	0	0	0	0	171,180	229,662	0	55,620	0	
大 阪	数量	268	14	5	13	11	20	31	15	0	2	0	0	158	
	金額	234,433	13,510	4,763	12,150	11,080	18,738	20,984	12,571	0	1,739	0	0	138,898	
兵 庫	数量	9,571	945	849	540	333	440	580	480	493	350	990	1,780	1,791	
	金額	11,611,868	1,062,720	994,464	710,640	466,484	606,960	719,280	669,600	693,792	476,820	1,075,140	1,940,760	2,195,208	
鳥 取	数量	11,983	120	544	800	1,103	1,327	248	1,438	2,757	1,128	992	838	688	
	金額	7,967,052	73,440	349,920	569,376	888,192	1,013,580	220,536	927,072	1,826,172	651,888	559,872	489,564	397,440	
島 根	数量	799	20	0	180	45	0	0	155	40	80	30	0	249	
	金額	848,799	25,920	0	265,680	74,520	0	0	178,200	47,520	95,040	32,400	0	129,519	
山 口	数量	15,940	192	200	335	1,498	2,135	1,408	1,750	3,035	1,570	880	950	1,988	
	金額	29,666,790	196,560	189,000	417,420	2,781,540	4,014,900	2,727,000	3,366,900	6,030,450	3,256,740	1,413,720	1,565,784	3,706,776	
愛 媛	数量	11,275	325	160	390	1,058	870	1,570	1,400	1,423	1,395	1,440	440	805	
	金額	10,536,070	341,280	157,680	456,840	1,230,790	766,260	1,348,380	1,185,840	1,381,320	1,153,980	1,217,160	406,620	889,920	
長 崎	数量	3,737	553	618	1,095	1,198	270	4	0	0	0	0	0	0	
	金額	8,238,024	1,197,180	1,379,700	2,350,620	2,710,260	595,080	5,184	0	0	0	0	0	0	
熊 本	数量	0	0	0	0	0	0	0	0	12	-12	0	0	0	
	金額	0	0	0	0	0	0	0	0	187,488	-187,488	0	0	0	
大 分	数量	20	0	0	0	0	0	0	0	0	10	0	0	10	
	金額	35,640	0	0	0	0	0	0	0	0	16,200	0	0	19,440	
はまぐり	計	数量	30,028	1,720	2,374	7,074	2,701	2,574	1,625	1,870	1,545	1,562	1,776	2,177	3,031
		金額	35,263,404	2,079,270	2,953,584	6,968,862	3,328,938	2,987,604	1,948,860	2,223,828	2,220,534	2,168,856	2,194,128	2,612,196	3,576,744
平均単価		1,174	1,209	1,244	985	1,232	1,161	1,199	1,189	1,437	1,389	1,235	1,200	1,180	
和歌山	数量	0	0	0	0	0	0	0	0	0	0	0	0	0	
	金額	0	0	0	0	0	0	0	0	0	0	0	0	0	
茨 城	数量	696	0	12	180	204	156	12	12	60	0	60	0	0	
	金額	1,352,160	0	23,220	372,600	408,240	303,480	21,600	22,140	102,600	0	98,280	0	0	
千 葉	数量	12,315	672	946	1,250	956	797	861	978	1,233	1,190	836	1,069	1,527	
	金額	18,229,752	1,104,570	1,553,310	2,059,020	1,489,158	1,110,996	1,166,400	1,301,832	1,869,966	1,789,560	1,204,200	1,504,980	2,075,760	
愛 知	数量	4	0	4	0	0	0	0	0	0	0	0	0	0	
	金額	9,720	0	9,720	0	0	0	0	0	0	0	0	0	0	
三 重	数量	3,386	8	68	3,044	157	109	0	0	0	0	0	0	0	
	金額	2,317,680	6,912	56,430	2,134,242	76,680	43,416	0	0	0	0	0	0	0	
外 国	数量	13,628	1,040	1,344	2,600	1,384	1,512	752	880	252	372	880	1,108	1,504	
	金額	13,354,092	967,788	1,310,904	2,403,000	1,354,860	1,529,712	760,860	899,856	247,968	379,296	891,648	1,107,216	1,500,984	
其の他貝類	計	数量	259,980	12,226	16,596	23,551	28,247	28,188	27,128	24,747	28,302	17,580	16,034	16,234	21,146
		金額	234,290,608	11,497,931	13,246,552	21,129,997	25,250,918	24,579,693	20,628,080	23,278,351	26,000,628	16,400,341	15,176,120	12,938,209	24,163,788
平均単価		901	940	798	897	894	872	760	941	919	933	947	797	1,143	
和歌山	数量	24,665	220	273	3,092	3,150	4,712	4,693	4,150	3,154	544	149	240	290	
	金額	27,090,590	1,401,645	831,967	3,026,603	3,980,735	3,536,920	2,881,363	4,860,030	2,970,530	420,141	507,288	884,735	1,788,633	

令和(01)年

品目別・産地別・月別取扱高表

(生鮮)

上段-数量-Kg / 下段-金額-円

品目	県名	区分	計	1月	2月	3月	4月	5月	6月	7月	8月	9月	10月	11月	12月
北海道		数量	127,936	8,237	11,447	13,068	13,797	11,294	9,900	9,663	10,596	8,834	8,795	9,860	12,445
		金額	77,966,431	4,769,496	6,219,450	7,883,568	8,275,770	6,991,164	5,619,618	6,176,088	6,618,942	5,341,885	5,551,632	6,233,220	8,285,598
青森		数量	3,440	93	408	736	802	446	189	252	336	136	22	2	17
		金額	2,146,716	71,712	166,860	315,360	419,904	176,796	217,512	157,248	310,176	116,964	99,144	59,616	35,424
岩手		数量	19	0	0	0	0	0	0	9	0	0	0	0	10
		金額	93,420	0	0	0	0	0	0	1,620	0	0	0	0	91,800
宮城		数量	9,625	45	108	270	1,356	2,007	822	777	2,685	1,035	424	30	66
		金額	11,117,358	29,160	94,392	205,956	1,302,480	1,887,732	733,104	884,952	3,253,338	1,297,404	481,356	300,780	646,704
茨城		数量	15	0	0	0	0	0	0	15	0	0	0	0	0
		金額	195,696	0	0	0	0	0	0	195,696	0	0	0	0	0
千葉		数量	4,822	156	196	262	560	349	322	442	524	396	336	527	753
		金額	4,455,259	145,260	203,040	249,480	614,520	328,752	355,795	450,252	500,040	424,440	260,280	484,380	439,020
東京		数量	36	2	0	0	0	0	4	8	12	4	4	2	0
		金額	119,232	11,880	0	0	0	0	11,664	23,328	34,992	11,664	11,664	14,040	0
石川		数量	232	0	0	0	103	20	5	15	45	20	24	0	0
		金額	108,810	0	0	0	24,030	40,500	7,290	8,910	12,960	2,160	12,960	0	0
福井		数量	663	39	0	21	51	45	20	91	225	50	30	16	76
		金額	1,369,094	29,786	0	19,440	60,372	25,272	5,184	560,412	604,044	21,600	7,776	6,480	28,728
愛知		数量	5,936	136	284	863	756	595	630	528	353	245	457	440	651
		金額	8,929,742	314,820	479,628	815,724	1,275,588	689,040	625,212	799,200	1,081,620	660,420	720,684	720,900	746,906
三重		数量	3,663	0	48	99	682	912	874	300	412	170	144	23	0
		金額	1,503,976	0	64,152	109,296	366,228	337,932	241,002	39,420	78,192	94,608	154,872	18,274	0
京都		数量	1,068	5	4	0	119	757	100	26	4	0	0	0	54
		金額	2,569,072	33,696	36,936	0	289,980	1,549,714	349,110	152,820	43,200	0	0	0	113,616
大阪		数量	5,027	245	386	284	360	205	338	402	537	519	595	656	
		金額	2,734,440	576,734	444,086	393,068	120,398	71,906	92,254	112,720	271,113	114,881	94,530	98,435	344,495
兵庫		数量	709	60	30	4	62	54	101	66	110	79	72	21	52
		金額	2,880,574	400,248	271,350	-3,370	242,686	196,311	372,934	242,201	394,545	334,347	284,472	81,486	63,364
鳥取		数量	8,287	0	0	120	0	10	3,046	2,541	2,272	298	0	0	0
		金額	3,341,790	0	0	112,320	0	6,480	1,197,612	1,041,012	858,600	125,766	0	0	0
島根		数量	674	0	0	206	3	40	166	33	0	212	10	0	5
		金額	494,424	0	0	46,656	2,160	21,168	119,124	16,200	0	129,600	9,180	0	150,336
岡山		数量	286	0	65	129	33	20	20	5	0	0	0	0	15
		金額	157,680	0	29,160	62,640	29,160	14,040	14,580	0	3,240	0	0	0	4,860
広島		数量	729	0	0	5	0	15	20	40	64	110	170	155	150
		金額	605,556	0	0	3,780	0	17,010	28,080	56,160	77,976	119,880	128,520	90,990	83,160
山口		数量	350	14	5	5	93	4	0	5	126	0	64	10	26
		金額	2,300,400	75,114	98,172	93,312	235,980	70,200	0	39,096	814,266	0	631,692	4,320	238,248
徳島		数量	5,350	131	347	829	698	992	1,046	358	193	209	0	0	548
		金額	22,302,261	457,812	1,284,698	3,343,345	2,817,936	3,566,138	3,469,150	1,938,633	1,211,004	1,594,296	0	0	2,619,249
香川		数量	289	0	4	0	9	0	2	0	0	0	167	72	36
		金額	112,914	0	4,536	0	12,150	0	4,752	0	0	0	59,508	21,276	10,692
愛媛		数量	1,532	26	27	182	45	120	127	131	65	83	72	16	
		金額	6,801,657	85,104	38,880	220,320	140,940	617,220	670,896	784,231	372,060	547,020	2,785,083	354,143	185,760
福岡		数量	335	20	17	19	6	0	0	53	94	82	15	8	21
		金額	5,144,893	299,214	245,430	271,501	117,612	0	0	770,634	1,420,902	1,310,040	178,416	170,100	361,044
長崎		数量	4,990	228	366	709	783	513	291	379	915	416	159	127	106
		金額	6,069,326	228,690	343,894	819,893	1,028,349	905,094	522,018	504,468	789,912	448,524	236,790	146,988	94,706
熊本		数量	5	0	0	5	0	0	0	0	0	0	0	0	0
		金額	7,560	0	0	7,560	0	0	0	0	0	0	0	0	0
大分		数量	354	0	0	0	0	0	6	0	24	243	6	0	76
		金額	603,558	0	0	0	0	0	19,440	0	15,660	170,521	23,177	0	374,760
宮崎		数量	0	0	0	0	0	0	0	0	0	0	0	0	0
		金額	0	0	0	0	0	0	0	0	0	0	0	0	0
鹿児島		数量	104	0	0	0	0	0	0	0	0	0	0	0	104
		金額	54,864	0	0	0	0	0	0	0	0	0	0	0	54,864
外国		数量	2,131	474	228	11	0	32	392	136	82	48	224	496	8
		金額	1,388,988	330,696	205,632	72,360	0	15,120	153,900	54,000	212,544	21,060	89,964	229,932	3,780
うなぎ	計	数量	9,821	829	771	880	771	700	632	2,199	614	613	543	624	647

令和(01)年

品目別・産地別・月別取扱高表

(生鮮)

上段-数量-Kg / 下段-金額-円

品目	県名	区分	計	1月	2月	3月	4月	5月	6月	7月	8月	9月	10月	11月	12月
あゆ	平均単価	金額	73,801,552	3,723,678	3,942,648	5,620,860	6,498,306	5,263,434	3,907,192	21,326,036	5,699,808	4,469,494	4,152,978	4,117,878	5,079,240
		数量	7,514	4,491	5,114	6,387	8,430	7,525	6,186	9,698	9,276	7,297	7,655	6,599	7,854
	和歌山	数量	45	3	3	0	3	0	3	24	3	0	3	3	0
		金額	139,428	7,560	12,960	0	12,960	0	7,560	55,944	7,560	0	19,980	12,960	1,944
	静岡	数量	35	9	0	3	13	10	0	0	0	0	0	0	0
		金額	227,718	17,334	0	6,372	84,834	119,178	0	0	0	0	0	0	0
	愛知	数量	2,081	240	225	166	106	61	54	777	102	62	82	84	122
		金額	15,429,690	358,560	348,840	345,870	819,018	638,928	587,898	8,873,528	1,046,682	708,124	558,900	471,096	672,246
	大阪	数量	3,048	281	16	92	310	372	330	354	148	412	154	394	184
		金額	23,554,584	755,190	262,602	1,486,080	1,479,546	2,220,048	835,056	5,200,956	2,058,804	2,438,370	2,089,584	2,241,594	2,486,754
	徳島	数量	33	0	33	0	0	0	0	0	0	0	0	0	0
		金額	61,128	0	61,128	0	0	0	0	0	0	0	0	0	0
	高知	数量	14	12	0	0	0	0	0	0	2	0	0	0	0
		金額	41,580	24,624	0	0	0	0	0	0	16,956	0	0	0	0
	熊本	数量	22	0	0	0	0	0	0	22	0	0	0	0	0
		金額	182,304	0	0	0	0	0	0	182,304	0	0	0	0	0
	宮崎	数量	107	0	12	33	3	6	5	14	4	11	10	11	0
		金額	652,666	0	23,490	63,504	31,860	68,958	53,590	129,168	20,088	126,684	63,072	72,252	0
	鹿児島	数量	168	30	36	30	11	16	12	5	0	0	0	6	22
金額		895,320	58,158	70,470	60,588	130,086	186,030	140,562	70,578	0	0	0	38,232	140,616	
外国	数量	4,271	254	446	556	326	236	228	1,003	356	128	294	126	318	
	金額	32,617,134	2,502,252	3,163,158	3,658,446	3,940,002	2,030,292	2,282,526	6,813,558	2,549,718	1,196,316	1,421,442	1,281,744	1,777,680	
あゆ	計	数量	39,162	0	0	150	4,221	9,897	5,817	5,538	4,983	3,573	3,063	1,455	465
	金額	15,985,836	0	0	27,324	1,665,792	4,213,242	2,194,938	2,087,586	2,073,384	1,508,436	1,440,990	602,532	171,612	
平均単価	和歌山	数量	408	0	0	182	395	426	377	416	422	470	414	369	
	金額	9,621	0	0	0	2,136	480	720	2,031	2,028	582	1,461	183	0	
岐阜	数量	4,616,676	0	0	0	1,095,660	232,956	328,212	918,756	914,544	282,204	761,940	82,404	0	
	金額	27,336	0	0	150	2,085	9,291	4,311	2,514	2,655	2,991	1,602	1,272	465	
愛知	数量	10,992,456	0	0	27,324	570,132	3,945,186	1,712,934	1,053,270	1,086,588	1,226,232	679,050	520,128	171,612	
	金額	12	0	0	0	0	0	0	0	12	0	0	0	0	
滋賀	数量	4,320	0	0	0	0	0	0	0	4,320	0	0	0	0	
	金額	2,193	0	0	0	0	126	786	993	288	0	0	0	0	
その他淡水魚	計	数量	372,384	0	0	0	0	35,100	153,792	115,560	67,932	0	0	0	
	金額	53,499	5,507	8,217	5,344	3,929	4,108	3,395	4,420	3,413	3,820	3,750	4,205	3,392	
平均単価	和歌山	数量	21,796,203	2,050,056	2,301,372	1,992,060	1,848,538	1,666,440	1,610,118	2,126,898	1,544,519	1,669,194	1,672,920	1,763,424	1,550,664
	金額	407	372	280	373	470	406	474	481	453	437	446	419	457	
北海道	数量	3	0	0	0	0	0	0	0	0	0	3	0	0	
	金額	864	0	0	0	0	0	0	0	0	864	0	0	0	
青森	数量	1,120	0	300	0	122	681	8	10	0	0	0	0	0	
	金額	137,754	0	8,100	0	43,632	61,182	14,040	10,800	0	0	0	0	0	
福島	数量	5,590	608	912	640	540	380	420	460	320	390	340	320	260	
	金額	2,377,566	267,840	387,072	268,704	234,360	165,672	182,736	192,186	135,540	164,268	145,476	128,844	104,868	
茨城	数量	600	0	540	60	0	0	0	0	0	0	0	0	0	
	金額	90,936	0	80,676	10,260	0	0	0	0	0	0	0	0	0	
東京	数量	240	140	0	0	0	0	0	0	60	0	0	20	20	
	金額	115,344	67,608	0	0	0	0	0	0	28,296	0	0	9,720	9,720	
石川	数量	116	86	0	0	0	0	0	0	0	0	0	30	0	
	金額	26,676	21,816	0	0	0	0	0	0	0	0	0	4,860	0	
長野	数量	2	0	0	0	2	0	0	0	0	0	0	0	0	
	金額	3,240	0	0	0	3,240	0	0	0	0	0	0	0	0	
三重	数量	11	0	0	0	11	0	0	0	0	0	0	0	0	
	金額	34,624	0	0	0	34,624	0	0	0	0	0	0	0	0	
滋賀	数量	24	0	0	0	0	0	0	0	24	0	0	0	0	
	金額	6,480	0	0	0	0	0	0	0	6,480	0	0	0	0	
大阪	数量	6,792	1,644	3,204	960	240	0	0	0	216	264	0	264	0	
	金額	546,804	139,536	271,080	85,752	21,384	0	0	0	3,888	11,988	0	13,176	0	
島根	数量	43	0	0	43	0	0	0	0	0	0	0	0	0	
	金額	15,552	0	0	15,552	0	0	0	0	0	0	0	0	0	
	計	数量	38,133	2,992	3,211	3,068	2,974	3,026	2,916	3,936	2,786	3,154	3,408	3,562	3,100

令和(01)年

品目別・産地別・月別取扱高表

(生鮮)

上段-数量-Kg / 下段-金額-円

品目	県名	区分	計	1月	2月	3月	4月	5月	6月	7月	8月	9月	10月	11月	12月	
鯨肉	山口	金額	17,572,464	1,477,224	1,486,782	1,405,080	1,429,650	1,409,562	1,314,360	1,897,776	1,320,138	1,449,144	1,513,080	1,538,082	1,331,586	
		数量	40	0	0	0	0	0	0	30	10	0	0	0	0	0
	高知	金額	24,192	0	0	0	0	0	0	17,820	6,372	0	0	0	0	0
		数量	18	0	0	0	0	0	18	0	0	0	0	0	0	0
	福岡	金額	3,564	0	0	0	0	0	3,564	0	0	0	0	0	0	0
		数量	12	0	0	0	0	0	1	0	3	0	2	0	1	5
	佐賀	金額	112,266	3,780	0	0	0	0	11,340	2,916	17,496	0	12,474	0	11,340	52,920
		数量	210	0	42	168	0	0	0	0	0	0	0	0	0	0
	長崎	金額	59,724	0	10,800	48,924	0	0	0	0	0	0	0	0	0	0
		数量	8	0	0	0	0	0	0	1	0	7	0	0	0	0
	宮崎	金額	53,417	0	0	0	0	0	0	3,240	0	50,177	0	0	0	0
		数量	7	0	0	0	0	0	0	5	1	0	0	0	0	0
	鹿児島	金額	10,530	0	0	0	0	0	0	8,262	2,268	0	0	0	0	0
		数量	28	0	0	0	0	7	0	14	0	0	7	0	0	0
	外国	金額	120,312	0	0	0	29,592	0	0	60,264	0	0	30,456	0	0	0
		数量	446	10	8	378	30	2	2	1	0	0	0	2	8	7
	計	金額	338,958	4,320	56,862	110,160	22,680	15,120	6,480	6,480	0	0	0	14,364	57,402	51,570
		数量	15,787	1,105	1,822	797	1,048	1,936	1,529	835	1,156	870	1,147	2,066	1,477	1,477
	平均単価	金額	46,321,396	2,461,988	2,872,682	4,020,862	4,224,557	3,071,469	3,030,382	3,229,912	4,195,048	3,765,256	3,936,190	6,097,097	5,415,953	5,415,953
	和歌山	金額	2,934	2,228	1,576	5,048	4,030	1,587	1,982	3,869	3,629	4,330	3,433	2,952	3,666	3,666
		数量	595	37	38	66	44	16	33	24	26	55	52	72	72	133
	北海道	金額	1,907,064	118,692	120,312	217,944	126,360	52,704	91,962	85,536	76,680	185,220	163,620	227,502	440,532	440,532
		数量	209	0	0	0	0	2	9	12	77	108	0	0	0	0
	青森	金額	585,435	0	0	0	0	13,802	45,954	60,361	146,232	319,086	0	0	0	0
		数量	23	0	0	0	0	17	0	0	0	0	6	0	0	0
	宮城	金額	230,926	0	0	0	0	217,318	0	0	0	0	13,608	0	0	0
		数量	24	0	0	5	0	5	0	0	0	14	0	0	0	0
	東京	金額	72,574	0	0	13,478	0	13,478	0	0	0	45,618	0	0	0	0
		数量	5	0	0	0	0	0	0	0	0	5	0	0	0	0
	富山	金額	16,589	0	0	0	0	0	0	0	16,589	0	0	0	0	0
		数量	10	0	0	0	0	0	0	10	0	0	0	0	0	0
	石川	金額	84,467	0	0	0	0	0	0	84,467	0	0	0	0	0	0
		数量	6	0	0	6	0	0	0	6	0	0	0	0	0	0
	大阪	金額	24,624	0	0	24,624	0	0	0	0	0	0	0	0	0	0
		数量	1,111	166	178	228	147	124	82	96	83	2	0	5	0	0
	山口	金額	2,637,198	267,408	286,632	367,416	409,320	380,052	263,952	310,176	280,368	25,974	0	45,900	0	0
		数量	1,761	0	291	3	300	74	528	300	255	5	5	0	0	0
	熊本	金額	328,363	0	33,523	34,560	34,560	50,112	82,102	31,644	22,982	14,580	24,300	0	0	0
		数量	1,182	55	78	105	123	92	96	120	150	102	91	72	97	97
	外国	金額	2,921,791	148,219	178,200	292,518	321,624	242,784	219,024	271,512	350,646	232,632	220,536	175,219	268,877	268,877
		数量	754	2	2	120	156	116	78	71	2	33	46	55	72	72
			金額	1,650,219	2,808	3,240	215,279	252,704	184,533	108,659	149,892	10,800	178,200	162,000	187,704	194,400

令和

1年

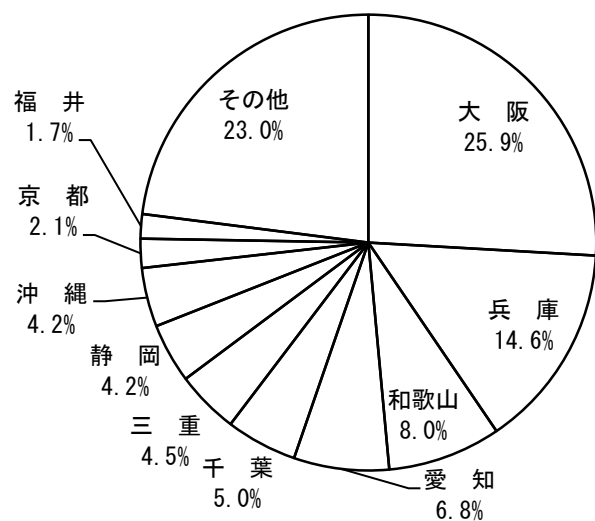
出荷産地別月別取扱高表

(生鮮) 上段-数量-Kg / 下段-金額-円

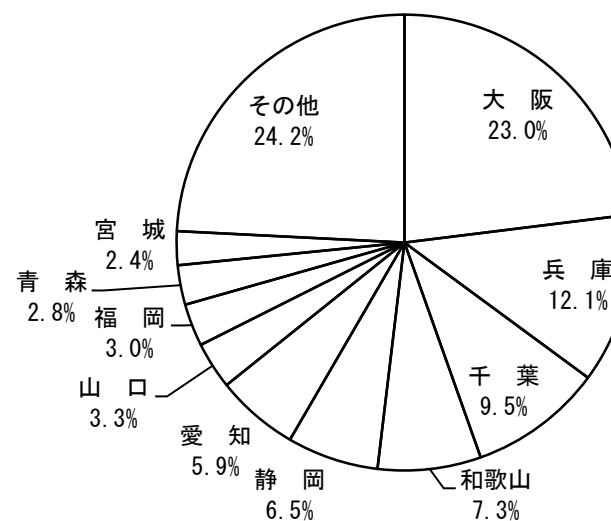
県名	区分	計	1月	2月	3月	4月	5月	6月	7月	8月	9月	10月	11月	12月
合計	数量	6,098,744	449,500	480,528	501,713	546,261	511,272	463,365	484,694	512,521	459,442	491,458	532,286	665,713
	金額	5,673,487,702	467,501,651	454,902,807	485,156,872	479,752,975	445,321,728	400,189,730	423,918,835	457,594,034	403,073,644	441,184,035	518,666,268	696,225,123
和歌山	数量	1,456,667	94,869	99,235	109,541	138,445	151,735	158,782	150,109	104,147	114,370	105,508	108,736	121,190
	金額	1,169,420,668	94,538,111	97,158,626	108,875,855	120,765,371	112,067,829	114,370,070	105,203,476	74,521,815	76,319,415	72,599,258	81,252,299	111,748,543
北海道	数量	504,604	25,188	30,085	24,683	24,149	21,801	27,440	35,010	58,777	67,849	75,218	64,550	49,856
	金額	327,137,814	19,948,150	20,152,455	18,560,934	18,277,641	15,358,171	16,414,196	19,274,845	27,290,025	37,297,781	50,784,591	43,698,530	40,080,495
青森	数量	40,380	2,743	1,570	1,697	1,839	1,658	2,172	1,523	7,133	1,551	3,026	9,281	6,188
	金額	23,523,313	1,963,850	882,651	932,947	1,071,845	1,305,309	1,828,353	988,217	3,680,634	1,053,648	1,701,313	5,504,132	2,610,414
岩手	数量	42,078	202	147	384	507	550	322	1,116	2,824	1,905	6,789	18,085	9,247
	金額	26,616,623	238,788	158,328	460,620	531,252	481,237	221,226	523,972	2,269,783	1,273,066	4,809,216	10,956,103	4,693,032
宮城	数量	146,736	6,933	10,595	3,917	4,690	7,609	7,650	17,402	26,131	23,819	17,494	12,128	8,368
	金額	145,806,790	6,616,436	8,026,209	3,776,652	6,143,407	8,333,605	9,419,822	15,583,817	22,130,910	21,911,049	18,074,147	14,746,497	11,044,239
秋田	数量	1,785	20	9	98	386	18	55	0	700	0	179	135	185
	金額	1,518,912	18,360	84,456	81,216	283,932	26,568	83,333	0	635,645	0	160,693	77,857	66,852
山形	数量	385	0	0	0	0	3	18	0	0	0	239	115	10
	金額	373,388	0	0	0	0	12,960	71,604	0	0	0	170,726	92,718	25,380
福島	数量	864	0	540	134	120	10	0	0	0	0	0	0	0
	金額	215,244	0	80,676	10,260	77,868	27,000	19,440	0	0	0	0	0	0
茨城	数量	1,072	140	72	180	204	156	12	27	177	3	60	20	20
	金額	2,157,602	67,608	60,156	372,600	408,240	303,480	21,600	217,836	564,840	23,522	98,280	9,720	9,720
千葉	数量	166,129	19,527	6,681	8,345	8,681	11,659	7,912	14,528	11,453	5,794	5,134	16,807	49,609
	金額	161,597,142	14,727,277	6,606,965	9,522,263	10,841,777	9,810,109	5,976,644	8,369,005	18,489,909	10,529,291	10,561,821	18,711,675	37,450,406
東京	数量	756	96	8	178	191	17	120	22	26	15	18	63	3
	金額	1,274,410	44,755	13,500	147,377	198,299	42,314	244,210	55,814	82,685	33,782	44,150	357,156	10,368
神奈川	数量	2,207	106	133	65	129	162	623	315	380	58	74	75	89
	金額	4,004,120	218,235	300,100	162,864	434,322	276,728	831,389	455,376	649,307	114,210	129,535	172,962	259,092
新潟	数量	10,815	834	0	92	75	904	122	26	151	256	3,251	2,788	2,317
	金額	11,087,696	1,362,830	0	39,874	37,260	361,974	245,085	25,921	47,349	260,966	1,733,513	2,631,616	4,341,308
富山	数量	59,123	4,522	7,313	8,111	12,251	8,908	5,709	1,660	84	694	158	1,051	8,662
	金額	30,203,692	4,661,948	5,117,850	6,549,465	3,667,400	2,413,476	1,419,898	687,453	18,360	157,788	107,774	461,290	4,940,990
石川	数量	97,609	4,448	11,058	3,878	10,589	16,160	12,392	13,211	3,225	5,996	6,729	5,984	3,940
	金額	55,336,351	3,170,695	6,787,993	3,382,847	3,427,174	7,195,055	7,068,917	7,911,434	1,588,635	3,692,653	3,535,493	4,183,005	3,392,450
福井	数量	49,412	1,146	1,934	495	1,505	4,580	7,847	2,981	1,805	4,137	8,075	5,783	9,126
	金額	28,131,050	1,200,604	1,500,896	920,106	591,408	1,378,145	2,868,681	2,015,292	2,044,871	1,935,259	2,882,828	3,933,511	6,859,449
長野	数量	11	0	0	0	11	0	0	0	0	0	0	0	0
	金額	34,624	0	0	0	34,624	0	0	0	0	0	0	0	0
岐阜	数量	27,558	20	20	167	2,098	9,314	4,324	2,531	2,674	3,007	1,626	1,290	487
	金額	12,645,504	152,280	152,280	152,388	669,924	4,113,666	1,812,726	1,178,334	1,227,852	1,344,168	856,602	654,264	331,020
静岡	数量	67,359	5,978	6,861	9,602	8,428	16,507	6,928	2,612	2,165	2,385	2,505	1,888	1,500
	金額	69,383,786	5,203,590	6,140,932	8,678,216	6,973,794	8,957,538	6,126,127	4,755,222	5,034,141	4,306,769	4,785,641	4,213,107	4,208,709
愛知	数量	25,130	696	513	1,029	1,792	656	2,332	4,422	4,456	2,828	2,807	2,136	1,463
	金額	28,387,368	736,452	838,188	1,161,594	2,458,350	1,327,968	1,658,178	10,381,824	2,839,914	1,881,490	1,945,134	1,539,972	1,618,304
三重	数量	156,080	11,025	33,326	35,557	33,373	8,487	7,610	4,244	5,304	3,643	2,214	4,273	7,025
	金額	54,077,225	1,749,206	9,323,716	9,408,070	7,234,811	3,961,635	3,959,557	2,851,780	4,193,769	2,373,577	1,235,552	3,027,304	4,758,248
滋賀	数量	8,985	1,644	3,204	960	240	126	786	993	504	264	0	264	0
	金額	919,188	139,536	271,080	85,752	21,384	35,100	153,792	115,560	71,820	11,988	0	13,176	0
京都	数量	30,725	2,679	972	2,743	6,328	2,743	6,328	1,174	1,683	2,795	2,308	3,970	3,213
	金額	17,783,833	1,376,938	710,591	897,807	1,795,488	3,586,871	1,107,097	802,187	968,385	1,135,429	974,248	2,087,013	2,341,779
大阪	数量	245,598	11,195	12,580	11,306	21,923	19,584	13,923	30,068	38,367	31,326	22,980	15,654	16,691
	金額	181,821,109	9,695,802	10,328,156	10,579,957	18,047,793	17,067,546	10,864,587	20,522,162	21,831,606	19,449,816	15,666,634	13,520,457	14,246,593
兵庫	数量	143,309	18,813	19,415	14,968	16,303	11,065	7,890	7,828	6,827	7,449	8,298	9,736	14,718
	金額	109,076,937	13,944,369	12,782,216	7,286,460	7,277,244	5,475,735	4,661,850	5,219,213	5,868,105	5,492,525	7,472,620	15,829,147	17,767,453
奈良	数量	0	0	0	0	0	0	0	0	0	0	0	0	0
	金額	0	0	0	0	0	0	0	0	0	0	0	0	0
鳥取	数量	82,945	8,105	9,952	10,423	8,218	6,812	6,419	5,465	7,483	4,891	4,855	5,150	5,174
	金額	59,804,000	6,322,268	7,277,949	8,176,173	5,650,967	4,194,459	3,333,436	3,174,968	4,799,516	3,636,682	3,481,173	4,590,929	5,165,480

加 工 水 產 物

産地別取扱数量対比表（加工）

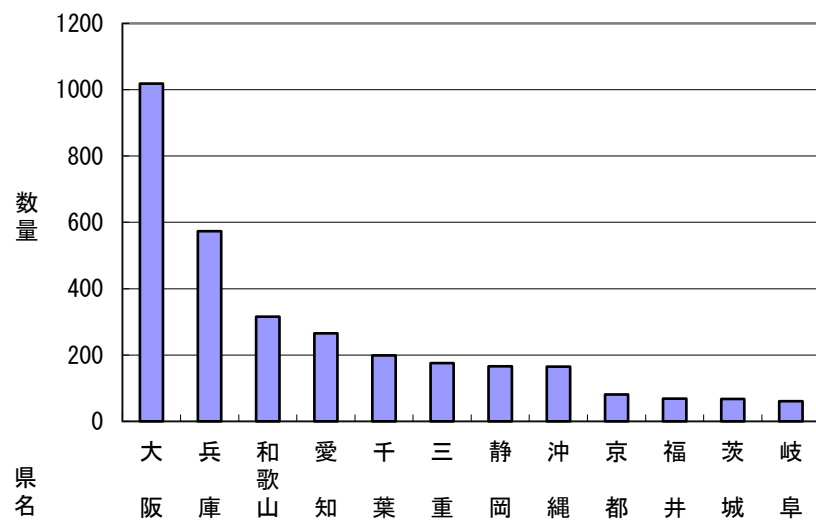


産地別取扱金額対比表（加工）



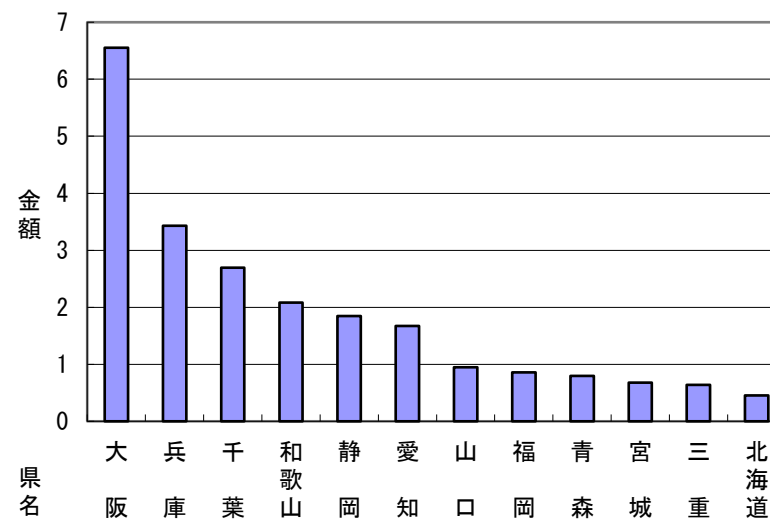
単位：t

産地別取扱数量対比表（加工）

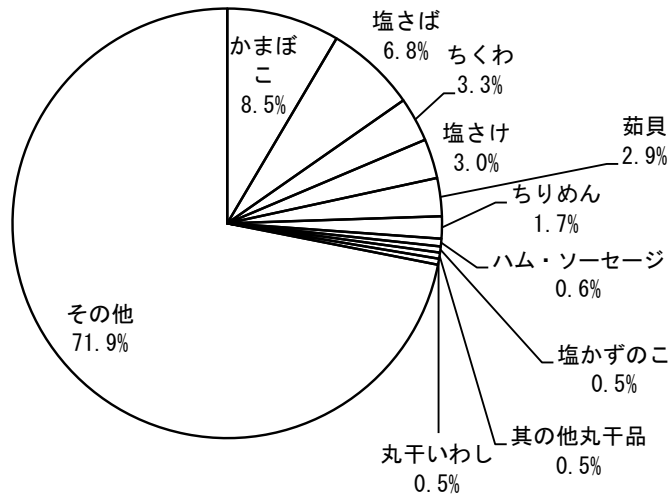


単位：億円

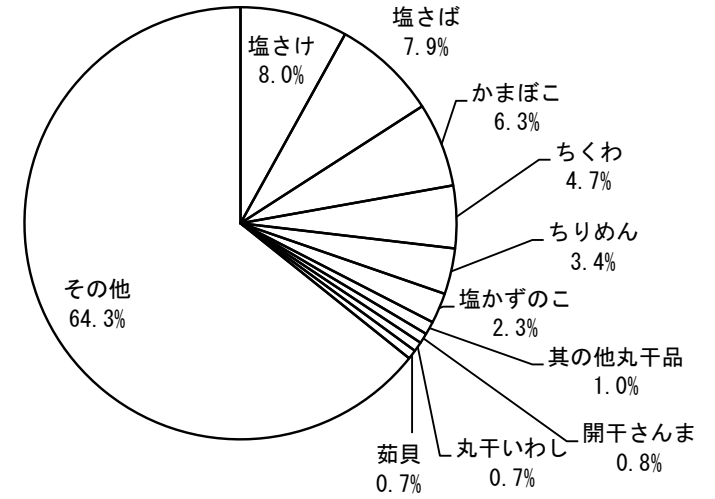
産地別取扱金額対比表（加工）



品目別取扱数量対比表（加工）

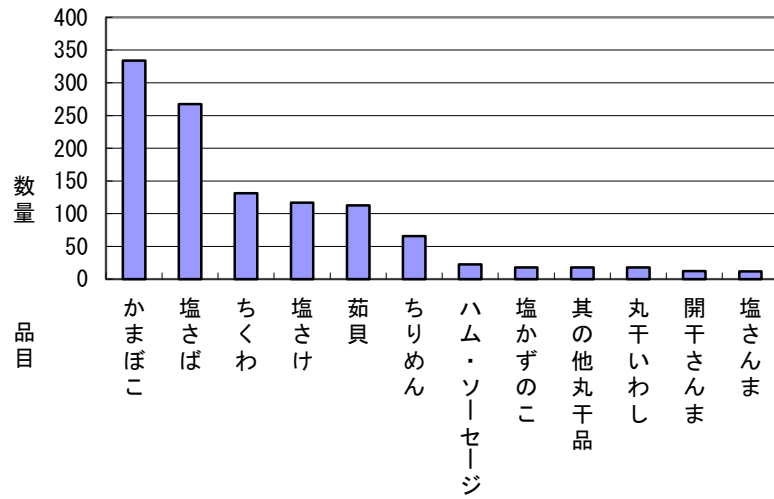


品目別取扱金額対比表（加工）



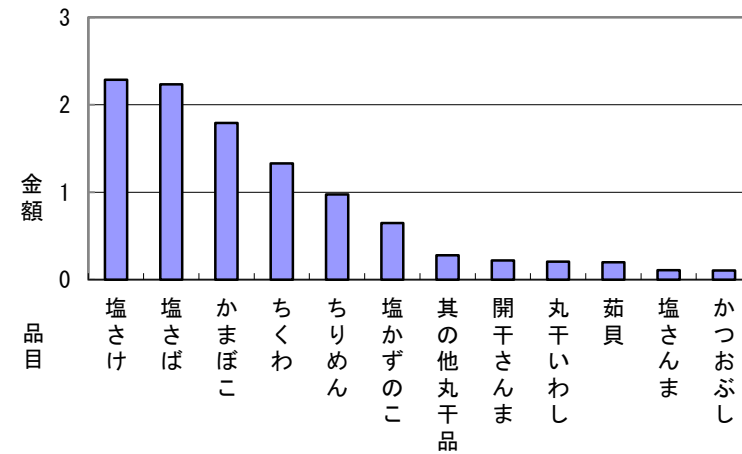
単位：t

品目別取扱数量対比表（加工）



単位：億円

品目別取扱金額対比表（加工）



令和 1 年 産地別取扱数量順位表

加 工 水 産 物							
順位	産 地	数量 (kg)	比率 (%)	順位	産 地	数量 (kg)	比率 (%)
合 計		3,930,546	100.00	26	愛 媛	15,606	0.40
1	大 阪	1,018,377	25.91	27	大 分	15,067	0.38
2	兵 庫	573,308	14.59	28	富 山	14,336	0.36
3	和歌山	315,889	8.04	29	鳥 取	14,219	0.36
4	愛 知	265,443	6.75	30	奈 良	10,306	0.26
5	千 葉	198,464	5.05	31	佐 賀	7,299	0.19
6	三 重	175,550	4.47	32	神奈川	4,315	0.11
7	静 岡	166,150	4.23	33	熊 本	3,595	0.09
8	沖 縄	164,534	4.19	34	秋 田	1,672	0.04
9	京 都	81,052	2.06	35	徳 島	1,182	0.03
10	福 井	68,027	1.73	36	滋 賀	1,080	0.03
11	茨 城	67,354	1.71	37	高 知	520	0.01
12	岐 阜	60,669	1.54	38	山 形	438	0.01
13	青 森	59,556	1.52	39	長 野	408	0.01
14	福 岡	59,009	1.50	40	岩 手	190	0.00
15	山 口	58,888	1.50	41	栃 木	69	0.00
16	新 潟	55,401	1.41	42	鹿 児 島	41	0.00
17	宮 城	50,584	1.29	43	宮 崎	3	0.00
18	長 崎	47,343	1.20	44	外 国	147,337	3.75
19	広 島	41,747	1.06				
20	東 京	38,954	0.99				
21	北 海 道	33,021	0.84				
22	石 川	28,280	0.72				
23	岡 山	26,396	0.67				
24	香 川	21,480	0.55				
25	島 根	17,387	0.44				

令和 1 年 産地別取扱金額順位表

加 工 水 産 物							
順位	産 地	金額 (円)	比率 (%)	順位	産 地	金額 (円)	比率 (%)
合 計		2,843,705,926	100.00	26	鳥 取	10,253,513	0.36
1	大 阪	655,070,593	23.04	27	沖 縄	9,927,131	0.35
2	兵 庫	343,055,656	12.06	28	愛 媛	9,039,253	0.32
3	千 葉	269,356,002	9.47	29	富 山	8,770,006	0.31
4	和歌山	208,175,618	7.32	30	奈 良	6,691,770	0.24
5	静 岡	184,387,848	6.48	31	佐 賀	6,638,657	0.23
6	愛 知	167,119,445	5.88	32	徳 島	6,063,618	0.21
7	山 口	94,944,262	3.34	33	神奈川	4,203,735	0.15
8	福 岡	85,701,086	3.01	34	秋 田	2,707,884	0.10
9	青 森	79,715,619	2.80	35	熊 本	1,979,774	0.07
10	宮 城	68,031,303	2.39	36	高 知	1,238,490	0.04
11	三 重	63,895,543	2.25	37	長 野	847,295	0.03
12	北 海 道	45,646,656	1.61	38	岩 手	739,152	0.03
13	新 潟	44,308,277	1.56	39	山 形	677,484	0.02
14	茨 城	42,900,028	1.51	40	滋 賀	489,564	0.02
15	東 京	38,576,329	1.36	41	鹿 児 島	436,934	0.02
16	長 崎	38,488,445	1.35	42	栃 木	68,040	0.00
17	島 根	29,426,288	1.03	43	宮 崎	51,797	0.00
18	岐 阜	28,547,288	1.00	44	外 国	150,300,172	5.29
19	京 都	27,123,542	0.95				
20	福 井	25,845,582	0.91				
21	広 島	22,442,719	0.79				
22	香 川	18,563,644	0.65				
23	岡 山	17,508,737	0.62				
24	大 分	12,027,257	0.42				
25	石 川	11,723,890	0.41				

令和 1 年 品目別取扱数量順位表

加工水産物						
順位	品目	数量 (kg)	比率 (%)	順位	品目	数量 (kg)
	合計	3,930,547	100.00	33	其他桜干品	1,935
1	かまぼこ	333,909	8.50	34	其他煮干品	428
2	塩さば	267,326	6.80			
3	ちくわ	131,326	3.34			
4	塩さけ	116,716	2.97			
5	茹貝	112,711	2.87			
6	ちりめん	65,552	1.67			
7	ハム・ソーセージ	22,660	0.58			
8	塩かずのこ	18,107	0.46			
9	其他丸干品	18,101	0.46			
10	丸干いわし	17,794	0.45			
11	開干さんま	12,464	0.32			
12	塩さんま	12,000	0.31			
13	茹かに	6,761	0.17			
14	こんぶ	6,653	0.17			
15	塩いわし	2,226	0.06			
16	さきいか	1,779	0.05			
17	桜干いわし	1,635	0.04			
18	かつおぶし	1,335	0.03			
19	くんせい類	1,225	0.03			
20	煮干いわし	556	0.01			
21	塩ます	327	0.01			
22	塩にしん	256	0.01			
23	干するめ	59	0.00			
24	茹たこ	30	0.00			
25	棒たら	18	0.00			
26	煮干えび	11	0.00			
27	其他加工品	1,780,700	45.30			
28	其他	290,339	7.39			
29	其他塩干品	244,463	6.22			
30	其他海藻類	235,353	5.99			
31	其他湯茹品	137,428	3.50			
32	其他塩蔵品	88,364	2.25			

令和 1 年 品目別取扱金額順位表

加工水産物						
順位	品目	金額 (円)	比率 (%)	順位	品目	金額 (円)
	合計	2,843,705,926	100.00	33	其他煮干品	3,196,122
1	塩さけ	228,687,595	8.04	34	其他桜干品	2,930,455
2	塩さば	223,274,543	7.85			
3	かまぼこ	179,088,892	6.30			
4	ちくわ	132,860,147	4.67			
5	ちりめん	97,568,749	3.43			
6	塩かずのこ	64,681,932	2.27			
7	其他丸干品	27,946,288	0.98			
8	開干さんま	22,012,246	0.77			
9	丸干いわし	20,560,209	0.72			
10	茹貝	19,790,319	0.70			
11	塩さんま	11,037,492	0.39			
12	かつおぶし	10,709,602	0.38			
13	ハム・ソーセージ	6,491,176	0.23			
14	茹かに	5,973,412	0.21			
15	塩ます	4,956,336	0.17			
16	こんぶ	4,561,947	0.16			
17	塩いわし	3,712,813	0.13			
18	さきいか	2,264,546	0.08			
19	桜干いわし	2,109,695	0.07			
20	煮干いわし	1,903,675	0.07			
21	棒たら	511,920	0.02			
22	干するめ	461,700	0.02			
23	くんせい類	457,380	0.02			
24	煮干えび	362,880	0.01			
25	塩にしん	217,728	0.01			
26	茹たこ	32,400	0.00			
27	其他加工品	1,024,884,585	36.04			
28	其他	237,454,255	8.35			
29	其他塩干品	219,992,027	7.74			
30	其他塩蔵品	150,412,354	5.29			
31	其他湯茹品	79,661,159	2.80			
32	其他海藻類	52,939,347	1.86			

品目別・産地別・月別取扱高表

令和(01)年

品目別・産地別・月別取扱高表

(加工)

上段-数量-Kg / 下段-金額-円

品目	県名	区分	計	1月	2月	3月	4月	5月	6月	7月	8月	9月	10月	11月	12月	
塩いわし	計	数量	2,226	1,805	64	0	0	0	0	0	0	2	5	1	350	
		金額	3,712,813	2,290,464	976,093	0	0	0	0	0	0	60,480	151,200	30,240	204,336	
	平均単価	数量	1,668	1,269	15,372	0	0	0	0	0	0	30,240	30,240	30,240	584	
		金額	892	525	9	0	0	0	0	0	0	2	5	1	350	
	千葉	数量	1,474,524	771,552	256,716	0	0	0	0	0	0	60,480	151,200	30,240	204,336	
		金額	31	30	1	0	0	0	0	0	0	0	0	0	0	
	大阪	数量	30,888	21,168	9,720	0	0	0	0	0	0	0	0	0	0	
		金額	1,303	1,249	53	0	0	0	0	0	0	0	0	0	0	
	兵庫	数量	2,178,889	1,497,744	681,145	0	0	0	0	0	0	0	0	0	0	
		金額	1	0	1	0	0	0	0	0	0	0	0	0	0	
	外国	数量	28,512	0	28,512	0	0	0	0	0	0	0	0	0	0	
		金額	28,512	0	28,512	0	0	0	0	0	0	0	0	0	0	
	塩さば	計	数量	267,326	14,557	20,676	18,333	29,433	22,527	21,585	24,027	23,490	22,490	24,441	19,517	26,251
		金額	223,274,543	14,212,864	17,243,626	19,011,001	22,510,083	16,242,974	17,061,452	19,497,058	18,922,470	17,528,215	19,957,170	16,736,707	24,350,923	
	平均単価	数量	835	976	834	1,037	765	721	790	811	806	779	817	858	928	
		金額	0	0	0	0	0	0	0	0	0	0	0	0	0	
	青森	数量	0	0	0	0	0	0	0	0	0	0	0	0	0	
金額		0	0	0	0	0	0	0	0	0	0	0	0	0		
宮城	数量	100	0	0	76	0	4	8	0	4	0	4	0	4		
	金額	232,200	0	0	176,472	0	9,288	18,576	0	9,288	0	9,288	0	9,288		
千葉	数量	174,354	9,254	12,763	12,512	20,956	15,520	14,963	16,782	15,868	13,599	14,353	12,359	15,426		
	金額	151,945,377	10,396,986	12,013,012	13,012,292	16,034,144	11,419,758	12,192,444	14,211,234	12,940,214	10,700,454	12,627,911	10,990,350	15,406,578		
静岡	数量	83,160	4,702	5,620	4,808	6,959	6,245	6,264	6,820	7,040	8,411	9,204	6,546	10,540		
	金額	59,004,270	3,153,514	3,713,494	4,196,621	5,167,930	4,088,794	4,179,557	4,486,774	4,773,125	6,020,050	6,466,457	4,536,907	8,221,047		
愛知	数量	527	39	34	39	50	39	55	48	48	44	43	46	42		
	金額	5,287,464	322,488	209,088	353,808	416,016	357,048	530,388	601,668	592,488	488,268	432,108	543,780	440,316		
大阪	数量	0	0	0	0	0	0	0	0	0	0	0	0	0		
	金額	0	0	0	0	0	0	0	0	0	0	0	0	0		
兵庫	数量	4,592	561	1,242	838	1,282	153	0	30	221	2	13	100	150		
	金額	3,854,979	339,876	774,900	1,158,624	772,848	132,300	12,096	21,384	372,195	74,520	18,036	71,280	106,920		
鳥取	数量	4	0	0	0	0	0	4	0	0	0	0	0	0		
	金額	6,610	0	0	0	0	0	6,610	0	0	0	0	0	0		
島根	数量	225	0	18	36	22	22	11	11	11	14	7	33	40		
	金額	540,827	0	44,324	89,424	53,265	53,266	25,661	25,662	25,662	34,215	17,108	78,150	94,090		
山口	数量	2	0	0	0	0	0	0	0	2	0	0	0	0		
	金額	6,566	0	0	0	0	0	0	0	6,566	0	0	0	0		
福岡	数量	30	0	0	0	20	0	0	0	0	10	0	0	0		
	金額	41,688	0	0	17,280	17,280	0	0	0	0	7,128	0	0	0		
外国	数量	4,333	0	1,000	24	144	544	280	336	297	409	816	433	50		
	金額	2,354,562	0	488,808	6,480	48,600	182,520	96,120	150,336	202,932	203,580	386,262	516,240	72,684		
塩さんま	計	数量	12,000	1,070	1,285	1,565	1,085	620	995	380	1,090	1,570	1,830	355	155	
	金額	11,037,492	886,464	1,004,832	1,247,292	863,460	494,964	757,080	286,200	856,224	1,578,528	2,522,988	367,200	172,260		
平均単価	数量	920	828	782	797	796	798	761	753	786	1,005	1,379	1,034	1,111		
	金額	40	0	0	0	0	0	0	35	5	0	0	0	0		
和歌山	数量	32,616	0	0	0	0	0	0	27,216	5,400	0	0	0	0		
	金額	390	0	0	0	0	0	0	0	0	0	0	335	55		
北海道	数量	520,236	0	0	0	0	0	0	0	0	0	0	469,476	50,760		
	金額	275	75	100	100	0	0	0	0	0	0	0	0	0		
兵庫	数量	178,200	48,600	64,800	64,800	0	0	0	0	0	0	0	0	0		
	金額	11,295	995	1,185	1,465	1,085	620	995	345	1,085	1,570	1,495	300	155		
外国	数量	10,306,440	837,864	940,032	1,182,492	863,460	494,964	757,080	258,984	850,824	1,578,528	2,053,512	316,440	172,260		
	金額	116,716	3,318	4,375	4,575	10,614	7,988	12,957	5,705	7,483	14,156	13,474	7,465	24,607		
塩さけ	計	数量	228,687,595	13,564,676	17,482,767	17,966,550	19,760,293	14,141,519	16,010,921	16,138,740	21,440,431	26,132,840	24,250,397	20,841,165	20,957,296	
	金額	1,959	4,088	3,996	3,927	1,862	1,770	1,236	2,829	2,865	1,846	1,800	2,792	852		
平均単価	数量	175	0	0	0	0	0	70	52	53	0	0	0	0		
	金額	368,550	0	0	0	0	0	151,200	109,620	107,730	0	0	0	0		
北海道	数量	16,929	0	0	0	35	46	0	175	1,951	7,460	6,566	608	88		
	金額	23,336,742	0	0	0	121,306	161,741	0	457,380	3,541,353	11,265,938	6,980,374	646,110	162,540		
宮城	数量	17,599	1,098	1,200	1,218	2,426	708	1,434	628	1,364	1,106	2,671	2,546	1,200		
	金額	26,244,687	1,562,873	1,751,677	1,824,767	3,671,479	1,149,811	2,078,267	1,006,213	1,933,631	1,609,353	3,662,162	4,004,617	1,989,837		
秋田	数量	1,602	48	0	0	0	0	0	0	0	0	888	540	126		

令和(01)年

品目別・産地別・月別取扱高表

(加工)

上段-数量-Kg / 下段-金額-円

品目	県名	区分	計	1月	2月	3月	4月	5月	6月	7月	8月	9月	10月	11月	12月	
塩ます	山形	金額	2,505,924	54,540	0	0	0	0	0	0	0	0	1,285,848	1,037,988	127,548	
		数量	371	0	0	0	0	0	0	0	0	0	0	118	253	0
		金額	388,152	0	0	0	0	0	0	0	0	0	0	128,304	259,848	0
	千葉	金額	6,964	452	471	660	683	544	545	571	654	528	528	546	584	726
		数量	99,162,490	6,271,775	6,473,994	8,962,701	9,719,569	7,615,685	7,854,623	8,276,431	9,447,840	7,559,397	7,955,972	8,409,744	10,614,759	
		金額	23	0	0	0	0	0	0	0	0	0	0	0	0	23
	新潟	数量	60,816	0	0	0	0	0	0	0	0	0	0	0	0	60,816
		金額	8	0	0	0	0	0	0	8	0	0	0	0	0	0
		金額	30,672	0	0	0	0	0	0	30,672	0	0	0	0	0	0
	三重	数量	62,737	925	1,828	1,414	6,840	6,172	10,258	2,882	2,735	4,286	2,327	2,197	2,197	20,872
		金額	15,906,487	778,866	1,220,262	988,477	1,372,785	1,422,802	1,452,136	1,342,603	1,767,636	1,137,132	1,476,191	1,127,585	1,820,012	
		数量	3,147	188	305	433	316	190	231	234	279	241	180	271	278	
	大阪	金額	36,326,214	2,340,014	3,818,803	5,186,967	3,545,512	2,207,779	2,741,818	2,564,008	3,121,007	2,754,477	2,006,944	2,938,422	3,100,463	
		数量	1,396	128	88	121	16	66	13	601	132	95	16	37	84	
		金額	3,798,036	377,460	262,170	412,020	113,400	252,720	84,240	983,745	404,919	247,050	106,380	175,392	378,540	
	外国	数量	5,304	479	483	729	1	261	398	561	315	441	0	429	1,209	
		金額	18,707,861	2,179,148	3,955,861	591,618	13,500	1,330,981	1,617,965	1,398,740	1,116,315	1,559,493	0	2,241,459	2,702,781	
		数量	327	22	20	31	31	25	31	33	26	28	28	22	29	
	塩ます	金額	4,956,336	336,960	292,680	478,440	470,880	374,760	470,880	487,080	387,936	416,880	448,200	342,360	449,280	
平均単価		15,171	15,043	14,857	15,434	15,092	15,234	15,092	14,941	15,154	15,104	14,841	15,705	15,600		
数量		180	10	11	20	15	14	15	14	14	14	15	17	21		
千葉	金額	2,893,536	168,480	181,440	324,000	246,240	220,320	246,240	220,320	219,456	220,320	237,600	272,160	336,960		
	数量	146	12	7	11	16	11	16	19	12	14	15	5	8		
	金額	2,049,840	168,480	98,280	154,440	224,640	154,440	224,640	266,760	168,480	196,560	210,600	70,200	112,320		
外国	数量	2	0	2	0	0	0	0	0	0	0	0	0	0		
	金額	12,960	0	12,960	0	0	0	0	0	0	0	0	0	0		
	数量	256	0	0	16	16	16	16	32	16	32	32	32	48		
塩にしん	金額	217,728	0	0	12,096	12,096	13,824	13,824	27,648	13,824	27,648	27,648	27,648	41,472		
	平均単価	851	0	0	756	756	864	864	864	864	864	864	864	864		
	数量	256	0	0	16	16	16	16	32	16	32	32	32	48		
塩かずのこ	金額	217,728	0	0	12,096	12,096	13,824	13,824	27,648	13,824	27,648	27,648	27,648	41,472		
	計	数量	18,107	58	12	10	24	5	5	5	22	118	3,312	14,295		
	金額	64,681,932	165,402	24,851	22,130	73,678	59,270	72,014	42,574	398,262	365,408	544,580	17,386,379	45,527,384		
平均単価	和歌山	数量	5	0	0	0	0	0	0	0	0	0	0	5		
	金額	289,008	0	0	0	0	0	0	0	0	0	0	0	289,008		
	数量	352	0	0	0	0	0	1	0	1	0	0	109	241		
北海道	金額	2,006,251	0	0	0	0	0	63,720	0	0	32,400	0	0	586,440		
	数量	320	0	0	0	0	0	0	0	0	0	0	0	320		
	金額	345,600	0	0	0	0	0	0	0	0	0	0	0	345,600		
東京	数量	561	12	4	8	15	4	4	4	12	10	4	49	437		
	金額	2,167,736	30,845	8,554	17,108	33,696	8,294	8,294	8,554	25,662	55,988	8,554	202,804	1,759,383		
	数量	63	46	8	2	7	0	0	0	0	0	0	0	0		
新潟	金額	105,138	69,757	16,297	5,022	14,062	0	0	0	0	0	0	0	0		
	数量	4,019	0	0	0	0	0	0	0	0	0	0	0	96		
	金額	2,642,976	0	0	0	0	0	0	0	0	0	0	0	498,960		
兵庫	数量	1,929	0	0	0	2	1	0	1	8	207	1,007	693			
	金額	10,199,176	0	0	0	25,920	25,920	0	34,020	340,200	272,160	331,906	2,549,691			
	数量	271	0	0	0	0	0	0	0	0	0	0	79			
徳島	金額	2,546,640	0	0	0	0	0	0	0	0	0	0	0	751,572		
	数量	10,587	1	0	0	0	1	0	0	0	100	30	1,652	8,803		
	金額	44,379,407	64,800	0	0	0	0	25,056	0	0	37,260	204,120	12,451,312	31,596,859		
其の他塩蔵品	数量	88,364	3,509	3,586	4,601	12,611	5,640	6,736	9,104	7,948	9,015	9,629	7,857	8,127		
	金額	150,412,354	9,061,751	9,701,634	12,177,689	17,327,679	9,787,217	11,858,318	12,275,636	12,362,434	14,095,008	12,453,712	11,248,752	18,062,524		
	平均単価	1,702	2,583	2,706	2,647	1,374	1,735	1,760	1,348	1,555	1,563	1,293	1,432	2,222		
和歌山	数量	425	50	38	23	17	12	16	4	14	41	51	92	68		
	金額	957,377	125,367	104,252	64,476	32,724	42,660	49,626	7,344	31,644	112,536	109,080	89,100	188,568		
	数量	3,178	4	47	60	98	8	86	22	318	1,096	1,165	98	176		
北海道	金額	4,847,314	14,774	95,775	81,736	193,210	24,991	112,617	63,585	529,049	1,552,516	1,344,902	333,709	500,450		

令和(01)年

品目別・産地別・月別取扱高表

(加工)

上段-数量-Kg / 下段-金額-円

品目	県名	区分	計	1月	2月	3月	4月	5月	6月	7月	8月	9月	10月	11月	12月
丸千いわし	青森	数量	13,657	838	884	1,370	1,748	928	873	1,493	1,097	1,280	824	980	1,342
		金額	27,443,113	2,258,454	1,762,805	3,472,791	4,578,044	1,903,768	1,757,041	1,997,594	2,090,372	1,794,461	1,566,603	1,737,674	2,523,506
	宮城	数量	177	20	7	14	27	14	0	0	14	7	27	14	20
		金額	410,508	39,366	13,122	26,244	52,488	26,244	0	26,244	26,244	13,122	52,488	26,244	108,702
	秋田	数量	70	0	0	0	0	0	0	0	0	0	0	15	23
		金額	201,960	0	0	0	0	0	0	0	0	0	0	50,220	39,420
	山形	数量	67	0	0	0	0	0	0	0	0	0	0	31	36
		金額	289,332	0	0	0	0	0	0	0	0	0	0	133,488	155,844
	茨城	数量	20	2	0	2	2	0	4	0	0	2	2	2	2
		金額	252,720	25,272	0	25,272	25,272	0	50,544	0	25,272	25,272	25,272	25,272	25,272
	千葉	数量	227	0	0	0	45	0	45	0	47	45	0	45	0
		金額	152,701	0	0	0	26,730	0	29,160	0	38,491	29,160	0	29,160	0
	神奈川	数量	4	0	0	0	0	0	0	0	4	0	0	0	0
		金額	14,774	0	0	0	0	0	0	0	14,774	0	0	0	0
	新潟	数量	189	4	19	6	3	10	10	12	7	4	69	12	34
		金額	389,532	6,026	37,205	15,530	5,022	22,561	21,978	26,579	19,419	19,008	90,212	36,277	89,715
	石川	数量	171	11	13	40	19	13	28	20	4	3	9	7	4
		金額	335,372	23,436	24,948	75,060	39,258	24,948	51,948	40,068	8,532	6,048	18,230	14,688	8,208
	岐阜	数量	30	0	0	0	30	0	0	0	0	0	0	0	0
		金額	29,808	0	0	0	29,808	0	0	0	0	0	0	0	0
静岡	数量	2,205	76	76	127	194	123	211	91	428	129	103	97	550	
	金額	2,649,845	130,032	130,464	225,180	326,808	212,112	357,912	159,192	241,380	224,856	182,952	171,288	287,669	
愛知	数量	2,310	159	186	212	289	168	222	172	156	201	169	183	193	
	金額	2,084,969	143,239	166,469	196,817	261,541	149,394	198,740	156,468	139,708	179,850	154,492	163,326	174,925	
三重	数量	0	0	0	0	0	0	0	0	0	0	0	0	0	
	金額	0	0	0	0	0	0	0	0	0	0	0	0	0	
京都	数量	99	0	0	0	0	0	0	0	72	12	6	6	3	
	金額	123,336	0	0	0	0	0	0	0	88,344	15,552	7,776	7,776	3,888	
大阪	数量	6,631	173	196	274	671	333	428	714	1,235	462	531	331	1,284	
	金額	20,010,204	592,420	900,523	1,007,355	1,921,315	1,250,790	1,661,015	1,937,419	1,403,847	1,434,626	1,751,759	1,349,241	4,799,894	
兵庫	数量	4,344	310	358	175	277	155	144	367	330	322	479	635	792	
	金額	9,067,358	466,927	600,459	469,605	863,028	362,470	430,596	853,891	898,992	699,323	831,270	1,104,918	1,485,879	
鳥取	数量	10	0	1	1	1	1	1	0	0	1	1	1	0	
	金額	104,544	0	13,068	13,068	13,068	13,068	13,068	0	0	13,068	13,068	13,068	0	
島根	数量	496	9	14	35	81	89	115	9	72	29	11	33	0	
	金額	1,067,823	25,758	38,637	84,293	164,169	189,344	222,391	23,328	139,965	58,319	38,837	82,782	0	
広島	数量	189	0	0	0	0	0	27	27	27	27	27	0	54	
	金額	70,308	0	0	0	0	0	10,044	10,044	10,044	10,044	10,044	0	20,088	
山口	数量	420	34	42	37	56	9	49	32	62	28	18	27	26	
	金額	2,789,640	266,976	219,024	375,840	317,520	216,216	145,152	208,656	261,144	137,376	159,408	142,776	339,552	
徳島	数量	348	2	7	17	14	7	6	21	46	16	68	72	72	
	金額	975,780	17,820	9,504	98,604	124,092	9,504	53,460	129,060	133,380	38,232	172,044	95,040	95,040	
福岡	数量	40,737	1,204	1,410	1,804	7,346	3,402	3,809	4,455	2,851	4,088	4,713	3,191	2,464	
	金額	52,258,991	3,170,759	3,755,945	4,163,472	5,698,143	3,778,600	4,586,465	4,447,414	4,478,690	5,665,945	3,722,485	4,044,554	4,746,519	
佐賀	数量	845	94	98	103	91	64	103	43	48	69	62	48	72	
	金額	1,636,740	177,336	94,932	191,592	177,336	121,770	198,720	86,130	94,284	136,080	120,420	95,256	142,884	
長崎	数量	657	50	36	36	55	65	29	98	74	34	50	72	58	
	金額	3,955,909	179,367	114,178	114,178	560,131	189,476	253,109	768,269	342,791	400,982	415,368	199,194	418,866	
外国	数量	314	29	17	22	40	16	32	20	26	20	29	38	27	
	金額	1,005,480	92,232	59,184	59,832	121,176	48,168	112,104	68,904	82,296	68,904	92,016	114,912	85,752	
計	数量	17,794	2,836	1,313	1,236	1,364	885	3,867	1,201	1,201	789	1,077	902	1,091	
	金額	20,560,209	4,129,157	1,989,991	1,709,908	2,133,320	1,347,029	1,673,718	1,594,058	1,359,807	900,018	1,270,856	1,052,048	1,400,299	
平均単価	数量	1,155	1,456	1,515	1,384	1,564	1,521	433	1,327	1,104	1,141	1,180	1,166	1,283	
	金額	589	67	60	108	52	53	66	100	23	20	10	10	20	
和歌山	数量	1,420,892	168,264	302,616	185,760	102,816	97,848	167,292	220,860	45,836	43,200	21,600	21,600	43,200	
	金額	8,002	1,007	552	445	577	350	3,237	3,328	350	244	328	286	300	
千葉	数量	6,783,537	1,307,765	718,955	580,186	751,798	454,659	599,357	422,302	453,600	314,345	426,839	368,021	385,710	
	金額	705	303	88	78	46	14	28	9	40	40	14	46	0	
三重	数量	893,108	382,494	109,976	99,361	60,112	18,381	35,770	11,923	48,211	49,378	17,885	59,617	0	

令和(01)年

品目別・産地別・月別取扱高表

(加工)

上段-数量-Kg / 下段-金額-円

品目	県名	区分	計	1月	2月	3月	4月	5月	6月	7月	8月	9月	10月	11月	12月	
兵 庫	庫	数量	80	0	0	0	12	6	0	14	0	0	48	0	0	
		金額	487,145	0	0	0	256,057	117,688	0	78,408	0	0	34,992	0	0	
	島 根	数量	2,577	365	229	226	226	226	144	187	134	187	120	234	201	325
		金額	3,528,362	502,586	313,565	310,262	310,262	310,262	194,659	255,571	182,476	253,842	163,555	320,282	273,755	447,547
	山 口	数量	311	311	0	0	0	0	0	0	0	0	0	0	0	0
		金額	606,964	606,964	0	0	0	0	0	0	0	0	0	0	0	0
	愛 媛	数量	3	0	0	0	0	0	0	1	2	0	0	0	0	0
		金額	63,720	0	0	0	0	0	0	9,720	54,000	0	0	0	0	0
	熊 本	数量	40	0	40	0	0	0	0	0	0	0	0	0	0	0
		金額	75,600	0	75,600	0	0	0	0	0	0	0	0	0	0	0
	大 分	数量	2,973	400	55	115	110	24	78	78	542	506	302	276	300	264
		金額	3,197,356	649,164	100,050	199,454	203,212	50,284	104,068	510,754	372,601	245,462	224,726	251,943	285,638	
宮 崎	数量	3	0	0	0	1	2	0	0	0	0	0	0	0	0	
	金額	51,797	0	0	0	13,608	38,189	0	0	0	0	0	0	0	0	
外 国	数量	2,512	384	289	264	341	293	271	72	124	63	168	60	183		
	金額	3,451,728	511,920	369,229	334,885	435,455	375,321	501,940	113,335	185,717	84,078	224,532	77,112	238,204		
計	数量	18,101	1,223	1,725	2,552	2,845	995	817	817	1,979	1,220	1,592	1,197	1,138		
	金額	27,946,288	1,996,336	3,025,093	3,076,530	3,548,248	1,594,717	1,592,810	1,929,373	3,318,491	2,307,027	1,904,268	1,717,035	1,936,360		
平均単価		1,544	1,632	1,753	1,205	1,247	1,602	1,949	2,363	1,677	1,891	1,196	1,435	1,702		
茨 城	数量	618	0	306	0	18	36	48	6	28	40	40	52	44		
	金額	513,725	0	208,202	0	12,247	24,494	32,657	4,082	33,107	45,360	45,360	58,320	49,896		
三 重	数量	2,938	178	288	291	361	275	260	195	249	263	190	178	210		
	金額	7,332,410	520,636	652,227	646,769	898,339	639,188	646,055	644,954	661,007	697,134	493,856	413,909	418,336		
鳥 取	数量	376	48	8	32	32	48	16	32	32	32	32	24	40		
	金額	771,552	98,496	16,416	65,664	65,664	98,496	32,832	65,664	65,664	65,664	65,664	49,248	82,080		
島 根	数量	59	0	0	24	24	5	6	0	0	0	0	0	0		
	金額	111,975	0	0	46,657	41,990	7,776	15,552	0	0	0	0	0	0		
山 口	数量	11,074	697	830	1,907	2,117	434	275	214	1,497	547	1,198	738	619		
	金額	13,682,642	842,951	1,614,730	1,784,960	2,034,419	466,291	476,355	546,069	2,232,295	867,459	1,044,596	808,574	963,943		
福 岡	数量	1,343	101	128	127	119	78	94	195	29	96	100	112	164		
	金額	2,428,552	173,533	231,982	223,168	205,285	138,152	170,551	341,364	59,226	184,290	188,696	210,728	301,577		
大 分	数量	1,694	200	166	172	174	120	118	174	144	242	32	92	60		
	金額	3,105,432	360,720	301,536	309,312	290,304	220,320	218,808	327,240	267,192	447,120	66,096	176,256	120,528		
計	数量	12,464	1,786	1,902	2,200	2,325	644	504	519	498	420	472	615	581		
	金額	22,012,246	1,423,103	1,790,485	2,141,726	2,779,360	1,798,261	2,122,342	1,570,641	2,065,444	1,361,312	1,602,464	1,536,199	1,820,909		
平均単価		1,766	797	941	1,195	1,195	2,794	4,213	3,026	4,149	3,239	2,499	3,397	3,136		
和歌山	数量	11,809	1,769	1,891	2,165	2,311	602	491	497	479	407	395	396	406		
	金額	19,412,848	1,181,183	1,626,595	1,901,858	2,579,236	1,612,393	1,938,202	1,368,033	1,804,300	1,177,712	1,390,244	1,297,735	1,535,357		
三 重	数量	8	0	0	0	0	0	0	0	8	0	0	0	0		
	金額	7,344	0	0	0	0	0	0	7,344	0	0	0	0	0		
兵 庫	数量	628	17	12	15	14	42	13	14	19	13	77	219	175		
	金額	2,560,086	241,920	163,890	207,900	200,124	185,868	184,140	195,264	261,144	183,600	212,220	238,464	285,552		
外 国	数量	20	0	0	20	0	0	0	0	0	0	0	0	0		
	金額	31,968	0	0	31,968	0	0	0	0	0	0	0	0	0		
計	数量	244,463	27,030	29,945	38,694	41,270	14,471	13,693	14,444	15,747	9,465	11,258	11,868	16,579		
	金額	219,992,027	15,888,659	15,038,332	18,234,617	22,065,663	15,924,746	16,311,765	18,178,917	18,849,216	16,096,538	14,700,781	19,579,216	29,123,577		
平均単価		900	588	502	471	535	1,100	1,191	1,259	1,197	1,701	1,306	1,650	1,757		
和歌山	数量	109,717	19,074	20,842	26,129	24,756	4,408	2,382	1,918	2,439	1,405	2,511	2,511	1,573		
	金額	64,060,524	4,452,701	5,186,460	5,999,432	6,204,975	5,433,980	5,790,999	5,553,473	5,595,836	5,375,072	5,109,630	4,858,896	4,499,070		
北海道	数量	9,374	386	626	762	975	414	586	575	1,048	599	679	816	1,906		
	金額	12,259,829	580,933	763,739	897,246	1,188,564	702,952	806,620	803,833	1,228,008	903,098	920,507	1,089,831	2,374,498		
青 森	数量	3,896	175	136	282	500	167	254	374	706	431	204	340	328		
	金額	22,813,531	512,784	410,994	866,916	1,376,795	1,301,508	1,460,430	1,945,274	1,861,704	2,838,272	1,313,766	5,186,646	3,738,442		
岩 手	数量	190	0	0	0	2	1	67	13	27	2	3	2	74		
	金額	739,152	0	0	0	27,648	13,824	134,460	63,396	102,060	27,648	55,296	27,648	287,172		
宮 城	数量	2,159	50	70	231	631	124	268	124	56	208	107	98	56		
	金額	2,637,199	142,668	225,180	156,581	329,726	651,942	142,776	343,872	86,530	282,717	97,913	55,621	121,673		
茨 城	数量	9,843	519	879	1,057	1,478	405	720	812	971	812	701	848	644		
	金額	8,450,893	398,617	669,676	900,040	1,197,504	328,050	689,504	745,443	838,220	724,756	633,291	751,923	573,869		

令和(01)年

品目別・産地別・月別取扱高表

(加工)

上段-数量-Kg / 下段-金額-円

品目	県名	区分	計	1月	2月	3月	4月	5月	6月	7月	8月	9月	10月	11月	12月
千 葉		数量	677	10	58	56	86	38	49	91	98	26	34	64	68
		金額	1,708,256	10,260	159,224	126,684	193,201	142,041	126,273	175,090	218,484	95,904	121,306	152,085	187,704
東 京		数量	402	0	0	63	155	67	39	30	31	10	0	2	5
		金額	460,734	0	0	22,680	56,903	30,396	62,674	64,384	65,112	9,977	0	37,152	111,456
神奈川		数量	1,084	25	29	54	342	83	50	50	90	135	50	77	98
		金額	566,019	14,255	19,699	34,472	116,790	55,467	29,030	27,216	65,447	76,377	28,771	46,137	52,358
新 潟		数量	5,134	329	550	440	541	339	882	251	405	574	278	195	345
		金額	4,722,861	280,713	408,745	387,133	611,961	250,785	540,733	357,631	447,228	246,942	248,021	269,038	673,931
富 山		数量	1,970	62	102	104	141	146	72	149	486	155	271	154	126
		金額	3,303,349	144,245	233,928	219,089	314,799	299,895	160,445	196,312	500,969	279,039	442,423	278,080	234,125
石 川		数量	578	53	42	0	116	59	94	70	8	17	52	1	67
		金額	237,143	8,575	33,048	0	22,712	12,247	30,508	34,927	15,768	10,800	13,327	1,836	53,395
福 井		数量	274	30	6	0	86	30	0	6	0	0	0	80	36
		金額	229,824	38,880	16,848	0	39,744	38,880	0	16,848	0	0	0	22,896	55,728
長 野		数量	90	0	0	0	75	15	0	0	0	0	0	0	0
		金額	47,434	0	0	0	39,722	7,712	0	0	0	0	0	0	0
岐 阜		数量	3	0	0	3	0	0	0	0	0	0	0	0	0
		金額	14,256	0	0	14,256	0	0	0	0	0	0	0	0	0
静 岡		数量	1,415	39	43	74	164	70	196	158	197	164	68	110	134
		金額	3,375,641	119,772	82,080	199,368	466,614	102,384	478,882	348,440	444,938	329,427	140,022	307,908	355,806
愛 知		数量	244	2	18	28	34	24	12	23	20	17	14	6	45
		金額	546,819	10,368	29,288	43,200	84,412	43,286	25,056	78,192	38,880	60,436	26,436	21,686	85,579
三 重		数量	12,369	424	1,198	722	2,136	952	932	741	820	734	950	1,168	1,592
		金額	4,111,604	122,256	362,232	230,364	625,212	292,788	291,816	246,284	390,636	250,560	288,576	510,840	500,040
滋 賀		数量	1,080	9	9	12	120	90	60	90	60	60	120	240	210
		金額	489,564	42,120	42,120	55,728	56,376	42,120	27,864	40,824	28,512	27,864	27,864	55,728	42,444
大 阪		数量	24,881	2,721	1,106	2,017	2,945	1,972	2,283	4,275	2,358	701	1,007	1,361	2,134
		金額	18,283,051	1,251,208	961,154	1,338,047	1,858,673	1,045,081	1,144,083	1,434,828	1,148,888	941,908	1,053,160	994,212	5,111,809
兵 庫		数量	13,743	1,144	1,132	1,141	1,321	2,127	1,191	766	824	890	1,031	1,185	991
		金額	11,064,112	654,737	843,230	863,949	793,631	1,881,758	758,593	948,534	830,206	562,758	586,377	707,536	1,632,803
鳥 取		数量	6,748	612	775	877	745	584	441	441	525	420	504	294	530
		金額	4,062,711	382,838	487,257	571,682	464,664	341,687	252,426	250,385	300,508	240,406	284,633	167,150	319,075
島 根		数量	4,866	297	437	581	551	291	623	354	291	322	275	454	417
		金額	11,892,387	727,788	937,302	1,102,449	1,339,860	822,766	939,666	1,064,448	949,818	882,043	854,400	1,391,959	879,888
岡 山		数量	413	4	6	10	52	86	73	75	86	12	4	2	4
		金額	470,074	1,836	2,754	7,290	55,404	101,989	88,651	91,486	104,032	12,042	1,836	918	1,836
広 島		数量	47	0	0	0	0	0	0	35	6	0	0	6	0
		金額	61,236	0	0	0	0	0	0	41,148	10,044	0	0	10,044	0
山 口		数量	1,998	144	151	104	107	70	676	134	80	94	122	156	162
		金額	6,185,537	503,410	576,558	434,646	491,238	394,027	421,416	375,234	462,780	392,040	490,536	710,208	933,444
徳 島		数量	392	0	19	10	19	0	12	0	0	9	66	41	227
		金額	2,383,278	0	18,662	9,331	28,771	0	22,939	0	0	17,010	68,699	236,347	1,981,519
香 川		数量	230	0	150	0	5	13	24	17	21	0	0	0	0
		金額	149,454	0	79,380	0	4,828	11,148	21,358	14,814	17,926	0	0	0	0
愛 媛		数量	536	80	2	60	82	2	82	2	22	60	2	0	82
		金額	424,139	32,573	31,104	21,773	63,677	31,104	63,677	21,773	41,904	21,773	31,104	0	63,677
福 岡		数量	1,665	29	54	1,474	6	5	1	0	0	0	72	24	0
		金額	876,637	69,066	57,586	650,064	39,744	29,808	4,968	0	0	0	21,254	4,147	0
佐 賀		数量	96	96	0	0	0	0	0	0	0	0	0	0	0
		金額	33,178	33,178	0	0	0	0	0	0	0	0	0	0	0
長 崎		数量	5,556	442	354	483	505	465	487	622	489	340	545	282	542
		金額	2,655,548	161,461	204,423	190,415	260,497	129,331	189,811	367,157	195,414	190,383	215,653	211,409	339,594
熊 本		数量	3,186	0	274	96	426	392	446	298	450	294	94	144	272
		金額	1,605,156	0	215,591	24,884	219,349	181,312	177,812	86,055	228,917	113,011	39,463	38,880	279,882
大 分		数量	1,346	74	86	77	145	20	53	165	51	111	209	194	162
		金額	1,915,741	110,160	116,186	129,168	318,784	49,734	108,302	170,618	87,264	118,611	248,940	222,804	235,170
外 国		数量	13,500	199	792	1,748	2,394	504	783	1,582	3,108	864	1,521	2	2
		金額	22,597,163	5,081,257	1,863,884	2,737,730	3,172,885	1,154,744	1,319,993	2,270,998	2,543,183	1,065,664	1,337,577	42,768	6,480
桜干いわし	計	数量	1,635	338	118	84	110	145	136	76	100	111	100	166	151

令和(01)年

品目別・産地別・月別取扱高表

(加工)

上段-数量-Kg / 下段-金額-円

品目	県名	区分	計	1月	2月	3月	4月	5月	6月	7月	8月	9月	10月	11月	12月
其他桜干品		金額	2,109,695	401,241	166,761	126,553	152,149	199,389	185,554	110,850	129,632	143,532	124,221	183,837	185,976
	平均単価		1,290	1,186	1,411	1,507	1,386	1,379	1,362	1,451	1,302	1,293	1,240	1,110	1,230
	兵庫	数量	2	0	0	0	0	0	0	2	0	0	0	0	0
		金額	9,180	0	0	0	0	0	0	9,180	0	0	0	0	0
	外国	数量	1,633	338	118	84	110	145	136	74	100	111	100	166	151
		金額	2,100,515	401,241	166,761	126,553	152,149	199,389	185,554	101,670	129,632	143,532	124,221	183,837	185,976
	計	数量	1,935	96	264	170	461	87	136	209	135	101	96	94	85
		金額	2,930,455	202,630	377,806	258,661	591,539	191,462	152,615	237,298	236,801	160,456	182,196	167,163	171,828
	平均単価		1,515	2,102	1,429	1,522	1,283	2,211	1,120	1,133	1,759	1,589	1,906	1,771	2,022
	宮城	数量	236	0	4	15	189	4	4	0	4	4	4	4	4
		金額	325,211	0	9,504	23,890	225,289	9,504	9,504	0	9,504	9,504	9,504	9,504	9,504
	静岡	数量	15	0	0	0	0	0	0	0	0	0	0	15	0
		金額	16,200	0	0	0	0	0	0	0	0	0	0	16,200	0
	三重	数量	1	0	0	0	0	0	0	1	0	0	0	0	0
		金額	2,430	0	0	0	0	0	0	2,430	0	0	0	0	0
大阪	数量	48	7	0	10	7	5	5	5	0	5	0	5	0	
	金額	130,767	19,440	0	25,402	19,310	12,960	12,701	12,701	0	14,256	0	13,997	0	
鳥取	数量	256	16	40	16	40	16	40	0	40	16	16	16	0	
	金額	248,832	15,552	38,880	15,552	38,880	15,552	38,880	0	38,880	15,552	15,552	15,552	0	
島根	数量	299	25	31	22	38	29	18	22	46	19	28	10	12	
	金額	682,649	62,338	77,242	53,201	90,332	71,474	34,344	53,201	87,653	47,434	53,460	22,810	29,160	
山口	数量	107	9	26	9	9	0	0	9	9	9	0	9	18	
	金額	141,588	11,340	37,260	11,340	11,340	0	0	11,340	11,340	11,664	0	11,340	24,624	
熊本	数量	40	0	40	0	0	0	0	0	0	0	0	0	0	
	金額	75,600	0	75,600	0	0	0	0	0	0	0	0	0	0	
大分	数量	609	39	39	39	57	33	9	174	36	48	48	36	51	
	金額	1,132,218	93,960	93,960	96,876	141,588	81,972	22,356	160,056	89,424	62,046	103,680	77,760	108,540	
外国	数量	324	0	84	60	120	0	60	0	0	0	0	0	0	
	金額	174,960	0	45,360	32,400	64,800	0	32,400	0	0	0	0	0	0	
計	数量	556	54	68	94	33	57	56	37	6	24	75	33	21	
	金額	1,903,675	138,867	183,795	259,946	108,540	236,250	215,525	142,776	23,328	92,016	279,720	137,376	85,536	
平均単価		3,424	2,572	2,723	2,780	3,314	4,163	3,866	3,912	3,888	3,834	3,717	4,163	4,073	
和歌山	数量	67	13	7	33	0	4	11	0	0	0	0	0	0	
	金額	239,814	42,822	23,166	114,426	0	12,960	46,440	0	0	0	0	0	0	
大阪	数量	55	15	15	20	0	0	5	0	0	0	0	0	0	
	金額	30,415	8,295	8,295	11,060	0	0	2,765	0	0	0	0	0	0	
兵庫	数量	7	0	4	0	0	0	0	0	0	0	0	0	3	
	金額	23,490	0	10,530	0	0	0	0	0	0	0	0	0	12,960	
広島	数量	427	26	42	41	33	53	40	36	6	24	75	33	18	
	金額	1,609,956	87,750	141,804	134,460	108,540	223,290	166,320	142,776	23,328	92,016	279,720	137,376	72,576	
計	数量	65,552	3,398	3,411	5,952	4,869	4,959	5,012	4,566	4,999	9,716	6,800	7,263	4,609	
	金額	97,568,749	6,653,924	8,226,224	8,581,768	8,794,144	9,301,099	9,387,386	8,042,031	6,739,274	8,862,484	8,516,236	7,975,813	6,488,366	
平均単価		1,488	1,958	2,412	1,442	1,806	1,876	1,873	1,761	1,348	912	1,252	1,098	1,408	
和歌山	数量	42,501	2,241	2,676	3,664	3,164	2,865	2,957	2,736	2,396	6,700	4,525	5,014	3,563	
	金額	42,262,981	2,542,925	4,548,630	4,224,184	4,337,146	3,526,680	4,267,101	2,964,378	2,315,977	3,599,968	3,898,610	2,840,510	3,196,872	
岐阜	数量	718	0	48	460	120	90	0	0	0	0	0	0	0	
	金額	640,224	0	114,048	262,440	59,616	204,120	0	0	0	0	0	0	0	
大阪	数量	80	0	4	0	0	0	0	0	0	0	0	57	18	
	金額	246,942	0	80,784	0	0	0	0	0	0	0	0	147,690	18,468	
兵庫	数量	21,531	1,038	539	1,804	1,544	1,936	2,036	1,781	2,600	2,976	2,275	2,055	947	
	金額	47,078,414	3,286,019	1,877,094	3,575,016	4,289,598	4,769,749	4,686,676	4,388,656	4,363,249	4,784,832	4,617,626	4,286,185	2,153,714	
山口	数量	312	23	94	0	0	0	0	0	0	0	0	133	62	
	金額	3,764,956	572,130	1,457,514	0	0	0	0	0	0	0	0	653,908	1,081,404	
愛媛	数量	131	0	0	0	5	50	19	31	3	22	0	2	0	
	金額	2,408,940	0	0	0	32,940	763,614	433,609	652,061	60,048	440,748	0	25,920	0	
佐賀	数量	174	18	48	0	36	18	0	18	0	18	0	0	18	
	金額	362,556	37,908	101,088	0	74,844	36,936	0	36,936	0	36,936	0	0	37,908	
外国	数量	106	78	2	24	0	0	0	0	0	0	0	2	0	
	金額	803,736	214,942	47,066	520,128	0	0	0	0	0	0	0	21,600	0	

令和(01)年

品目別・産地別・月別取扱高表

(加工)

上段-数量-Kg / 下段-金額-円

品目	県名	区分	計	1月	2月	3月	4月	5月	6月	7月	8月	9月	10月	11月	12月	
煮干えび	計	数量	11	0	0	0	5	0	0	2	0	3	0	2	0	
		金額	362,880	0	0	0	178,200	0	0	61,560	0	61,560	0	61,560	0	
	平均単価	34,560	0	0	0	39,600	0	0	41,040	0	20,520	0	41,040	0		
	兵庫	数量	3	0	0	0	0	0	0	0	0	3	0	0	0	
		金額	61,560	0	0	0	0	0	0	0	0	61,560	0	0	0	
	外国	数量	8	0	0	0	5	0	0	2	0	0	0	2	0	
金額		301,320	0	0	0	178,200	0	0	61,560	0	0	0	61,560	0		
其の他煮干品	計	数量	428	1	3	1	15	2	12	10	6	12	15	91	260	
		金額	3,196,122	3,780	108,216	3,780	140,724	74,196	115,668	14,148	67,176	161,892	58,774	936,365	1,511,403	
	平均単価	7,460	7,560	38,649	7,560	9,138	35,331	9,404	1,374	10,663	13,270	3,918	10,264	5,818		
	和歌山	数量	11	0	0	0	0	0	0	0	0	0	0	0	11	
		金額	49,680	0	0	0	0	0	0	0	0	0	0	0	49,680	
	石川	数量	10	0	0	0	0	0	0	0	0	0	0	10	0	
		金額	6,739	0	0	0	0	0	0	0	0	0	0	6,739	0	
	静岡	数量	1	0	0	0	0	0	0	0	0	0	0	1	0	
		金額	27,216	0	0	0	0	0	0	0	0	0	0	27,216	0	
	大阪	数量	67	0	3	0	0	2	0	10	0	2	0	50	0	
		金額	389,880	0	106,704	0	0	71,928	0	11,880	11,880	62,208	11,880	113,400	0	
	兵庫	数量	254	1	0	1	15	0	12	0	6	10	15	1	194	
		金額	943,277	3,780	1,512	3,780	140,724	2,268	115,668	2,268	55,296	99,684	46,894	3,780	467,623	
	岡山	数量	9	0	0	0	0	0	0	0	0	0	0	0	9	
		金額	63,761	0	0	0	0	0	0	0	0	0	0	0	63,761	
	山口	数量	29	0	0	0	0	0	0	0	0	0	0	12	17	
		金額	739,654	0	0	0	0	0	0	0	0	0	0	306,385	433,269	
	外国	数量	47	0	0	0	0	0	0	0	0	0	0	18	29	
		金額	975,915	0	0	0	0	0	0	0	0	0	0	478,845	497,070	
	干するめ	計	数量	59	0	10	0	1	0	0	0	5	0	0	10	33
			金額	461,700	0	48,600	0	42,120	0	0	0	24,300	0	0	54,000	292,680
		平均単価	7,825	0	4,860	0	42,120	0	0	0	4,860	0	0	5,400	8,869	
		大阪	数量	55	0	10	0	0	0	0	0	5	0	0	10	30
			金額	267,300	0	48,600	0	0	0	0	0	24,300	0	0	54,000	140,400
		兵庫	数量	4	0	0	0	1	0	0	0	0	0	0	0	3
	金額		194,400	0	0	0	42,120	0	0	0	0	0	0	0	152,280	
	さきいか	計	数量	1,779	86	40	433	53	36	42	27	259	102	195	213	293
			金額	2,264,546	54,324	126,792	438,372	142,884	70,762	104,458	72,900	214,272	100,980	272,658	173,340	492,804
		平均単価	1,273	632	3,170	1,012	2,696	1,966	2,487	2,700	827	990	1,402	814	1,682	
		石川	数量	1,060	80	10	355	25	0	15	135	90	60	195	95	
			金額	392,688	29,700	3,672	131,220	9,396	0	5,508	49,788	33,588	22,248	72,252	35,316	
		大阪	数量	482	6	30	78	28	12	18	12	24	12	46	18	
			金額	1,773,792	24,624	123,120	307,152	133,488	58,320	92,016	67,392	125,712	67,392	216,000	101,088	457,488
		兵庫	数量	237	0	0	0	0	24	24	0	100	0	89	0	
			金額	98,066	0	0	0	0	12,442	12,442	0	38,772	0	34,410	0	
		棒たら	計	数量	18	0	0	0	0	0	0	0	0	0	0	18
				金額	511,920	0	0	0	0	0	0	0	0	0	0	511,920
			平均単価	28,440	0	0	0	0	0	0	0	0	0	0	28,440	
	北海道		数量	18	0	0	0	0	0	0	0	0	0	0	18	
	茹たこ	計	数量	30	0	0	0	0	0	30	0	0	0	0	0	
			金額	32,400	0	0	0	0	0	32,400	0	0	0	0	0	
		平均単価	1,080	0	0	0	0	0	1,080	0	0	0	0	0		
		外国	数量	30	0	0	0	0	0	30	0	0	0	0	0	
	茹かに	計	数量	6,761	263	284	708	754	595	253	422	910	429	346	653	1,143
			金額	5,973,412	222,414	275,809	344,334	544,934	512,059	182,153	318,642	628,214	379,900	282,462	797,838	1,484,653
		平均単価	884	846	971	486	723	861	719	754	690	886	815	1,221	1,299	
		北海道	数量	6	0	0	0	0	0	0	0	0	6	0	0	
			金額	58,320	0	0	0	0	0	0	0	0	58,320	0	0	
新潟		数量	23	1	13	2	3	3	1	0	0	0	0	0		
		金額	38,778	2,008	21,707	3,012	5,021	5,021	2,009	0	0	0	0	0		

令和(01)年

品目別・産地別・月別取扱高表

(加工)

上段-数量-Kg / 下段-金額-円

品目	県名	区分	計	1月	2月	3月	4月	5月	6月	7月	8月	9月	10月	11月	12月
福井	数量	6	0	0	0	6	0	0	0	0	0	0	0	0	0
		金額	4,320	0	0	4,320	0	0	0	0	0	0	0	0	0
兵庫	数量	421	22	31	21	31	32	12	22	30	23	26	88	83	
		金額	1,557,524	77,846	111,542	91,540	112,233	174,398	37,584	81,042	105,494	83,980	92,382	270,798	318,685
鳥取	数量	5,765	240	240	680	720	560	240	400	880	400	320	430	655	
		金額	3,300,782	142,560	142,560	245,462	427,680	332,640	142,560	237,600	522,720	237,600	190,080	280,800	398,520
外国	数量	540	0	0	0	0	0	0	0	0	0	0	0	135	405
		金額	1,013,688	0	0	0	0	0	0	0	0	0	0	246,240	767,448
茹貝	計	数量	112,711	4,770	7,718	12,501	14,833	12,366	15,020	15,926	6,621	5,491	4,434	6,343	6,690
		金額	19,790,319	958,068	1,371,956	2,062,886	1,831,529	1,754,992	1,990,989	2,110,264	1,857,708	1,509,084	1,146,895	1,494,483	1,701,465
平均単価		176	201	178	165	123	142	133	133	281	275	259	236	254	
青森	数量	39,091	2,953	2,162	2,881	2,495	3,014	3,328	3,363	3,553	3,385	3,235	3,714	5,011	
		金額	4,773,687	166,968	141,426	149,310	185,328	428,490	355,168	376,424	499,996	583,956	623,225	693,641	569,755
茨城	数量	975	0	0	45	105	75	75	105	180	135	30	60	165	
		金額	899,100	0	0	38,880	90,720	70,200	70,200	95,580	168,480	126,360	28,080	56,160	154,440
東京	数量	2,681	456	645	315	100	290	80	140	50	50	45	510	0	
		金額	1,996,812	183,600	337,824	267,300	153,900	256,500	132,192	200,556	81,000	81,000	48,600	254,340	0
福井	数量	4,341	309	354	516	630	411	327	357	378	213	258	249	339	
		金額	4,244,076	306,720	363,528	517,428	630,612	385,776	312,336	333,612	363,420	206,064	252,396	247,536	324,648
三重	数量	50,013	75	3,390	6,465	10,194	7,458	9,552	9,744	450	0	0	1,680	1,005	
		金額	2,421,498	5,400	201,312	356,064	448,859	249,774	541,943	504,562	41,602	0	0	50,220	21,762
大阪	数量	4,583	512	477	1,310	114	139	563	426	445	137	6	2		
		金額	1,809,486	144,720	170,294	471,982	39,528	75,330	229,500	145,800	179,280	127,872	150,660	55,080	19,440
兵庫	数量	396	0	0	0	0	0	0	540	-180	18	0	18	0	
		金額	112,428	0	0	0	0	0	0	61,020	-20,520	15,552	0	56,376	0
島根	数量	30	0	0	30	0	0	0	0	0	0	0	0	0	
		金額	18,360	0	0	18,360	0	0	0	0	0	0	0	0	0
山口	数量	45	0	0	0	0	0	0	0	0	0	0	0	45	
		金額	506,574	0	0	0	0	0	0	0	0	0	0	0	506,574
徳島	数量	58	0	0	10	0	10	10	10	10	10	10	10	0	
		金額	59,100	0	0	9,850	0	9,850	0	9,850	9,850	0	9,850	9,850	0
香川	数量	1,900	0	240	240	480	220	0	0	0	0	720	0	0	
		金額	117,082	0	11,772	11,232	22,842	37,152	0	0	0	0	34,084	0	0
大分	数量	8,445	465	450	690	690	750	1,095	1,215	1,755	1,245	0	90	0	
		金額	2,676,510	150,660	145,800	222,480	221,940	241,920	349,650	382,860	534,600	368,280	0	58,320	0
外国	数量	154	0	0	0	25	0	0	0	0	0	0	0	6	123
		金額	155,606	0	0	0	37,800	0	0	0	0	0	0	12,960	104,846
その他湯茹品	計	数量	137,428	8,673	10,125	15,204	12,786	13,277	12,519	10,856	15,032	11,998	9,147	9,583	8,228
		金額	79,661,159	5,768,602	6,229,614	9,422,948	10,322,879	7,035,215	6,333,693	6,393,590	7,417,630	5,250,150	5,141,752	5,084,231	5,260,855
平均単価		580	665	615	620	807	530	506	589	493	438	562	531	639	
和歌山	数量	121,710	8,017	9,329	14,069	11,625	11,990	10,021	9,134	13,247	10,656	7,847	8,494	7,280	
		金額	58,693,280	4,440,073	5,072,005	7,370,471	8,045,849	4,827,824	4,456,761	4,218,828	5,283,897	3,771,198	3,650,757	3,774,276	3,781,341
北海道	数量	1,189	0	0	0	0	10	1,077	0	0	0	0	102	0	
		金額	198,958	0	0	0	0	25,920	113,314	0	0	0	0	59,724	0
宮城	数量	261	0	0	0	18	198	45	0	0	0	0	0	0	
		金額	696,600	0	0	0	50,220	588,060	58,320	0	0	0	0	0	0
千葉	数量	9	0	0	0	0	0	9	0	0	0	0	0	0	
		金額	4,860	0	0	0	0	0	4,860	0	0	0	0	0	0
神奈川	数量	82	2	5	7	7	7	5	5	14	10	10	5	5	
		金額	199,583	5,962	11,923	17,885	17,885	17,885	11,923	11,923	32,659	23,846	23,846	11,923	11,923
新潟	数量	14	0	14	0	0	0	0	0	0	0	0	0	0	
		金額	18,662	0	18,662	0	0	0	0	0	0	0	0	0	0
富山	数量	62	5	6	4	6	7	4	6	7	5	4	5	5	
		金額	382,190	28,512	35,640	21,384	35,640	42,768	21,254	35,640	54,432	28,512	21,384	28,512	28,512
京都	数量	1	0	0	0	0	0	0	0	0	1	0	0	0	
		金額	583	0	0	0	0	0	0	0	583	0	0	0	0
大阪	数量	3,865	104	108	147	156	211	460	634	756	497	451	188	153	
		金額	2,500,794	167,724	58,320	79,380	84,240	133,812	345,330	379,404	463,860	308,016	259,524	138,564	82,620
兵庫	数量	9,021	484	590	910	877	682	756	853	857	751	804	754	704	

令和(01)年

品目別・産地別・月別取扱高表

(加工)

上段-数量-Kg / 下段-金額-円

品目	県名	区分	計	1月	2月	3月	4月	5月	6月	7月	8月	9月	10月	11月	12月
かつおぶし	鳥取	金額	8,611,518	457,855	594,476	1,158,992	896,401	653,530	682,085	762,265	798,034	638,734	717,467	647,872	603,807
		数量	74	14	2	16	6	4	2	12	2	10	2	2	2
		金額	519,264	29,548	41,580	63,872	124,740	10,800	41,580	17,496	41,580	23,328	41,580	41,580	41,580
	島根	金額	4,761,720	519,480	174,960	617,220	841,320	246,240	361,800	395,820	258,120	255,960	362,880	289,440	438,480
		数量	610	3	25	1	18	97	112	181	114	38	1	0	20
		金額	1,724,713	51,624	40,608	18,144	90,504	201,096	190,296	526,044	392,125	108,216	18,144	0	87,912
	山口	金額	1,302,264	67,824	181,440	75,600	136,080	287,280	46,170	46,170	92,340	92,340	46,170	46,170	184,680
		数量	9	0	0	0	0	0	0	0	0	0	0	9	0
		金額	46,170	0	0	0	0	0	0	0	0	0	0	46,170	0
	福岡	金額	10,709,602	599,989	749,464	862,928	1,174,927	894,214	967,709	826,662	1,096,492	805,294	930,691	936,998	864,234
		数量	1,335	69	83	98	131	107	128	101	141	114	146	112	104
		金額	8,022	8,711	8,981	8,822	8,965	8,388	7,534	8,216	7,772	7,055	6,358	8,336	8,300
	外国	金額	10,709,602	599,989	749,464	862,928	1,174,927	894,214	967,709	826,662	1,096,492	805,294	930,691	936,998	864,234
		数量	1,335	69	83	98	131	107	128	101	141	114	146	112	104
		金額	8,022	8,711	8,981	8,822	8,965	8,388	7,534	8,216	7,772	7,055	6,358	8,336	8,300
平均単価	和歌山	数量	45	0	4	2	8	1	4	3	4	4	5	7	5
	金額	770,904	0	64,800	33,588	130,788	17,388	64,800	49,788	64,800	65,988	82,188	114,588	82,188	
	数量	1,291	69	79	96	123	106	124	98	137	110	142	106	99	
静岡県	金額	9,938,698	599,989	684,664	829,340	1,044,139	876,826	902,909	776,874	1,031,692	739,306	848,503	822,410	782,046	
	数量	6,653	391	537	718	995	503	595	265	496	332	521	600	701	
	金額	4,561,947	228,230	499,470	399,883	595,013	316,441	326,225	141,045	357,769	174,000	272,692	440,417	810,762	
平均単価	北海道	数量	134	0	0	6	0	0	120	0	0	8	0	0	
	金額	58,838	0	0	864	0	0	32,400	0	0	25,574	0	0	0	
	数量	6	6	0	0	0	0	0	0	0	0	0	0	0	
宮城県	金額	5,184	5,184	0	0	0	0	0	0	0	0	0	0	0	
	数量	13	0	4	0	0	0	0	0	1	0	0	1	6	
	金額	653,202	0	198,434	0	0	0	0	0	75,272	0	0	75,272	304,224	
新潟県	数量	13	0	0	0	0	0	0	0	0	0	2	0	11	
	金額	33,544	0	0	0	0	0	0	0	0	0	10,800	0	22,744	
	数量	1	0	0	0	0	0	0	0	0	0	0	0	1	
石川県	金額	2,376	0	0	0	0	0	0	0	0	0	0	0	2,376	
	数量	318	30	27	39	39	36	33	18	33	15	18	18	12	
	金額	799,861	75,377	68,037	97,715	98,623	90,461	82,911	45,279	83,040	37,648	45,716	45,262	29,792	
長野県	数量	1,465	93	114	111	132	114	99	117	108	135	126	111	205	
	金額	321,956	17,745	21,751	21,179	25,186	21,752	18,890	22,326	20,609	26,106	24,044	21,182	81,186	
	数量	3,654	190	320	418	704	197	221	130	222	90	315	398	450	
兵庫県	金額	2,405,106	114,372	195,696	249,021	445,284	170,532	165,024	73,440	150,336	66,528	179,172	283,149	312,552	
	数量	1,048	72	72	144	120	156	120	0	132	84	60	72	16	
	金額	280,800	15,552	15,552	31,104	25,920	33,696	25,920	0	28,512	18,144	12,960	15,552	57,888	
広島県	数量	2	0	0	0	0	0	2	0	0	0	0	0	0	
	金額	1,080	0	0	0	0	0	1,080	0	0	0	0	0	0	
	数量	235,353	10,940	17,593	20,805	26,546	19,388	24,240	26,342	27,828	24,027	16,094	11,107	10,442	
平均単価	和歌山	金額	52,939,347	3,580,653	5,994,393	6,663,549	6,983,107	4,398,273	4,187,178	4,285,332	4,253,965	3,648,481	3,157,976	2,964,851	2,821,589
	数量	225	327	341	320	263	227	173	163	153	152	196	267	270	
	金額	2,915	0	667	1,522	717	8	0	0	0	0	0	0	0	
北海道	金額	2,888,363	0	554,904	1,314,155	1,014,120	5,184	0	0	0	0	0	0	0	
	数量	4	0	0	0	0	0	0	0	0	0	0	4	0	
	金額	9,720	0	0	0	0	0	0	0	0	0	0	9,720	0	
青森県	数量	6	0	0	0	0	0	0	0	0	6	0	0	0	
	金額	6,480	0	0	0	0	0	0	0	0	6,480	0	0	0	
	数量	1	0	0	1	0	0	0	0	0	0	0	0	0	
宮城県	金額	2,333	0	0	2,333	0	0	0	0	0	0	0	0	0	
	数量	55	0	0	45	10	0	0	0	0	0	0	0	0	
	金額	35,899	0	0	29,160	6,739	0	0	0	0	0	0	0	0	
千葉県	数量	339	0	0	0	0	0	310	29	0	0	0	0	0	
	金額	59,703	0	0	0	0	0	13,047	46,656	0	0	0	0	0	
	数量	27	0	6	8	0	0	1	5	0	7	0	0	0	
東京都	金額	28,157	0	5,346	7,128	0	0	1,426	5,703	0	8,554	0	0	0	
	数量	15	0	0	0	0	0	0	0	0	0	0	0	0	
	数量	15	0	0	0	0	0	15	0	0	0	0	0	0	

令和(01)年

品目別・産地別・月別取扱高表

(加工)

上段-数量-Kg / 下段-金額-円

品目	県名	区分	計	1月	2月	3月	4月	5月	6月	7月	8月	9月	10月	11月	12月
ちくわ	静岡	金額	16,200	0	0	0	0	16,200	0	0	0	0	0	0	0
		数量	1,131	114	382	333	130	30	10	22	26	0	0	24	60
	三重	金額	1,245,874	128,239	403,444	336,214	152,960	28,512	14,742	34,084	43,157	0	0	27,410	77,112
		数量	2,786	161	519	225	251	230	218	266	175	0	223	160	104
	大阪	金額	2,127,363	137,916	211,507	186,840	214,769	176,796	219,915	220,864	252,962	136,385	162,412	123,900	83,097
		数量	46,893	3,564	7,170	7,040	6,926	3,909	2,910	2,850	2,685	2,430	2,445	2,565	2,400
	兵庫	金額	19,573,887	1,839,964	3,172,618	2,529,371	2,543,324	1,622,970	1,237,140	1,226,124	1,157,760	1,049,760	1,056,240	1,104,840	1,033,776
		数量	5,095	252	396	641	696	403	500	472	421	436	286	266	326
	島根	金額	8,604,776	535,636	623,008	1,037,643	1,093,193	646,056	797,232	718,651	688,951	739,562	565,118	523,196	636,530
		数量	12	0	0	0	0	12	0	0	0	0	0	0	0
	広島	金額	32,400	0	0	0	0	32,400	0	0	0	0	0	0	0
		数量	354	0	0	6	6	30	34	16	25	198	6	32	1
	山口	金額	364,954	0	0	6,156	6,156	33,372	43,222	22,032	36,936	157,464	7,128	43,416	9,072
		数量	3,583	231	171	243	532	385	293	294	367	326	284	202	256
	徳島	金額	2,900,402	251,457	179,717	258,912	361,202	285,967	254,558	216,841	258,049	243,756	212,752	176,245	200,946
		数量	113	0	0	0	95	18	0	0	0	0	0	0	0
	香川	金額	98,820	0	0	0	89,100	9,720	0	0	0	0	0	0	0
		数量	676	0	0	180	26	39	151	0	100	60	120	0	0
	福岡	金額	84,175	0	0	13,867	29,376	2,808	10,476	0	18,360	2,808	6,480	0	0
数量		630	30	40	40	80	50	50	60	70	30	70	40	70	
佐賀	金額	455,868	21,708	28,944	28,944	57,888	36,180	36,180	43,416	50,652	21,708	50,652	28,944	50,652	
	数量	6,075	289	383	508	655	660	630	630	695	375	405	380	315	
熊本	金額	4,336,442	194,854	258,920	342,458	439,236	442,478	433,782	587,790	523,984	282,960	305,640	286,848	237,492	
	数量	110	0	30	30	36	12	0	0	0	0	0	0	2	
沖縄	金額	140,400	0	38,880	38,880	46,008	15,552	0	0	0	0	0	0	1,080	
	数量	164,534	6,300	7,830	9,982	16,386	13,588	19,133	21,560	23,173	19,984	12,256	7,434	6,908	
計	金額	9,927,131	470,879	517,105	531,488	929,036	1,044,078	1,125,458	1,163,171	1,223,154	999,044	791,554	640,332	491,832	
	数量	131,326	12,514	11,681	11,908	10,410	9,023	9,083	8,602	9,659	10,377	12,161	13,167	12,742	
平均単価	金額	132,860,147	11,674,139	12,145,357	11,390,656	10,821,421	8,788,028	9,548,073	8,426,435	9,585,071	10,105,312	12,808,113	13,915,816	13,651,726	
和歌山	金額	1,012	933	1,040	957	1,040	974	1,051	980	992	974	1,053	1,057	1,071	
	数量	17	0	2	0	3	1	2	1	0	1	3	2	3	
青森	金額	110,765	0	12,150	0	12,053	8,217	16,447	9,720	0	194	23,328	8,490	20,166	
	数量	1,039	107	107	100	90	44	66	73	70	77	89	131	95	
宮城	金額	20,705,725	1,576,132	2,442,012	1,264,078	1,942,469	1,101,602	1,744,872	1,093,006	1,132,534	1,435,625	2,104,836	2,453,590	2,414,969	
	数量	148	9	6	1	0	0	0	0	12	17	77	22	5	
新潟	金額	681,328	42,228	27,540	3,672	0	0	0	0	53,244	77,284	352,512	102,816	22,032	
	数量	6,395	627	535	681	589	711	561	525	484	450	500	416	318	
愛知	金額	4,002,367	368,339	340,744	423,074	383,665	437,918	356,952	341,199	321,481	280,571	303,980	244,664	199,780	
	数量	140	0	0	140	0	0	0	0	0	0	0	0	0	
三重	金額	34,387	0	0	34,387	0	0	0	0	0	0	0	0	0	
	数量	1,945	110	117	150	155	153	144	151	212	195	196	208	154	
大阪	金額	2,238,912	127,891	132,188	170,247	178,653	185,030	183,364	190,536	227,340	203,287	218,538	243,068	178,770	
	数量	114,410	11,115	10,420	10,111	8,767	7,579	7,685	7,158	8,221	9,163	10,792	11,906	11,493	
兵庫	金額	99,668,809	9,245,211	8,870,301	8,856,887	7,743,840	6,686,236	6,818,108	6,262,555	7,365,171	7,798,700	9,453,932	10,471,855	10,096,013	
	数量	3,076	292	243	235	249	235	326	406	371	190	191	157	184	
島根	金額	2,231,049	163,623	152,850	162,578	184,156	172,171	230,279	320,872	282,446	127,352	134,139	110,984	189,599	
	数量	468	1	3	201	0	1	0	2	0	1	0	2	257	
岡山	金額	628,201	527	5,793	278,221	1,512	527	0	1,879	0	1,404	0	1,054	337,284	
	数量	442	23	24	44	33	36	41	52	50	46	39	38	17	
山口	金額	461,354	24,170	25,336	47,953	32,325	35,201	42,944	56,376	51,454	48,794	40,180	38,931	17,690	
	数量	3,201	230	222	248	524	263	256	243	238	268	243	264	205	
香川	金額	1,939,850	126,018	133,235	149,559	342,748	161,126	155,107	147,246	151,401	132,101	152,206	158,392	130,711	
	数量	4	0	3	0	0	0	0	0	0	0	2	0	0	
佐賀	金額	5,314	0	3,208	0	0	0	0	0	0	0	2,106	0	0	
	数量	40	0	0	0	0	0	0	0	0	0	6	22	12	
長崎	金額	149,040	0	0	0	0	0	0	0	0	0	22,356	81,972	44,712	
	数量	1	0	0	0	0	0	0	1	0	0	0	0	0	
かまぼこ	金額	3,046	0	0	0	0	0	0	0	3,046	0	0	0	0	
	数量	333,909	23,730	22,852	25,944	28,536	27,026	26,897	29,690	30,127	24,848	25,224	24,370	44,663	

令和(01)年

品目別・産地別・月別取扱高表

(加工)

上段-数量-Kg / 下段-金額-円

品目	県名	区分	計	1月	2月	3月	4月	5月	6月	7月	8月	9月	10月	11月	12月
		金額	179,088,892	10,814,772	10,882,882	12,645,535	14,179,771	13,345,860	13,239,869	14,553,424	14,564,949	11,970,976	12,165,539	11,827,154	38,898,161
		平均単価	536	456	476	487	497	494	492	490	483	482	482	485	871
	和歌山	数量	164	5	106	7	7	7	6	2	0	2	3	5	13
		金額	270,454	22,745	56,527	18,101	17,615	20,617	26,892	9,072	0	8,748	14,872	22,356	52,909
	神奈川	数量	1,217	82	74	70	76	76	72	70	96	74	85	85	357
		金額	1,436,517	61,099	54,966	51,983	56,628	56,631	53,649	52,156	71,532	57,454	63,336	63,337	793,746
	新潟	数量	13,535	809	1,103	973	1,301	1,024	1,057	1,098	1,157	924	881	757	2,451
		金額	9,166,712	461,772	580,028	538,051	666,962	581,280	591,518	621,100	623,031	558,553	513,781	436,934	2,993,702
	富山	数量	6	0	6	0	0	0	0	0	0	0	0	0	0
		金額	13,770	0	13,770	0	0	0	0	0	0	0	0	0	0
	静岡	数量	141	0	0	0	0	0	0	0	0	0	0	2	139
		金額	487,770	0	0	0	0	0	0	0	0	0	0	3,434	484,336
	三重	数量	24	0	0	0	0	0	0	0	0	0	0	0	24
		金額	22,356	-2,268	0	0	0	0	0	0	0	0	0	0	24,624
	京都	数量	25	0	0	0	0	0	0	0	0	0	0	0	25
		金額	90,947	0	0	0	0	0	0	0	0	0	0	0	90,947
	大阪	数量	147,144	9,971	10,483	11,377	11,987	11,516	12,078	12,296	12,674	11,199	11,704	10,996	20,862
		金額	71,077,183	4,184,856	4,428,333	4,992,029	5,171,342	4,930,712	5,059,954	5,218,736	5,351,344	4,745,129	5,029,788	4,777,151	17,187,809
	兵庫	数量	133,247	10,933	8,598	10,304	11,494	11,175	10,294	12,611	12,775	9,698	9,384	9,201	16,780
		金額	64,374,632	4,624,615	3,747,528	4,523,219	5,295,498	5,219,811	4,806,700	5,783,016	5,720,118	4,189,704	4,040,447	3,899,771	12,524,205
	島根	数量	1,092	0	32	430	150	60	62	64	104	56	38	40	56
		金額	895,030	0	31,968	286,492	121,536	46,075	51,508	54,186	104,642	53,795	37,962	39,960	66,906
	岡山	数量	1,900	135	135	128	102	115	124	193	188	160	220	195	207
		金額	906,520	60,385	57,322	58,634	50,067	53,222	57,544	99,800	92,225	79,726	105,953	98,237	93,405
	山口	数量	3,284	39	52	63	159	26	33	90	123	74	220	193	2,212
		金額	3,727,612	-36,214	37,971	39,519	72,057	21,724	20,181	42,482	96,418	56,077	109,272	93,263	3,174,862
	香川	数量	5	0	0	0	0	0	0	0	0	0	2	0	3
		金額	5,373	0	0	0	0	0	0	0	0	0	1,728	0	3,645
	高知	数量	504	14	34	34	82	4	38	46	52	40	40	32	88
		金額	1,218,186	32,130	78,030	78,030	188,190	9,720	92,340	111,780	126,360	97,200	101,574	77,760	225,072
	長崎	数量	31,621	1,742	2,228	2,559	3,178	3,022	3,133	3,221	2,960	2,620	2,648	2,864	1,447
		金額	25,395,830	1,405,652	1,796,439	2,059,477	2,539,876	2,406,068	2,479,583	2,561,096	2,379,279	2,124,590	2,146,826	2,314,951	1,181,993
ハム・ソーセージ	計	数量	22,660	1,866	1,762	1,959	2,536	2,560	2,560	1,974	1,504	1,362	1,457	1,357	1,237
		金額	6,491,176	572,810	511,584	579,282	766,008	659,303	629,714	568,973	494,116	440,143	455,317	421,452	392,474
	平均単価		286	307	290	296	248	260	246	288	329	323	313	311	317
	和歌山	数量	4,384	411	324	350	495	413	415	422	425	326	280	243	280
		金額	1,839,521	166,320	141,480	145,746	204,768	177,606	169,020	194,616	175,338	137,225	112,590	102,546	112,266
	福井	数量	33	33	0	0	0	0	0	0	0	0	0	0	0
		金額	28,080	28,080	0	0	0	0	0	0	0	0	0	0	0
	静岡	数量	830	70	55	80	70	70	55	90	80	95	60	50	55
		金額	480,168	39,096	30,888	47,520	38,232	40,176	31,968	58,104	56,592	47,304	30,456	29,160	30,672
	大阪	数量	17,404	1,353	1,383	1,529	2,522	2,053	2,090	1,462	999	941	1,107	1,064	902
		金額	4,141,895	339,314	339,216	386,016	523,008	441,521	428,726	316,253	262,186	255,614	310,759	289,746	249,536
	山口	数量	10	0	0	0	0	0	0	0	0	0	10	0	0
		金額	1,512	0	0	0	0	0	0	0	0	0	1,512	0	0
くんせい類	計	数量	1,225	49	75	40	4	53	40	4	852	4	40	11	53
		金額	457,380	65,016	60,696	14,688	15,552	71,064	14,688	14,688	42,660	14,688	14,688	52,488	76,464
	平均単価		373	1,327	809	367	3,888	1,341	367	3,672	50	3,672	367	4,772	1,443
	千葉	数量	12	0	0	0	0	0	0	0	12	0	0	0	0
		金額	13,716	0	0	0	0	0	0	0	13,716	0	0	0	0
	大阪	数量	1,211	49	75	40	4	53	40	4	840	4	40	9	53
		金額	432,864	65,016	60,696	14,688	15,552	71,064	14,688	14,688	28,944	14,688	14,688	41,688	76,464
	外国	数量	2	0	0	0	0	0	0	0	0	0	0	2	0
		金額	10,800	0	0	0	0	0	0	0	0	0	0	10,800	0
その他	計	数量	290,339	21,106	22,424	25,100	31,241	25,826	25,587	23,318	27,747	24,557	19,668	18,837	24,928
		金額	237,454,255	14,244,149	16,746,951	19,122,043	25,020,638	18,252,617	20,760,665	17,841,675	21,186,154	19,154,802	16,307,243	16,829,039	31,988,275
	平均単価		818	675	747	762	801	707	811	765	764	780	829	893	1,283
	和歌山	数量	220	27	26	25	16	14	16	14	19	12	18	14	20
		金額	848,042	102,291	96,490	93,343	57,190	58,880	60,044	57,706	73,723	45,231	66,106	54,181	82,857

令和(01)年

品目別・産地別・月別取扱高表

(加工)

上段-数量-Kg / 下段-金額-円

品目	県名	区分	計	1月	2月	3月	4月	5月	6月	7月	8月	9月	10月	11月	12月
青森	森	数量	1,134	0	24	0	9	5	640	4	12	12	16	28	384
		金額	2,648,656	0	55,814	0	206,561	73,569	1,382,400	13,608	44,064	25,920	34,560	60,480	751,680
宮城	城	数量	13,319	446	1,262	970	1,392	959	1,214	1,007	479	1,379	1,002	1,593	1,616
		金額	24,377,552	816,220	2,222,832	1,842,912	2,590,791	1,734,393	2,203,460	1,824,595	838,511	2,550,442	1,844,986	2,874,474	3,033,936
茨城	城	数量	1	0	0	0	0	0	0	0	0	0	0	1	0
		金額	21,600	0	0	0	0	0	0	0	0	0	0	21,600	0
千葉	葉	数量	8	0	0	0	0	0	0	0	8	0	0	0	0
		金額	9,936	0	0	0	0	0	0	0	9,936	0	0	0	0
東京	京	数量	9,358	523	554	739	884	755	706	724	1,505	788	789	483	907
		金額	15,202,502	745,596	800,030	1,102,526	1,322,558	1,083,715	1,255,252	1,137,273	2,546,512	1,215,327	1,102,047	954,442	1,937,224
神奈川	奈川	数量	11	0	0	0	0	0	0	0	0	2	4	0	5
		金額	42,120	0	0	0	0	0	0	0	0	5,292	10,584	0	26,244
新潟	潟	数量	8,708	897	847	454	512	429	554	414	446	506	539	582	2,529
		金額	13,388,177	1,092,647	1,011,497	744,301	898,941	576,355	763,724	580,489	669,888	710,356	766,729	773,994	4,799,256
富山	山	数量	33	10	0	0	3	6	2	0	4	1	3	1	3
		金額	94,609	7,669	0	0	10,476	20,952	3,672	0	17,280	6,804	10,476	6,804	10,476
石川	川	数量	350	14	22	26	29	19	19	24	19	24	24	29	101
		金額	502,842	21,580	32,661	39,919	43,547	29,032	29,032	36,290	29,032	36,290	36,289	41,669	127,501
岐阜	岐	数量	206	18	19	15	15	28	29	19	7	13	18	14	11
		金額	170,237	14,912	15,488	12,392	12,619	23,521	23,771	15,770	5,884	10,800	14,519	11,474	9,087
静岡	岡	数量	213	19	18	14	6	6	8	7	8	19	42	32	34
		金額	600,563	37,088	35,900	29,290	13,608	13,608	17,064	15,876	18,144	61,884	137,943	105,462	114,696
愛知	知	数量	2,086	114	97	185	164	106	123	102	127	233	475	155	206
		金額	2,722,292	115,452	114,071	225,067	214,431	145,533	186,730	142,147	176,326	252,208	487,583	182,874	479,870
京都	都	数量	106	8	10	8	22	8	0	0	8	7	14	8	12
		金額	128,011	9,225	11,610	9,721	24,692	9,527	0	0	9,226	8,915	18,660	10,885	15,550
大阪	阪	数量	230,052	17,445	17,955	20,424	25,245	21,905	20,013	19,180	22,758	19,724	19,937	13,931	16,536
		金額	131,429,218	9,513,259	9,793,163	11,202,143	13,481,123	12,626,598	11,148,244	10,724,793	12,349,538	11,049,058	8,889,905	8,229,191	12,422,203
兵庫	庫	数量	4,192	160	238	306	457	173	318	255	371	302	266	339	1,007
		金額	27,507,594	745,560	1,442,323	2,150,609	3,351,496	788,728	1,746,366	1,925,158	2,611,340	1,826,757	1,708,444	2,297,983	6,912,830
岡山	山	数量	4	0	0	0	0	0	0	0	0	0	1	2	0
		金額	2,604	0	0	0	0	0	0	0	0	0	868	1,736	0
広島	島	数量	1,761	89	124	109	216	111	188	105	151	102	179	178	209
		金額	3,154,296	159,084	225,496	195,372	385,776	197,912	335,794	188,827	271,620	183,319	320,004	318,168	372,924
山口	口	数量	2,493	344	129	148	331	96	81	156	370	280	162	195	201
		金額	2,761,403	462,541	66,130	81,174	524,463	61,946	48,759	195,822	462,226	414,897	75,815	149,212	218,418
愛媛	媛	数量	12,521	965	955	1,023	1,130	1,098	1,428	1,075	1,087	976	962	989	832
		金額	4,501,817	327,703	327,358	351,139	372,761	360,276	780,244	359,198	376,305	323,340	316,469	334,182	272,842
福岡	岡	数量	3,527	27	145	655	809	107	249	231	367	156	204	265	313
		金額	7,255,625	73,322	496,088	1,042,135	1,509,605	448,072	776,109	620,568	676,599	379,362	432,856	400,228	400,681
佐賀	賀	数量	35	0	0	0	0	0	0	0	0	20	15	0	0
		金額	81,000	0	0	0	0	0	0	0	0	48,600	32,400	0	0
鹿児島	島	数量	0	0	0	0	0	0	0	0	0	0	0	0	0
		金額	3,559	0	0	0	0	0	0	3,559	0	0	0	0	0
其他加工品	計	数量	1,780,700	142,281	155,836	160,575	175,959	152,709	134,282	132,599	136,583	137,382	144,106	140,127	168,260
		金額	1,024,884,585	81,075,125	87,218,664	87,175,585	94,239,935	80,632,881	77,896,166	77,105,556	81,239,975	79,635,926	84,424,617	84,268,466	109,971,689
平均単価	和歌山	数量	576	570	560	543	536	528	580	581	595	580	586	601	654
		金額	21,094	1,885	1,977	2,122	1,800	1,460	1,344	1,381	1,278	1,753	1,601	2,140	2,051
北海道	道	数量	13,659,999	1,061,310	1,245,682	1,163,815	1,222,524	1,104,720	974,046	1,033,680	1,026,001	993,004	1,122,718	1,152,273	1,560,226
		金額	1,449	0	28	9	27	203	462	375	251	52	4	13	26
青森	森	数量	1,838,528	0	40,025	20,434	60,264	271,404	543,613	430,834	302,011	67,775	10,217	30,650	61,301
		金額	414	3	285	45	23	6	28	10	3	3	6	2	0
宮城	城	数量	978,827	39,399	143,338	132,538	121,997	68,947	177,120	118,196	39,398	39,398	68,947	29,549	0
		金額	16,578	1,411	1,368	1,879	2,303	1,780	1,115	1,172	1,199	1,164	1,169	1,242	775
茨城	城	数量	12,418,501	1,073,620	1,045,803	1,421,356	1,765,854	1,391,205	828,564	857,874	881,923	856,232	834,120	896,219	565,731
		金額	55,897	4,603	4,265	4,584	4,787	4,317	4,137	4,094	5,263	4,053	4,593	3,912	7,289
栃木	木	数量	32,761,990	2,731,529	2,498,348	2,758,021	2,808,883	2,501,992	2,388,248	2,401,358	3,048,777	2,363,088	2,692,398	2,260,418	4,308,930
		金額	69	27	0	18	9	9	6	0	0	0	0	0	0
栃木	木	数量	68,040	25,272	0	16,848	8,424	8,424	9,072	0	0	0	0	0	0
		金額	68,040	25,272	0	16,848	8,424	8,424	9,072	0	0	0	0	0	0

令和(01)年

品目別・産地別・月別取扱高表

(加工)

上段-数量-Kg / 下段-金額-円

品目	県名	区分	計	1月	2月	3月	4月	5月	6月	7月	8月	9月	10月	11月	12月
千葉		数量	7,085	633	612	620	714	635	653	613	558	565	548	502	434
		金額	5,171,170	445,021	428,327	433,459	501,300	451,114	491,873	445,830	453,651	430,493	412,442	356,293	321,367
東京		数量	25,601	1,335	1,969	2,459	2,443	2,206	2,054	2,102	2,239	2,225	2,228	2,007	2,335
		金額	18,035,640	971,345	1,283,999	1,463,784	1,730,714	1,497,381	1,431,299	1,521,479	1,622,730	1,530,127	1,508,419	1,479,977	1,994,386
神奈川		数量	1,918	167	236	133	214	143	134	118	139	166	105	197	165
		金額	1,944,722	171,775	225,541	124,640	211,202	142,764	142,420	117,072	145,917	171,177	111,461	198,928	181,825
新潟		数量	21,276	1,835	2,116	1,943	1,620	1,276	1,222	1,378	1,039	1,442	1,887	1,891	3,628
		金額	12,353,533	969,040	1,305,383	899,796	841,492	651,592	712,189	770,391	585,809	759,211	1,026,365	1,103,018	2,729,247
富山		数量	12,264	488	420	2,808	4,458	1,904	120	373	120	360	307	391	514
		金額	4,976,088	69,120	48,600	1,315,902	2,422,602	793,182	12,960	54,138	12,960	38,880	37,182	73,470	97,092
石川		数量	26,088	1,187	1,249	1,516	2,030	1,769	1,685	1,906	2,037	1,830	1,780	1,990	7,111
		金額	10,199,858	491,119	543,049	618,640	769,156	642,158	621,437	727,146	745,015	700,768	685,144	756,154	2,900,072
福井		数量	63,373	2,810	6,161	11,537	12,277	8,962	2,729	2,466	2,890	2,890	2,775	3,420	4,954
		金額	21,339,282	1,748,285	2,065,124	2,937,257	2,324,266	1,656,924	1,012,820	926,444	989,485	1,408,495	1,523,696	1,798,305	2,948,181
岐阜		数量	59,711	4,910	5,029	4,852	5,707	5,159	4,740	4,454	4,923	4,913	4,857	4,980	5,187
		金額	27,692,763	2,129,036	2,195,155	2,207,559	2,561,781	2,330,600	2,159,618	2,073,102	2,307,811	2,227,170	2,295,270	2,359,291	2,846,370
静岡		数量	75,749	5,143	5,400	6,716	7,449	6,975	6,181	5,842	6,452	5,928	6,159	5,779	7,727
		金額	106,561,603	7,751,171	8,144,463	9,555,422	10,196,900	9,884,749	8,859,474	8,008,986	8,904,148	8,214,898	8,338,083	7,969,990	10,733,319
愛知		数量	260,137	21,012	19,370	21,387	21,863	22,186	22,993	21,916	21,767	20,990	21,916	22,223	22,223
		金額	156,443,514	12,836,199	12,052,603	12,728,429	13,050,276	13,119,837	13,131,434	12,916,994	13,303,515	12,608,790	13,243,432	13,263,369	14,188,636
三重		数量	42,024	3,091	2,746	3,331	3,642	4,010	3,343	4,050	4,195	3,549	3,254	3,205	3,607
		金額	28,832,031	2,088,230	1,917,658	2,168,000	2,488,431	2,392,248	2,316,737	2,896,630	2,907,938	2,382,274	2,349,776	2,292,897	2,631,212
京都		数量	80,819	6,607	6,921	6,825	7,371	7,489	7,060	6,810	6,828	5,713	5,808	7,110	6,278
		金額	26,780,665	2,319,764	2,232,747	2,304,283	2,454,042	2,383,216	2,221,481	2,167,102	2,409,887	1,773,970	1,839,325	2,320,053	2,354,795
大阪		数量	411,709	34,507	38,203	35,855	36,592	31,941	30,483	32,695	33,049	31,102	36,863	39,973	39,973
		金額	241,932,232	20,025,382	23,152,121	19,882,875	21,100,094	17,619,856	16,540,039	17,865,739	18,768,933	18,807,899	21,297,167	19,013,354	27,858,773
兵庫		数量	363,881	33,607	37,963	33,188	41,113	32,111	23,978	23,897	22,434	28,168	29,104	30,245	30,245
		金額	135,854,661	12,648,593	12,606,155	11,936,933	11,975,122	10,122,487	9,051,473	9,085,229	8,634,516	11,376,121	12,642,823	12,462,592	13,312,617
奈良		数量	10,306	692	864	816	921	765	766	884	970	601	707	737	1,582
		金額	6,691,770	575,833	580,016	538,459	613,992	597,792	504,975	606,129	543,172	500,752	461,010	511,106	658,534
鳥取		数量	985	66	94	70	80	157	50	86	77	88	46	72	99
		金額	1,239,218	73,656	98,669	95,040	88,560	289,985	71,885	92,405	94,090	89,640	52,920	82,684	109,684
島根		数量	7,001	455	593	593	298	389	839	464	235	464	845	1,079	972
		金額	5,266,554	229,380	472,098	376,367	193,315	245,292	498,588	170,760	200,730	414,631	655,545	819,938	989,910
岡山		数量	23,627	1,965	1,957	2,010	1,946	1,923	1,940	1,909	2,039	1,787	2,072	2,053	2,026
		金額	15,604,424	1,145,961	1,177,765	1,228,100	1,307,778	1,406,167	1,434,572	1,477,998	1,601,373	1,088,828	1,207,723	1,199,669	1,328,490
広島		数量	37,920	2,582	3,276	3,437	3,418	2,765	2,947	2,592	3,980	3,653	3,194	2,727	3,349
		金額	16,901,169	1,204,926	1,369,364	1,490,168	1,475,087	1,174,817	1,306,892	1,222,450	1,587,384	1,647,777	1,348,145	1,274,325	1,799,834
山口		数量	31,407	2,683	3,323	1,689	1,674	1,120	1,120	2,113	2,027	1,925	2,932	3,750	6,147
		金額	53,464,649	3,750,304	5,200,871	3,698,822	5,738,673	1,911,397	4,019,152	3,932,769	4,324,829	3,634,831	3,208,320	5,058,635	8,986,046
香川		数量	18,664	1,429	1,586	1,495	1,526	1,478	2,052	1,314	1,208	1,430	1,514	1,889	1,743
		金額	18,202,246	1,228,386	1,340,232	1,308,637	1,451,693	1,497,632	2,352,559	1,221,790	1,228,343	1,400,484	1,459,987	1,888,227	1,824,276
愛媛		数量	2,416	169	157	208	236	194	228	209	213	215	196	227	164
		金額	1,640,637	149,329	86,149	168,441	157,598	123,799	130,729	140,559	134,362	143,023	134,599	120,601	151,448
高知		数量	16	0	0	0	0	0	0	0	0	0	0	16	0
		金額	20,304	0	0	0	0	0	0	0	0	0	0	20,304	0
福岡		数量	10,820	963	1,067	1,069	1,104	954	878	958	884	828	967	771	377
		金額	21,081,461	1,604,141	1,925,596	2,102,027	2,344,321	1,955,120	1,894,809	1,852,576	2,097,460	1,650,525	1,876,468	1,333,524	444,874
佐賀		数量	35	0	19	0	0	0	0	0	0	0	8	8	0
		金額	39,701	0	32,141	0	0	0	0	0	0	0	0	3,672	3,888
長崎		数量	9,507	649	800	913	961	1,063	717	683	1,093	646	565	752	665
		金額	6,478,112	392,907	516,950	581,746	704,416	699,979	467,082	512,124	782,970	444,034	389,310	519,704	466,890
熊本		数量	219	29	14	0	7	7	29	14	29	47	14	14	14
		金額	83,018	10,888	5,444	0	2,722	2,722	10,888	5,444	10,888	17,690	5,444	5,444	5,444
鹿児島		数量	40	2	2	1	1	2	3	6	6	1	2	3	12
		金額	433,375	22,966	21,870	15,347	12,917	32,465	37,356	82,020	75,762	9,720	16,200	18,338	88,414
外国		数量	74,017	5,337	5,765	6,447	7,343	7,348	7,257	6,069	6,968	7,826	6,686	6,960	12
		金額	16,376,799	1,091,238	1,217,378	1,482,440	1,533,539	1,660,914	1,540,762	1,370,308	1,468,187	1,844,221	1,566,269	1,595,279	6,264

令和

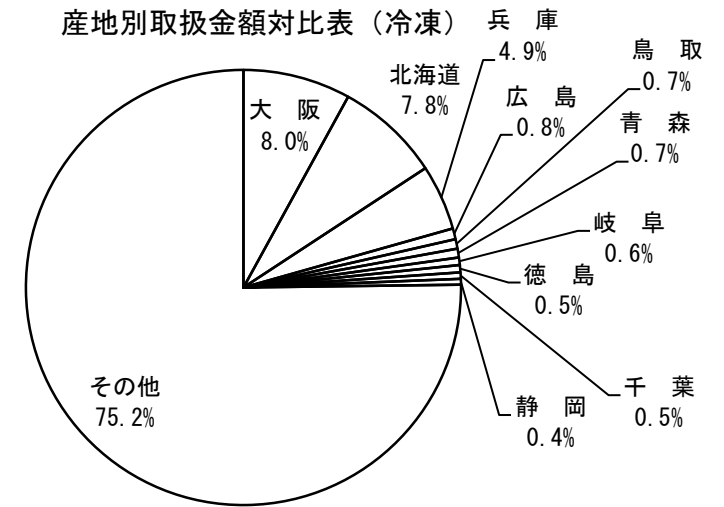
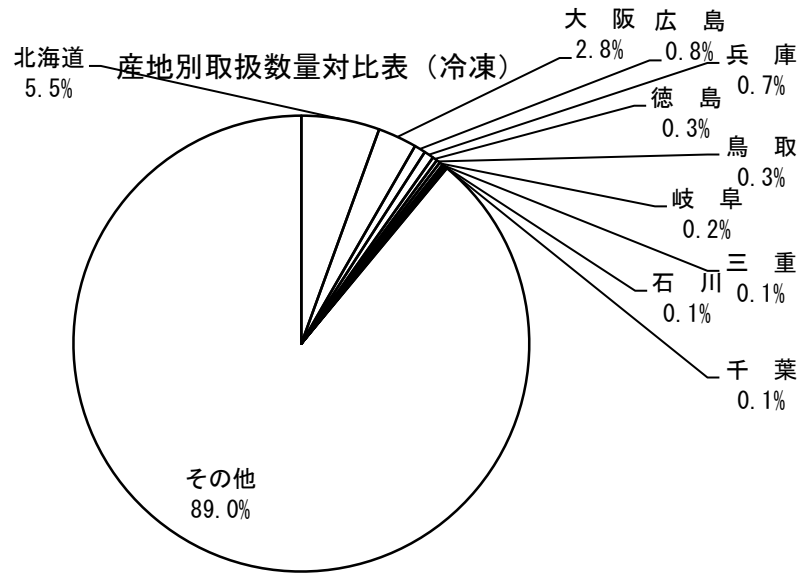
1年

出荷産地別月別取扱高表

(加工)上段-数量-Kg / 下段-金額-円

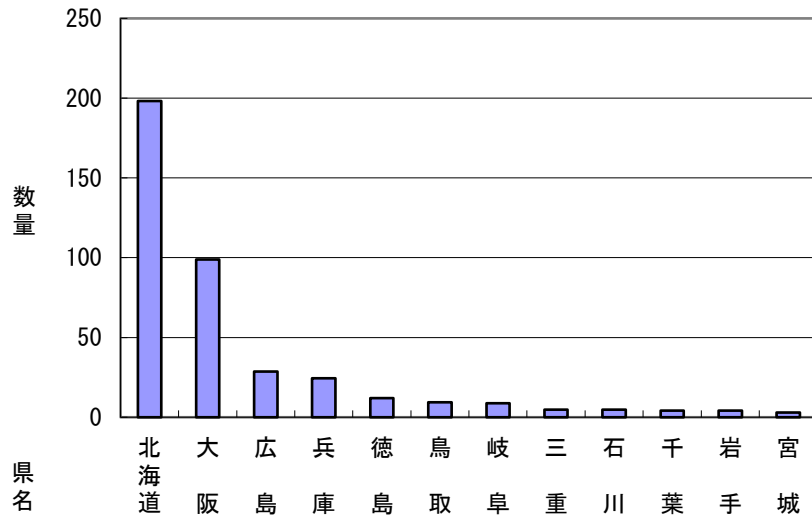
県名	区分	計	1月	2月	3月	4月	5月	6月	7月	8月	9月	10月	11月	12月
合計	数量	3,930,543	287,840	319,785	356,101	412,447	322,509	317,834	311,291	322,539	310,292	304,706	287,282	377,910
	金額	2,843,705,926	201,214,569	220,495,418	236,431,376	268,190,774	208,513,386	214,215,852	213,295,778	230,134,025	223,541,578	226,376,054	239,587,636	361,709,480
和歌山	数量	315,889	33,560	37,948	50,218	44,970	21,839	17,800	16,300	20,383	21,326	17,322	18,927	15,296
	金額	208,175,618	14,306,001	19,035,757	22,629,355	23,961,804	16,946,957	18,178,870	15,824,334	16,530,482	15,330,076	15,601,723	14,336,551	15,493,708
北海道	数量	33,021	390	702	1,134	680	2,331	1,147	8,749	9,221	8,749	1,805	2,455	
	金額	45,646,656	595,707	899,539	1,000,280	1,563,344	1,187,008	1,672,284	1,755,632	5,632,821	13,873,221	9,725,476	2,806,944	4,934,400
青森	数量	59,556	4,075	3,596	4,678	4,866	4,164	5,188	5,307	5,441	5,194	4,373	5,515	7,160
	金額	79,715,619	4,553,737	4,956,389	5,885,633	8,411,194	4,877,884	6,877,031	5,544,102	5,668,068	6,724,112	5,711,937	10,507,180	9,998,352
岩手	数量	190	0	0	0	2	1	67	13	27	2	3	2	74
	金額	739,152	0	0	0	27,648	13,824	134,460	63,396	102,060	27,648	55,296	27,648	287,172
宮城	数量	50,584	3,041	3,917	4,404	6,617	4,298	3,944	3,089	3,132	3,885	5,060	5,519	3,680
	金額	68,031,303	3,682,159	5,295,658	5,478,227	8,685,847	5,560,447	5,339,467	4,058,798	3,838,875	5,398,654	6,862,973	7,969,495	5,860,703
秋田	数量	1,672	48	0	0	0	0	0	0	0	0	903	563	158
	金額	2,707,884	54,540	0	0	0	0	0	0	0	0	1,336,068	1,077,408	239,868
山形	数量	438	0	0	0	0	0	0	0	0	0	149	289	0
	金額	677,484	0	0	0	0	0	0	0	0	0	261,792	415,692	0
茨城	数量	67,354	5,124	5,450	5,688	6,390	4,833	4,984	5,017	6,443	5,042	5,366	4,874	8,144
	金額	42,900,028	3,155,418	3,376,226	3,722,213	4,134,626	2,924,736	3,231,153	3,246,463	4,113,856	3,284,836	3,424,401	3,173,693	5,112,407
栃木	数量	69	27	0	18	9	9	6	0	0	0	0	0	0
	金額	68,040	25,272	0	16,848	8,424	8,424	9,072	0	0	0	0	0	0
千葉	数量	198,464	11,892	14,474	14,358	23,086	17,102	19,515	18,399	17,607	15,022	15,828	13,857	17,324
	金額	269,356,002	19,371,839	20,231,668	23,468,482	27,479,721	20,303,577	21,544,830	23,751,207	23,795,388	19,410,553	21,933,270	20,608,053	27,457,414
東京	数量	38,954	3,225	3,176	3,584	3,598	3,322	3,194	3,029	3,838	3,082	3,065	3,052	3,690
	金額	38,576,329	1,931,386	2,628,841	2,873,398	3,297,771	2,876,286	2,902,758	2,978,902	4,416,288	2,892,419	2,667,620	3,003,987	6,106,673
神奈川	数量	4,315	277	344	265	639	309	261	243	343	387	254	364	630
	金額	4,203,735	253,091	312,129	228,980	402,505	272,747	237,022	208,367	330,329	334,146	237,998	320,325	1,066,096
新潟	数量	55,401	4,547	5,213	4,508	4,577	3,792	4,288	3,683	3,538	3,906	4,160	3,852	9,338
	金額	44,308,277	3,250,302	3,745,614	3,023,047	3,427,126	2,525,512	2,990,529	2,703,092	2,666,856	2,583,195	2,959,888	2,863,925	11,569,191
富山	数量	14,336	565	534	2,916	4,608	2,063	529	529	618	521	585	551	648
	金額	8,770,006	249,546	331,938	1,556,375	2,783,517	1,156,797	198,331	286,090	585,641	353,235	511,465	386,866	370,205
石川	数量	28,280	1,345	1,335	1,937	2,219	1,875	1,834	2,035	2,203	1,964	1,924	2,231	7,378
	金額	11,723,890	574,410	637,378	864,839	884,069	724,585	763,597	843,939	848,135	787,494	775,238	893,338	3,126,868
福井	数量	68,027	3,182	6,521	12,059	12,993	9,404	3,056	2,829	2,771	3,103	3,033	3,749	5,329
	金額	25,845,582	2,121,965	2,445,500	3,459,005	2,994,622	2,081,580	1,325,156	1,276,904	1,352,905	1,614,559	1,776,092	2,068,737	3,328,557
長野	数量	408	30	27	114	51	33	18	18	33	15	18	18	12
	金額	847,295	75,377	68,037	97,715	138,345	98,173	82,911	45,279	83,040	37,648	45,716	45,262	29,792
岐阜	数量	60,669	4,928	5,096	5,329	5,873	5,278	4,768	4,473	4,930	4,927	4,875	4,995	5,198
	金額	28,547,288	2,143,948	2,324,691	2,496,647	2,663,824	2,558,241	2,183,389	2,088,872	2,313,695	2,237,970	2,309,789	2,370,765	2,855,457
静岡	数量	166,150	10,232	11,673	12,248	15,096	13,625	13,049	13,128	14,368	14,856	15,777	12,761	19,338
	金額	184,387,848	11,958,901	13,225,397	15,418,955	17,407,191	15,247,161	14,842,508	13,888,330	15,513,176	15,637,725	16,144,416	14,017,385	21,086,703
愛知	数量	265,443	21,327	19,706	21,991	22,400	22,523	23,405	22,217	22,908	21,486	22,616	22,156	22,710
	金額	167,119,445	13,427,746	12,571,519	13,581,708	14,026,676	13,815,098	14,072,348	13,895,469	14,250,917	13,589,552	14,344,051	14,175,035	15,369,326
三重	数量	175,550	5,267	10,174	12,675	23,625	19,265	24,736	18,035	8,968	9,242	7,153	8,842	27,568
	金額	63,895,543	4,161,421	4,807,362	4,846,122	6,287,160	5,377,007	5,690,166	6,065,700	6,297,332	4,856,150	5,007,234	4,822,036	5,677,853
滋賀	数量	1,080	9	9	12	120	90	60	90	60	60	120	210	
	金額	489,564	42,120	42,120	55,728	56,376	42,120	27,864	40,824	28,512	27,864	27,864	55,728	42,444
京都	数量	81,052	6,615	6,931	6,833	7,393	7,060	6,810	6,909	5,732	6,909	5,828	7,125	6,318
	金額	27,123,542	2,328,989	2,244,357	2,314,004	2,478,734	2,392,743	2,221,481	2,167,102	2,508,040	1,798,437	1,865,761	2,338,714	2,465,180
大阪	数量	1,018,377	81,865	88,065	90,785	96,428	81,944	79,407	82,118	86,429	77,075	80,381	73,427	100,453
	金額	655,070,593	49,968,840	56,222,796	56,466,973	58,430,175	49,031,149	47,719,657	48,471,406	51,951,739	49,654,269	51,737,050	50,423,861	84,992,678
兵庫	数量	573,308	50,462	51,906	50,212	60,104	49,516	39,838	42,762	41,542	43,994	44,625	44,534	53,811
	金額	343,055,656	26,285,163	24,753,308	28,066,229	30,850,833	25,690,896	23,801,194	26,326,043	26,535,688	26,049,777	26,900,103	29,689,967	48,106,455
奈良	数量	10,306	692	864	921	765	884	970	601	707	601	707	737	1,582
	金額	6,691,770	575,833	580,016	538,459	613,992	597,792	504,975	606,129	543,172	500,752	461,010	511,106	658,534
鳥取	数量	14,219	996	1,160	1,693	1,625	1,370	794	971	1,556	967	922	839	1,326
	金額	10,253,513	742,650	838,430	1,070,340	1,223,256	1,102,228	599,841	663,550	1,063,442	685,258	663,497	650,082	950,939

冷 凍 水 産 物



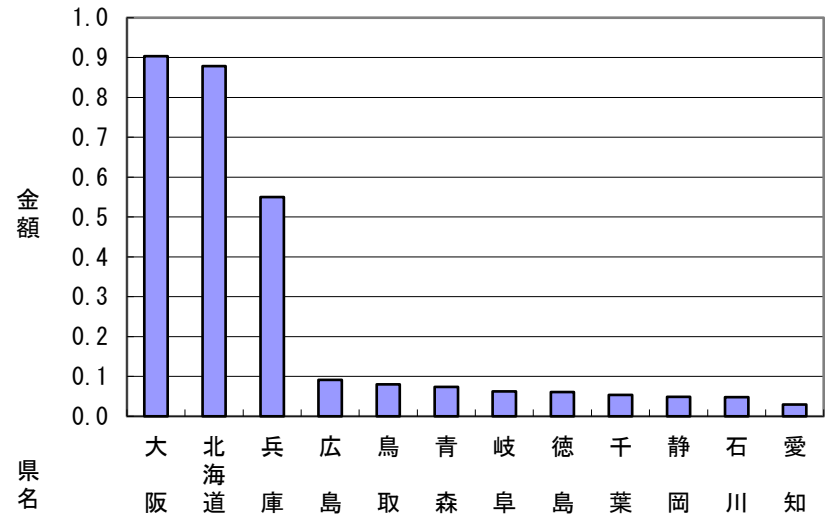
単位：t

産地別取扱数量対比表（冷凍）

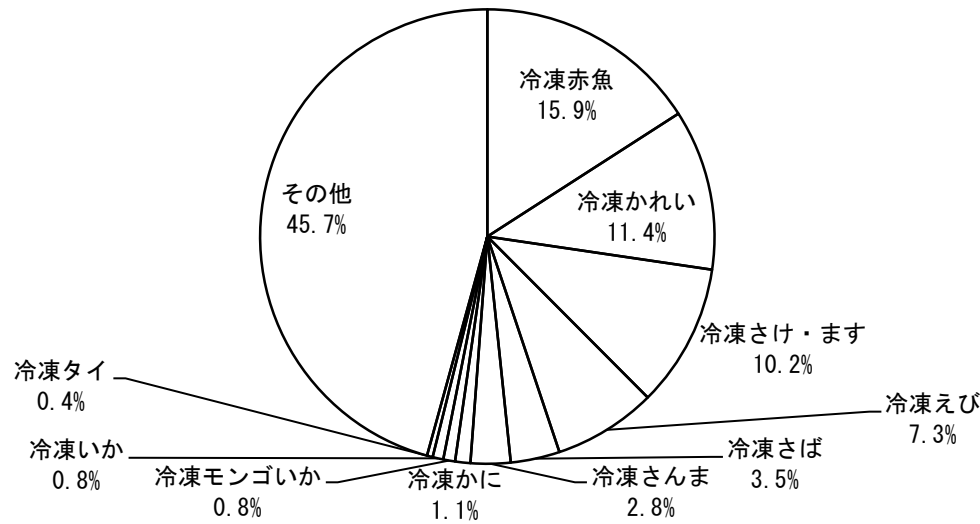


単位：億円

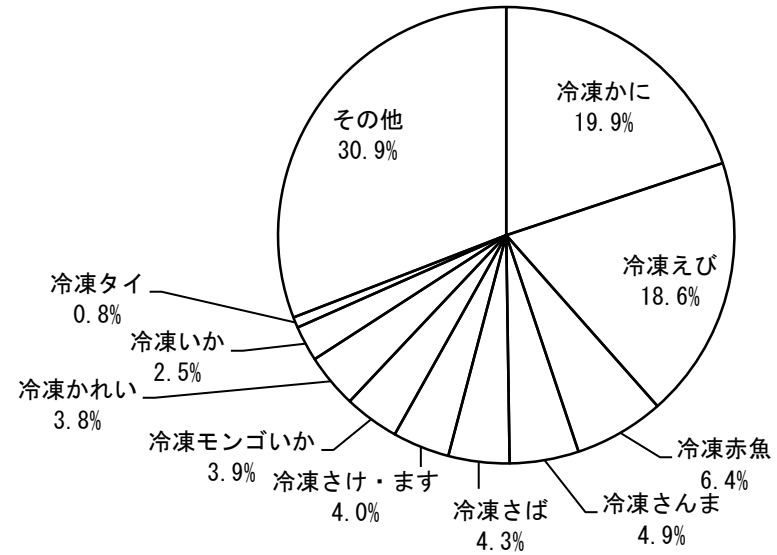
産地別取扱金額対比表（冷凍）



品目別取扱数量対比表（冷凍）

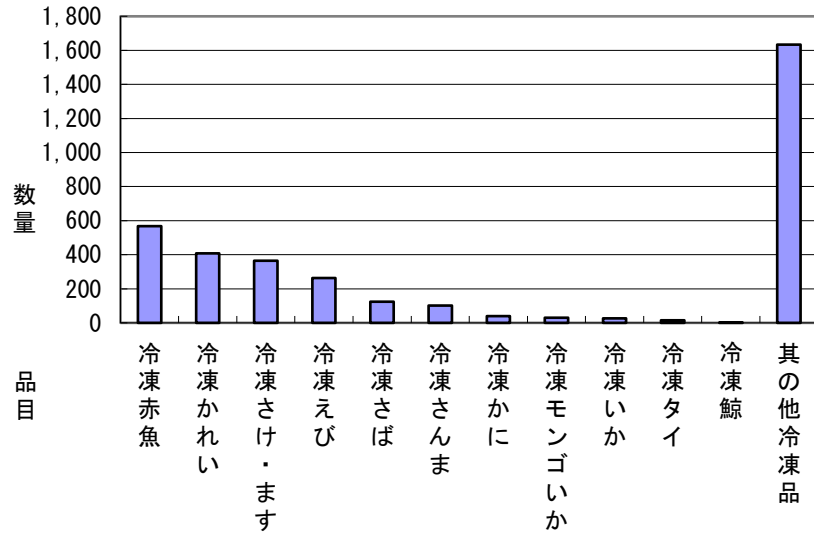


品目別取扱金額対比表（冷凍）



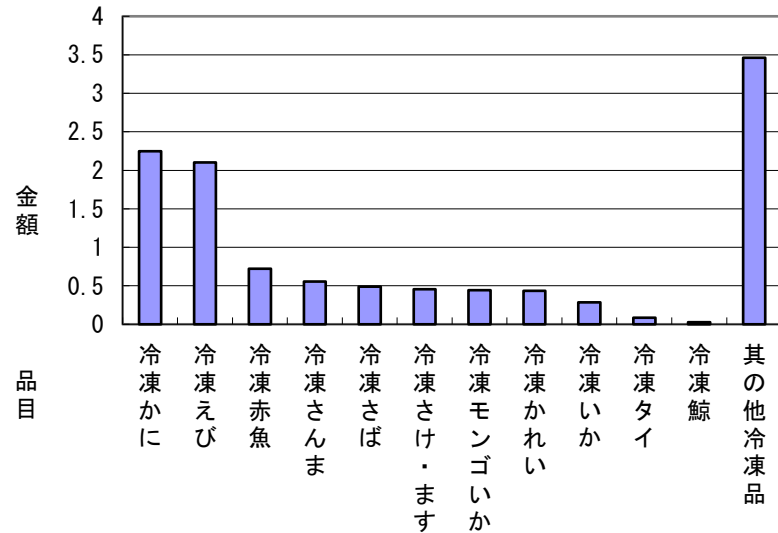
単位：t

品目別取扱数量対比表（冷凍）



単位：億円

品目別取扱金額対比表（冷凍）



令和 1 年 産地別取扱数量順位表

冷 凍 水 産 物							
順位	産 地	数量 (kg)	比率 (%)	順位	産 地	数量 (kg)	比率 (%)
合 計		3,574,847	100.00	26	京 都	97	0.00
1	北海道	198,236	5.55	27	佐 賀	96	0.00
2	大 阪	98,943	2.77	28	山 形	53	0.00
3	広 島	28,578	0.80	29	香 川	12	0.00
4	兵 庫	24,475	0.68	30	鹿 児 島	8	0.00
5	徳 島	12,002	0.34	31	富 山	4	0.00
6	鳥 取	9,374	0.26	32	沖 縄	0	0.00
7	岐 阜	8,700	0.24	33	外 国	3,163,919	88.51
8	三 重	4,826	0.13				
9	石 川	4,810	0.13				
10	千 葉	4,159	0.12				
11	岩 手	4,096	0.11				
12	宮 城	2,859	0.08				
13	青 森	2,037	0.06				
14	愛 知	1,279	0.04				
15	静 岡	1,033	0.03				
16	熊 本	866	0.02				
17	和歌山	855	0.02				
18	東 京	737	0.02				
19	長 崎	706	0.02				
20	福 岡	500	0.01				
21	島 根	455	0.01				
22	新 潟	425	0.01				
23	山 口	319	0.01				
24	長 野	200	0.01				
25	茨 城	188	0.01				

令和 1 年 産地別取扱金額順位表

冷 凍 水 産 物							
順位	産 地	金額 (円)	比率 (%)	順位	産 地	金額 (円)	比率 (%)
合 計		1,130,541,085	100.00	26	佐 賀	216,324	0.02
1	大 阪	90,340,013	7.99	27	長 野	162,000	0.01
2	北海道	87,876,221	7.77	28	山 形	63,072	0.01
3	兵 庫	54,979,365	4.86	29	鹿 児 島	25,056	0.00
4	広 島	9,112,628	0.81	30	香 川	24,300	0.00
5	鳥 取	7,993,977	0.71	31	沖 縄	2,862	0.00
6	青 森	7,411,476	0.66	32	富 山	432	0.00
7	岐 阜	6,285,791	0.56	33	外 国	824,985,684	72.97
8	徳 島	6,106,330	0.54				
9	千 葉	5,366,434	0.47				
10	静 岡	4,851,523	0.43				
11	石 川	4,765,891	0.42				
12	愛 知	2,961,900	0.26				
13	宮 城	2,758,847	0.24				
14	熊 本	2,307,582	0.20				
15	和歌山	2,108,129	0.19				
16	島 根	2,090,657	0.18				
17	岩 手	2,057,940	0.18				
18	東 京	1,415,054	0.13				
19	長 崎	1,068,444	0.09				
20	三 重	889,661	0.08				
21	新 潟	591,976	0.05				
22	茨 城	567,324	0.05				
23	京 都	434,437	0.04				
24	山 口	373,507	0.03				
25	福 岡	346,248	0.03				

品目別・産地別・月別取扱高表

令和(01)年

品目別・産地別・月別取扱高表

(冷凍)

上段-数量-Kg / 下段-金額-円

品目	県名	区分	計	1月	2月	3月	4月	5月	6月	7月	8月	9月	10月	11月	12月
冷凍さば	計	数量	124,906	7,655	9,617	10,823	10,784	10,791	10,339	10,267	10,270	9,383	9,960	10,573	14,445
		金額	48,892,191	2,742,702	3,504,363	4,091,828	4,414,293	4,223,586	4,175,940	3,848,591	4,093,978	3,609,954	4,198,792	4,291,488	5,696,676
	平均単価	391	358	364	378	409	391	404	375	399	385	422	406	394	
	青森	数量	80	0	0	8	12	10	10	10	15	6	9	0	0
		金額	732,240	0	0	73,440	108,000	91,800	91,800	91,800	137,700	55,080	82,620	0	0
	岩手	数量	20	0	0	0	0	0	0	0	0	0	0	20	0
		金額	144,720	0	0	0	0	0	0	0	0	0	0	144,720	0
	宮城	数量	308	0	2	2	16	273	3	2	2	4	7	0	0
		金額	450,097	0	10,692	10,692	25,389	295,000	23,652	10,692	10,692	16,416	46,872	0	0
	千葉	数量	3,076	16	200	32	142	151	28	64	213	19	223	273	1,715
		金額	4,356,958	115,776	207,598	246,132	292,680	287,712	202,176	259,200	325,188	137,052	595,080	425,736	1,262,628
	大阪	数量	4	4	0	0	0	0	0	0	0	0	0	0	0
		金額	12,744	12,744	0	0	0	0	0	0	0	0	0	0	0
	兵庫	数量	1,803	100	3	300	400	0	0	200	300	0	0	100	400
		金額	241,056	12,960	7,776	38,880	51,840	0	0	25,920	38,880	0	0	12,960	51,840
	鳥取	数量	12	0	0	0	0	7	5	0	0	0	0	0	0
		金額	23,587	0	0	0	0	14,774	8,813	0	0	0	0	0	0
	島根	数量	22	7	0	0	4	0	7	0	4	0	0	0	0
		金額	51,324	17,108	0	0	8,554	0	17,108	0	8,554	0	0	0	0
	山口	数量	40	0	0	0	40	0	0	0	0	0	0	0	0
金額		30,326	0	0	0	30,326	0	0	0	0	0	0	0	0	
長崎	数量	20	0	0	0	0	0	10	10	0	0	0	0	0	
	金額	11,016	0	0	0	0	0	5,400	5,616	0	0	0	0	0	
外国	数量	9,970	60	180	360	570	710	610	190	640	1,050	1,240	2,160	2,200	
	金額	4,078,599	12,960	40,079	87,264	158,004	168,156	380,268	56,808	365,472	551,340	649,264	847,692	761,292	
冷凍かれい	計	数量	408,571	30,002	28,437	35,460	36,998	34,566	35,475	35,870	36,002	34,134	35,412	30,481	35,734
		金額	43,338,830	2,783,136	2,867,849	3,653,594	3,724,439	3,466,906	3,697,121	3,931,521	3,773,401	3,704,782	3,976,773	3,551,452	4,207,856
平均単価	106	93	101	103	101	100	104	110	105	109	112	117	118		
北海道	数量	2	0	2	0	0	0	0	0	0	0	0	0	0	
	金額	8,640	0	8,640	0	0	0	0	0	0	0	0	0	0	
兵庫	数量	6	0	3	0	0	0	3	0	0	0	0	0	0	
	金額	11,664	0	5,832	0	0	0	5,832	0	0	0	0	0	0	
島根	数量	23	0	16	0	0	0	0	6	0	0	0	0	1	
	金額	56,700	0	25,272	0	0	0	0	9,720	0	0	0	0	21,708	
外国	数量	100,610	6,060	10,870	17,440	15,150	16,360	16,600	1,940	250	50	8,670	4,630	2,590	
	金額	10,384,111	641,391	1,070,409	1,833,712	1,536,948	1,626,306	1,624,623	333,223	66,744	45,576	818,164	518,916	268,099	
冷凍えび	計	数量	262,259	13,145	14,076	27,203	30,353	14,096	19,107	14,448	19,990	22,584	21,542	24,904	40,811
		金額	210,152,365	10,312,918	13,204,808	18,211,540	21,125,136	9,957,371	13,387,724	14,712,749	21,589,001	14,253,780	15,985,350	15,634,468	41,777,520
平均単価	801	785	938	669	696	706	701	1,018	1,080	631	742	628	1,024		
東京	数量	36	0	0	0	0	0	0	0	0	0	0	0	36	
	金額	651,240	0	0	0	0	0	0	0	0	0	0	0	651,240	
岐阜	数量	7,794	0	540	1,044	738	738	756	666	720	666	738	504	684	
	金額	6,112,260	0	423,900	817,560	581,040	578,340	592,380	521,100	565,380	522,180	578,340	395,280	536,760	
愛知	数量	1,158	74	172	56	108	72	126	54	126	126	46	72	126	
	金額	2,614,140	395,820	1,223,640	388,260	54,000	37,800	65,880	25,380	61,560	66,420	197,100	37,800	60,480	
大阪	数量	5,039	1,512	22	2,688	84	76	38	138	99	56	128	94	104	
	金額	8,383,791	104,976	103,140	181,202	602,662	166,320	372,060	1,327,730	1,588,021	403,920	1,429,380	792,180	1,312,200	
兵庫	数量	1,720	60	80	300	220	40	180	60	120	160	240	60	200	
	金額	1,594,296	55,728	70,848	283,608	212,760	33,480	161,568	53,568	108,000	144,288	231,984	48,600	189,864	
島根	数量	13	0	0	0	0	0	0	0	0	0	13	0	0	
	金額	17,280	0	0	0	0	0	0	0	0	0	17,280	0	0	
香川	数量	12	8	0	4	0	0	0	0	0	0	0	0	0	
	金額	24,300	14,580	0	9,720	0	0	0	0	0	0	0	0	0	
佐賀	数量	96	0	0	0	0	0	0	0	42	16	34	4	0	
	金額	216,324	0	0	0	0	0	0	0	123,066	45,792	29,106	18,360	0	
熊本	数量	22	0	0	22	0	0	0	0	0	0	0	0	0	
	金額	47,520	0	0	47,520	0	0	0	0	0	0	0	0	0	
沖縄	数量	0	0	0	0	0	0	0	0	0	0	0	0	0	
	金額	2,862	0	0	0	0	0	0	0	0	0	2,862	0	0	

令和(01)年

品目別・産地別・月別取扱高表

(冷凍)

上段-数量-Kg / 下段-金額-円

品目	県名	区分	計	1月	2月	3月	4月	5月	6月	7月	8月	9月	10月	11月	12月
冷凍かに	外国	数量	86,918	3,040	5,893	7,064	7,933	5,596	8,256	3,262	5,571	6,403	9,844	10,366	13,688
		金額	81,508,288	3,964,337	6,176,514	6,287,300	7,790,048	4,362,547	5,924,905	5,344,666	8,818,342	5,778,161	6,646,186	6,017,183	14,398,099
	計	数量	38,726	1,827	1,501	1,555	2,102	972	660	666	1,000	909	1,327	3,428	22,779
		金額	224,734,192	5,158,616	5,596,450	4,668,914	5,289,785	3,262,475	3,082,948	2,548,379	3,228,022	3,718,083	4,522,025	11,626,888	172,031,607
	平均単価	5,803	2,824	3,729	3,003	2,517	3,357	4,671	3,824	3,228	4,092	3,407	3,392	7,552	
	北海道	数量	3,834	0	24	0	0	0	0	0	0	0	144	312	3,354
		金額	9,487,690	0	64,800	0	0	0	0	0	0	0	356,140	771,638	8,295,112
	青森	数量	191	6	11	13	12	13	9	10	10	10	13	11	72
		金額	5,200,848	165,888	295,488	336,960	311,040	336,960	226,368	273,888	269,568	247,968	331,776	310,608	2,094,336
	宮城	数量	575	0	0	0	110	55	60	40	55	50	35	50	120
		金額	1,516,860	0	0	0	295,920	173,880	203,580	133,920	186,840	162,000	86,400	86,400	187,920
	東京	数量	53	0	0	0	0	0	0	0	0	0	0	53	0
		金額	22,239	0	0	0	0	0	0	0	0	0	0	22,239	0
	長野	数量	200	0	0	200	0	0	0	0	0	0	0	0	0
		金額	162,000	0	0	162,000	0	0	0	0	0	0	0	0	0
	愛知	数量	96	0	10	38	0	0	0	0	0	10	0	18	20
		金額	300,132	0	32,940	118,692	0	0	0	0	0	34,560	0	53,460	60,480
	大阪	数量	5,091	895	297	552	1,164	481	60	304	454	42	156	248	438
		金額	8,200,833	1,030,460	541,760	865,199	1,397,952	631,379	226,800	521,727	539,784	170,715	637,632	353,808	1,283,617
	兵庫	数量	2,228	178	205	229	194	147	121	137	148	158	172	232	307
金額		14,244,109	1,150,092	1,259,172	1,392,876	1,132,596	979,560	770,904	859,788	934,848	999,000	1,033,560	1,541,851	2,189,862	
鳥取	数量	2,465	162	110	116	120	74	108	118	110	72	142	344	991	
	金額	5,589,000	530,928	331,776	206,064	228,960	338,688	224,640	256,176	380,160	69,984	406,080	737,856	1,877,688	
島根	数量	180	6	0	12	30	0	6	18	18	18	18	18	36	
	金額	1,543,536	54,432	0	114,048	272,160	0	54,432	111,456	163,296	163,296	139,968	163,296	307,152	
外国	数量	242	2	2	4	18	4	2	2	4	4	194	2	4	
	金額	652,202	8,100	8,100	16,200	54,723	16,200	8,100	8,100	15,444	16,200	476,735	8,100	16,200	
計	数量	101,426	6,663	4,992	5,762	4,995	3,874	4,617	4,429	19,353	22,793	12,315	7,140	4,493	
	金額	55,360,377	3,517,992	2,629,476	3,034,044	2,692,008	2,075,608	2,527,740	2,320,120	9,899,680	12,010,507	7,283,412	4,361,072	3,008,718	
平均単価	546	528	527	527	539	536	547	524	512	527	611	670	670		
北海道	数量	95,658	6,583	4,972	5,737	4,550	3,869	4,232	4,269	19,046	20,706	11,117	6,168	4,409	
	金額	52,363,982	3,489,912	2,617,380	3,018,924	2,394,684	2,070,424	2,295,864	2,227,456	9,703,444	11,103,631	6,651,504	3,837,769	2,952,990	
青森	数量	25	0	0	0	0	0	0	25	0	0	0	0	0	
	金額	21,600	0	0	0	0	0	0	21,600	0	0	0	0	0	
岩手	数量	2,656	0	0	25	355	0	275	75	190	1,180	279	277	0	
	金額	1,435,104	0	0	15,120	217,944	0	169,020	54,540	93,096	447,120	203,472	234,792	0	
宮城	数量	555	0	0	0	65	0	50	0	70	225	95	50	0	
	金額	463,752	0	0	0	52,380	0	36,720	0	48,600	182,628	92,340	51,084	0	
愛知	数量	5	0	0	0	0	5	0	0	0	0	0	0	0	
	金額	5,184	0	0	0	0	5,184	0	0	0	0	0	0	0	
鳥取	数量	4	0	0	0	0	0	0	0	0	0	0	0	4	
	金額	9,072	0	0	0	0	0	0	0	0	0	0	0	9,072	
外国	数量	2,522	80	20	0	25	0	60	60	47	682	824	644	80	
	金額	1,061,683	28,080	12,096	0	27,000	0	26,136	16,524	54,540	277,128	336,096	237,427	46,656	
計	数量	568,430	37,914	40,923	51,178	50,011	46,647	49,301	47,931	50,107	47,094	48,483	48,076	50,765	
	金額	72,348,793	5,029,602	5,383,591	6,388,298	7,171,039	5,726,336	6,384,951	5,830,567	6,376,660	5,817,206	6,025,269	5,999,158	6,216,116	
平均単価	127	133	132	125	143	123	130	122	127	124	124	125	122		
宮城	数量	1,373	0	5	216	36	1,116	0	0	0	0	0	0	0	
	金額	285,748	0	12,420	43,158	7,193	222,977	0	0	0	0	0	0	0	
愛知	数量	5	0	0	0	0	5	0	0	0	0	0	0	0	
	金額	5,184	0	0	0	0	5,184	0	0	0	0	0	0	0	
三重	数量	900	0	0	200	150	0	100	100	0	50	150	100	50	
	金額	233,280	0	0	51,840	38,880	0	25,920	25,920	0	12,960	38,880	25,920	12,960	
広島	数量	11,904	912	768	1,056	1,056	1,056	1,200	768	960	1,200	864	960	1,104	
	金額	2,890,598	221,616	186,624	256,608	256,608	256,608	290,822	186,624	233,280	291,600	208,656	233,280	268,272	
外国	数量	64,902	420	220	50	998	5,310	254	504	12,156	14,730	4,080	13,700		
	金額	5,684,277	244,296	124,848	31,752	78,041	309,615	150,228	317,844	1,009,411	887,501	1,155,243	413,899	961,599	
計	数量	1,132	44	77	70	101	103	76	96	82	96	69	220	99	
	金額	2,867,292	135,270	218,700	207,792	289,980	261,468	182,007	311,472	257,472	196,992	254,691	201,852	349,596	

令和(01)年

品目別・産地別・月別取扱高表

(冷凍)

上段-数量-Kg / 下段-金額-円

品目	県名	区分	計	1月	2月	3月	4月	5月	6月	7月	8月	9月	10月	11月	12月
冷凍いか	平均単価		2,532	3,104	2,859	2,968	2,871	2,539	2,391	3,241	3,140	2,052	3,681	918	3,531
	和歌山	数量	25	1	0	0	5	1	2	0	10	0	2	4	0
		金額	89,586	2,916	0	0	14,580	2,916	4,374	0	44,280	0	8,856	11,664	0
	青森	数量	6	0	0	0	0	0	0	0	0	0	6	0	0
		金額	15,552	0	0	0	0	0	0	0	0	0	15,552	0	0
	大阪	数量	63	0	0	6	6	6	0	12	6	0	6	0	21
		金額	442,260	0	0	42,120	42,120	42,120	0	84,240	42,120	0	42,120	0	147,420
	山口	数量	235	0	5	0	0	30	20	0	0	30	0	150	0
		金額	135,432	0	32,076	0	0	45,360	12,960	0	0	25,920	0	19,116	0
	熊本	数量	804	43	72	64	90	66	55	84	66	66	55	66	78
		金額	2,184,462	132,354	186,624	165,672	233,280	171,072	164,673	227,232	171,072	171,072	188,163	171,072	202,176
	計	数量	27,204	1,724	2,386	2,319	3,447	1,655	2,461	2,411	2,679	1,903	2,124	2,040	2,055
		金額	28,401,159	1,508,928	2,426,575	2,716,331	3,978,342	1,769,697	2,202,601	2,278,884	2,943,165	1,847,275	2,077,402	1,967,349	2,684,610
	平均単価		1,044	875	1,017	1,171	1,154	1,069	895	945	1,098	971	978	965	1,306
	北海道	数量	88	23	0	0	0	0	10	10	0	0	45	0	0
		金額	101,304	19,764	0	0	0	0	10,260	10,260	0	0	61,020	0	0
	青森	数量	518	0	90	0	68	0	98	15	149	8	24	0	68
		金額	532,697	0	81,216	0	56,462	0	106,138	16,133	152,976	11,880	15,552	0	92,340
	山形	数量	53	0	0	0	0	0	0	0	0	53	0	0	0
		金額	63,072	0	0	0	0	0	0	0	0	63,072	0	0	0
石川	数量	4,810	495	430	773	833	585	398	338	398	0	195	188	180	
	金額	4,765,891	445,668	421,080	688,091	789,448	542,839	375,192	325,296	424,437	0	254,232	253,368	246,240	
大阪	数量	3,300	0	72	0	72	144	288	636	576	432	288	360	432	
	金額	595,446	0	13,219	0	13,219	26,438	52,876	113,335	103,422	78,537	51,322	65,318	77,760	
広島	数量	12	0	0	0	2	0	0	0	10	0	0	0	0	
	金額	23,544	0	0	0	11,664	0	0	0	11,880	0	0	0	0	
徳島	数量	944	0	40	80	160	40	200	120	160	120	24	0	0	
	金額	210,168	0	8,640	16,416	32,616	8,208	41,472	24,624	32,832	24,624	20,736	0	0	
長崎	数量	192	0	20	0	20	72	0	0	0	80	0	0	0	
	金額	414,180	0	46,440	0	48,600	116,640	0	0	0	202,500	0	0	0	
外国	数量	683	45	32	200	200	24	17	24	26	14	12	14	75	
	金額	1,821,798	28,944	45,900	20,520	20,520	116,640	80,676	116,640	128,304	69,984	58,320	15,120	1,120,230	
計	数量	29,934	2,016	2,173	3,199	3,595	1,845	1,926	1,874	2,646	2,305	2,181	2,129	4,044	
	金額	44,147,553	2,097,970	3,009,858	4,149,925	5,285,296	2,774,464	3,127,869	3,034,240	3,613,628	3,501,421	3,628,455	3,349,587	6,574,840	
平均単価		1,475	1,041	1,385	1,297	1,470	1,503	1,624	1,619	1,366	1,519	1,664	1,573	1,626	
三重	数量	204	0	0	12	120	0	0	0	48	24	0	0	0	
	金額	154,224	0	0	9,072	90,720	0	0	0	36,288	18,144	0	0	0	
大阪	数量	640	200	40	400	0	0	0	0	0	0	0	0	0	
	金額	311,040	97,200	19,440	194,400	0	0	0	0	0	0	0	0	0	
徳島	数量	9,186	980	840	1,260	1,260	400	360	360	520	620	440	600	1,546	
	金額	3,576,528	381,024	326,592	487,728	487,728	155,520	139,968	139,968	202,176	238,896	171,072	233,280	612,576	
外国	数量	11,768	208	461	602	1,412	962	1,106	1,060	1,475	1,075	1,127	1,015	1,265	
	金額	25,990,334	851,002	1,130,442	1,987,603	3,160,709	1,683,502	2,355,561	2,048,092	2,301,104	2,103,113	2,474,043	2,256,951	3,638,212	
計	数量	14,591	693	1,797	1,264	1,511	1,176	1,300	1,001	609	1,546	645	713	2,336	
	金額	8,553,557	401,922	672,786	698,706	1,075,302	649,512	766,800	670,205	365,364	701,244	557,172	542,322	1,452,222	
平均単価		586	580	374	553	712	552	590	669	600	454	864	761	622	
和歌山	数量	1	0	0	0	0	0	0	1	0	0	0	0	0	
	金額	1,901	0	0	0	0	0	0	1,901	0	0	0	0	0	
静岡	数量	2	0	0	0	2	0	0	0	0	0	0	0	0	
	金額	12,960	0	0	0	12,960	0	0	0	0	0	0	0	0	
三重	数量	700	50	0	0	75	50	50	50	0	75	0	50	350	
	金額	142,560	13,500	0	0	12,150	14,040	0	14,040	0	12,150	0	14,040	62,640	
長崎	数量	5	1	0	0	0	2	0	0	0	0	0	0	2	
	金額	49,464	9,504	0	0	0	18,360	0	0	0	0	0	0	21,600	
外国	数量	3,449	642	209	200	18	706	690	738	9	9	45	27	156	
	金額	2,612,358	378,918	59,022	41,040	35,964	432,756	588,924	538,704	17,982	17,982	89,910	53,946	357,210	
計	数量	364,410	23,054	32,949	25,487	33,880	30,398	30,358	31,571	32,040	31,667	28,601	29,775	34,631	
	金額	45,637,973	3,162,726	4,380,588	4,030,128	4,830,732	3,555,009	3,379,287	3,563,082	3,832,531	3,473,442	3,386,177	3,777,170	4,267,101	
平均単価		125	137	133	158	143	117	111	113	120	110	118	127	123	
冷凍さけ・ます	平均単価		1,044	875	1,017	1,171	1,154	1,069	895	945	1,098	971	978	965	1,306
	和歌山	数量	88	23	0	0	0	0	10	10	0	0	45	0	0

令和(01)年

品目別・産地別・月別取扱高表

(冷凍)

上段-数量-Kg / 下段-金額-円

品目	県名	区分	計	1月	2月	3月	4月	5月	6月	7月	8月	9月	10月	11月	12月
北海道	数量	340	40	90	60	10	10	10	10	0	0	0	50	20	50
		金額	419,040	47,520	112,320	73,440	11,880	12,960	12,960	0	0	0	61,560	25,920	60,480
	岐阜	数量	90	0	0	90	0	0	0	0	0	0	0	0	0
		金額	36,936	0	0	36,936	0	0	0	0	0	0	0	0	0
	大阪	数量	511	29	77	81	42	0	36	38	5	38	4	116	46
		金額	1,819,314	248,832	403,056	448,200	127,008	0	33,048	64,368	98,280	64,368	62,640	47,736	221,778
	兵庫	数量	3	0	3	0	0	0	0	0	0	0	0	0	0
		金額	8,100	0	8,100	0	0	0	0	0	0	0	0	0	0
	鳥取	数量	115	13	13	19	19	6	13	6	6	13	0	6	0
		金額	155,520	17,280	17,280	25,920	25,920	8,640	17,280	8,640	8,640	17,280	0	8,640	0
広島	数量	2,054	144	144	192	211	182	230	134	154	163	134	173	192	
	金額	2,491,689	174,960	174,960	233,280	256,608	221,616	276,825	163,296	186,624	198,288	162,000	209,952	233,280	
外国	数量	27,769	22,758	200	200	200	600	600	800	411	200	400	400	1,000	
	金額	2,909,574	2,215,944	25,272	24,624	25,272	83,376	75,816	109,512	81,918	24,840	58,968	50,112	133,920	
その他冷凍品	計	1,633,259	108,725	125,510	141,419	164,670	135,138	123,168	133,033	148,685	121,100	143,442	136,274	152,097	
	金額	346,106,803	22,345,998	24,748,701	29,930,864	38,119,229	28,069,920	26,804,126	29,127,629	31,182,719	25,410,230	29,080,234	27,261,434	34,025,719	
平均単価	数量	212	206	197	212	231	208	218	219	210	210	203	200	224	
和歌山	数量	830	127	53	54	29	43	9	19	20	100	18	303	55	
	金額	2,016,642	176,278	151,146	143,381	211,410	257,785	90,299	118,651	198,876	316,562	82,266	174,052	95,936	
北海道	数量	98,314	3,230	3,952	7,530	15,480	5,200	5,520	11,110	13,050	6,850	7,781	9,961	8,650	
	金額	25,495,565	1,237,205	1,279,359	2,153,742	3,021,628	1,337,912	1,387,570	2,410,007	2,918,216	1,700,900	1,660,520	2,151,134	4,237,372	
青森	数量	1,218	83	912	2	41	61	40	10	2	0	12	34	23	
	金額	908,539	68,429	444,744	6,264	159,710	104,760	25,834	16,200	7,560	0	21,168	27,950	25,920	
岩手	数量	1,420	0	0	0	220	40	60	80	200	500	320	0	0	
	金額	478,116	0	0	0	75,816	14,256	18,792	27,972	75,600	158,112	107,568	0	0	
宮城	数量	48	0	0	24	0	0	0	0	0	15	8	1	0	
	金額	42,390	0	0	12,960	0	0	0	0	0	17,280	8,640	3,510	0	
茨城	数量	188	24	27	24	18	9	18	15	9	15	6	14	9	
	金額	567,324	73,872	83,106	73,872	55,404	26,892	55,404	46,170	27,702	46,170	18,468	32,562	27,702	
千葉	数量	1,083	26	0	4	1	0	2	0	6	0	153	80	812	
	金額	1,009,476	33,480	0	66,528	11,664	0	91,368	0	8,424	0	413,100	17,280	367,632	
東京	数量	648	30	30	40	80	40	60	50	50	100	58	30	80	
	金額	741,575	17,376	38,928	44,376	88,751	44,376	56,304	71,376	50,856	184,824	31,896	18,408	94,104	
新潟	数量	425	264	61	27	22	11	7	10	11	6	6	1	1	
	金額	591,976	128,088	99,177	72,700	78,185	36,635	25,338	40,804	47,824	18,966	30,219	7,020	7,020	
富山	数量	4	0	0	0	0	0	0	0	0	0	0	4	0	
	金額	432	0	0	0	0	0	0	0	0	0	0	432	0	
岐阜	数量	816	96	48	96	48	96	96	48	48	48	48	96	48	
	金額	136,595	16,070	8,035	16,070	8,035	16,070	16,070	8,035	8,035	8,035	8,035	16,070	8,035	
静岡	数量	1,032	141	49	79	142	124	96	72	86	58	85	50	50	
	金額	4,838,563	451,301	243,583	390,452	668,687	597,633	479,320	357,090	453,530	285,427	411,642	245,332	254,566	
愛知	数量	15	0	0	0	0	0	0	0	0	0	0	0	15	
	金額	37,260	0	0	0	0	0	0	0	0	0	0	0	37,260	
三重	数量	3,022	1,205	5	158	1,294	100	0	224	0	0	0	36	0	
	金額	359,597	51,408	13,824	71,669	128,736	25,920	0	58,320	0	0	0	9,720	0	
京都	数量	97	0	2	42	22	2	0	0	0	0	0	5	24	
	金額	434,437	0	7,258	190,517	97,982	7,258	0	778	0	0	0	21,774	108,870	
大阪	数量	84,295	3,392	7,238	4,803	11,436	8,315	4,580	5,600	11,732	3,411	8,426	8,087	7,276	
	金額	70,574,585	5,067,618	5,120,840	6,874,769	10,201,470	7,645,668	6,326,492	5,733,495	5,604,544	4,199,139	4,732,003	3,912,882	5,155,665	
兵庫	数量	18,716	802	695	927	1,569	1,195	1,115	2,661	2,474	1,625	1,967	1,867	1,817	
	金額	38,880,140	1,937,844	1,676,160	2,222,834	3,518,424	2,656,044	2,394,360	5,052,672	5,047,974	3,311,820	3,768,822	3,607,686	3,685,500	
鳥取	数量	6,778	576	1,113	624	1,012	689	1,305	104	153	384	120	664	34	
	金額	2,216,798	342,663	324,432	169,182	312,444	251,856	381,067	30,888	54,346	107,784	42,768	185,544	13,824	
島根	数量	218	12	10	14	32	21	38	11	13	10	48	5	5	
	金額	421,817	28,124	22,810	34,215	74,219	43,762	73,765	27,589	31,364	22,810	40,349	11,405	11,405	
広島	数量	14,608	1,076	980	1,402	1,200	1,354	1,296	1,296	1,258	1,210	1,058	1,460	1,258	
	金額	3,706,797	281,016	257,688	350,460	291,600	338,796	311,817	256,608	315,468	303,804	304,668	377,784	317,088	
山口	数量	44	6	0	2	5	0	0	0	2	0	2	13	13	
	金額	207,749	18,317	0	19,440	38,880	0	0	0	19,440	0	17,820	55,836	38,016	

令和(01)年

品目別・産地別・月別取扱高表

(冷凍)

上段-数量-Kg / 下段-金額-円

品目	県名	区分	計	1月	2月	3月	4月	5月	6月	7月	8月	9月	10月	11月	12月
徳島		数量	1,872	24	6	34	38	8	6	1,246	142	148	144	24	52
		金額	2,319,634	150,206	45,262	235,612	304,818	61,818	40,856	394,102	188,080	215,718	187,012	163,424	332,726
福岡		数量	500	20	10	60	80	100	50	40	70	10	10	30	20
		金額	346,248	13,392	6,696	42,012	55,512	69,228	34,452	28,404	48,492	6,696	6,804	20,952	13,608
長崎		数量	489	0	364	120	0	0	0	0	0	0	5	0	0
		金額	593,784	10,692	540,540	36,072	0	0	0	0	0	0	6,480	0	0
熊本		数量	40	0	40	0	0	0	0	0	0	0	0	0	0
		金額	75,600	0	75,600	0	0	0	0	0	0	0	0	0	0
鹿児島		数量	8	0	8	0	0	0	0	0	0	0	0	0	0
		金額	25,056	0	25,056	0	0	0	0	0	0	0	0	0	0
外国		数量	43,722	2,051	1,618	2,395	10,691	9,430	1,246	1,593	3,795	1,418	3,731	1,939	3,813
		金額	11,678,959	934,956	651,348	911,898	1,940,652	1,286,604	861,624	977,184	1,100,164	748,786	760,784	707,076	797,883

令和

1年

出荷産地別月別取扱高表

(冷凍) 上段-数量-Kg / 下段-金額-円

県名	区分	計	1月	2月	3月	4月	5月	6月	7月	8月	9月	10月	11月	12月
合計	数量	3,574,845	233,460	264,438	305,736	342,447	281,260	278,790	283,596	323,463	295,515	306,100	295,751	364,288
	金額	1,130,541,085	59,197,780	68,643,745	81,781,964	97,995,581	65,792,352	69,719,114	72,177,439	91,155,621	78,244,916	80,975,752	82,564,240	282,292,581
和歌山	数量	855	128	53	54	34	44	11	20	30	100	20	307	55
	金額	2,108,129	179,194	151,146	143,381	225,990	260,701	94,673	120,552	243,156	316,562	91,122	185,716	95,936
北海道	数量	198,236	9,876	9,040	13,327	20,040	9,079	9,772	15,389	32,096	27,556	19,137	16,461	16,463
	金額	87,876,221	4,794,401	4,082,499	5,246,106	5,428,192	3,421,296	3,706,654	4,647,723	12,621,660	12,804,531	8,790,744	6,786,461	15,545,954
青森	数量	2,037	90	1,013	23	133	84	156	70	176	23	63	45	162
	金額	7,411,476	234,317	821,448	416,664	635,212	533,520	450,140	419,621	567,804	314,928	466,668	338,558	2,212,596
岩手	数量	4,096	0	0	25	575	40	335	155	390	1,680	599	297	0
	金額	2,057,940	0	0	15,120	293,760	14,256	187,812	82,512	168,696	605,232	311,040	379,512	0
宮城	数量	2,859	0	7	242	227	1,444	113	42	127	294	144	101	120
	金額	2,758,847	0	23,112	66,810	380,882	691,857	263,952	144,612	246,132	378,324	234,252	140,994	187,920
山形	数量	53	0	0	0	0	0	0	0	0	53	0	0	0
	金額	63,072	0	0	0	0	0	0	0	0	63,072	0	0	0
茨城	数量	188	24	27	24	18	9	18	15	9	15	6	14	9
	金額	567,324	73,872	83,106	73,872	55,404	26,892	55,404	46,170	27,702	46,170	18,468	32,562	27,702
千葉	数量	4,159	42	200	35	143	151	30	64	219	19	376	353	2,527
	金額	5,366,434	149,256	207,598	312,660	304,344	287,712	293,544	259,200	333,612	137,052	1,008,180	443,016	1,630,260
東京	数量	737	30	30	40	80	40	60	50	50	100	58	83	116
	金額	1,415,054	17,376	38,928	44,376	88,751	44,376	56,304	71,376	50,856	184,824	31,896	40,647	745,344
新潟	数量	425	264	61	27	22	11	7	10	11	6	6	1	1
	金額	591,976	128,088	99,177	72,700	78,185	36,635	25,338	40,804	47,824	18,966	30,219	7,020	7,020
富山	数量	4	0	0	0	0	0	0	0	0	0	0	4	0
	金額	432	0	0	0	0	0	0	0	0	0	0	432	0
石川	数量	4,810	495	430	773	833	585	398	338	398	0	195	188	180
	金額	4,765,891	445,668	421,080	688,091	789,448	542,839	375,192	325,296	424,437	0	254,232	253,368	246,240
長野	数量	200	0	0	200	0	0	0	0	0	0	0	0	0
	金額	162,000	0	0	162,000	0	0	0	0	0	0	0	0	0
岐阜	数量	8,700	96	588	1,230	786	834	852	714	768	714	786	600	732
	金額	6,285,791	16,070	431,935	870,566	589,075	594,410	608,450	529,135	573,415	530,215	586,375	411,350	544,795
静岡	数量	1,033	141	49	79	144	124	96	72	86	58	85	50	50
	金額	4,851,523	451,301	243,583	390,452	681,647	597,633	479,320	357,090	453,530	285,427	411,642	245,332	254,566
愛知	数量	1,279	74	182	94	108	82	126	54	126	136	46	90	161
	金額	2,961,900	395,820	1,256,580	506,952	54,000	48,168	65,880	25,380	61,560	100,980	197,100	91,260	158,220
三重	数量	4,826	1,255	5	370	1,639	150	100	374	48	149	150	186	400
	金額	889,661	64,908	13,824	132,581	270,486	39,960	25,920	98,280	36,288	43,254	38,880	49,680	75,600
京都	数量	97	0	2	42	22	2	0	0	2	0	0	5	24
	金額	434,437	0	7,258	190,517	97,982	7,258	0	0	778	0	0	21,774	108,870
大阪	数量	98,943	6,032	7,747	8,530	12,805	9,022	5,002	6,727	12,872	3,979	9,008	8,905	8,316
	金額	90,340,013	6,561,830	6,201,455	8,605,890	12,384,431	8,511,925	7,011,276	7,844,895	7,976,171	4,916,679	6,955,097	5,171,924	8,198,440
兵庫	数量	24,475	1,140	989	1,756	2,383	1,382	1,419	3,058	3,042	1,943	2,379	2,259	2,724
	金額	54,979,365	3,156,624	3,027,888	3,938,198	4,915,620	3,669,084	3,332,664	5,991,948	6,129,702	4,455,108	5,034,366	5,211,097	6,117,066
鳥取	数量	9,374	750	1,236	759	1,151	776	1,431	226	269	469	262	1,014	1,029
	金額	7,993,977	890,871	673,488	401,166	567,324	613,958	631,800	295,704	443,146	195,048	448,848	932,040	1,900,584
島根	数量	455	25	26	26	65	21	51	35	35	28	79	23	41
	金額	2,090,657	99,664	48,082	148,263	354,933	43,762	145,305	148,765	203,214	186,106	197,597	174,701	340,265
広島	数量	28,578	2,132	1,892	2,650	2,592	2,726	2,592	1,958	2,382	2,573	2,056	2,593	2,554
	金額	9,112,628	677,592	619,272	840,348	816,480	817,020	879,464	606,528	747,252	793,692	675,324	821,016	818,640
山口	数量	319	6	5	2	45	30	20	0	2	30	2	163	13
	金額	373,507	18,317	32,076	19,440	69,206	45,360	12,960	0	19,440	25,920	17,820	74,952	38,016
徳島	数量	12,002	1,004	886	1,374	1,458	448	566	1,726	822	888	608	624	1,598
	金額	6,106,330	531,230	380,494	739,756	825,162	225,546	222,296	558,694	423,088	479,238	378,820	396,704	945,302
香川	数量	12	8	0	4	0	0	0	0	0	0	0	0	0
	金額	24,300	14,580	0	9,720	0	0	0	0	0	0	0	0	0
福岡	数量	500	20	10	60	80	100	50	40	70	10	10	30	20
	金額	346,248	13,392	6,696	42,012	55,512	69,228	34,452	28,404	48,492	6,696	6,804	20,952	13,608

