

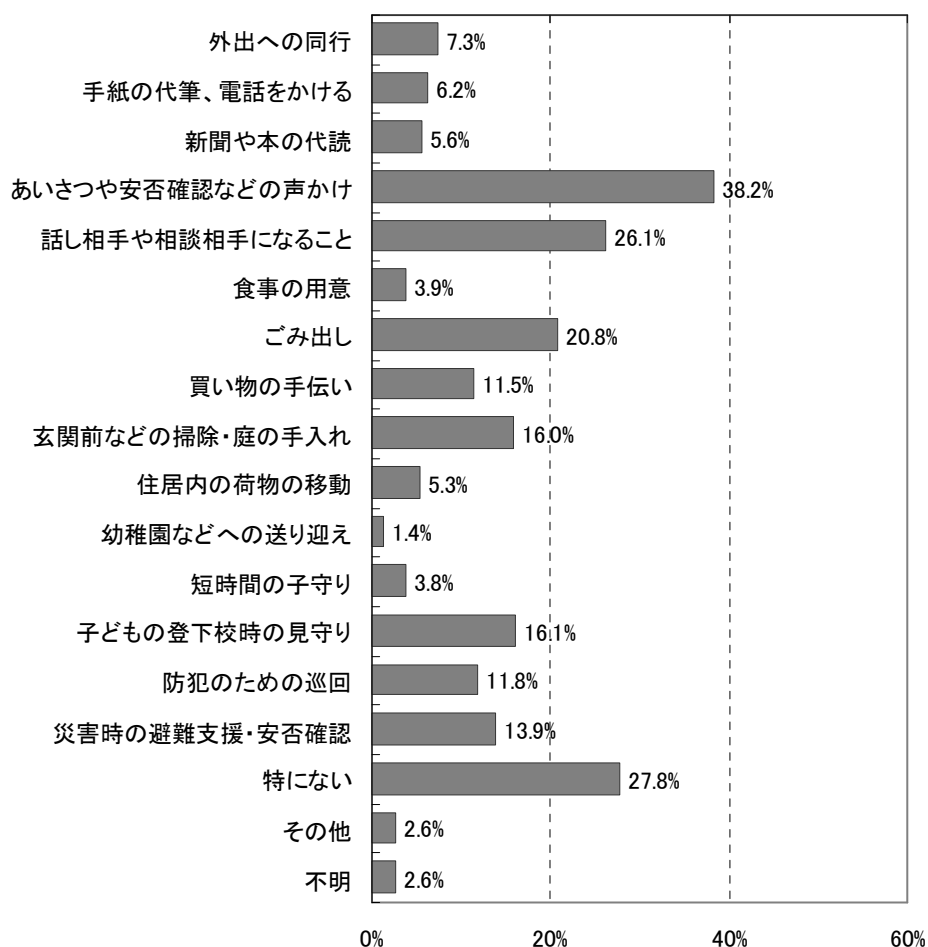
2. 地域の助け合いについて

問9 地域住民への支援や協力について

あなたが地域の住民に支援や協力ができることは何ですか？該当するものを3つまでお選びください。

- | | |
|-------------------|--------------------|
| 1. 外出への同行 | 2. 手紙の代筆、電話をかける |
| 3. 新聞や本の代読 | 4. あいさつや安否確認などの声かけ |
| 5. 話し相手や相談相手になること | 6. 食事の用意 |
| 7. ごみ出し | 8. 買い物の手伝い |
| 9. 玄関前などの掃除・庭の手入れ | 10. 住居内の荷物の移動 |
| 11. 幼稚園などへの送り迎え | 12. 短時間の子守り |
| 13. 子どもの登下校時の見守り | 14. 防犯のための巡回 |
| 15. 災害時の避難支援・安否確認 | 16. 特にない |
| 17. その他 () | |

地域住民への可能な支援や協力は、「あいさつや安否確認などの声かけ」が 38.2%と最も高く、次いで「話し相手や相談相手になること」(26.1%)、「ごみ出し」(20.8%) の順となっている。「子どもの登下校時の見守り」(16.1%)、「玄関前などの掃除・庭の手入れ」(16.0%)、「災害時の避難支援・安否確認」(13.9%)、「防犯のための巡回」(11.8%)、「買い物の手伝い」(11.5%) は10%台である。「特にない」は27.8%となっている。



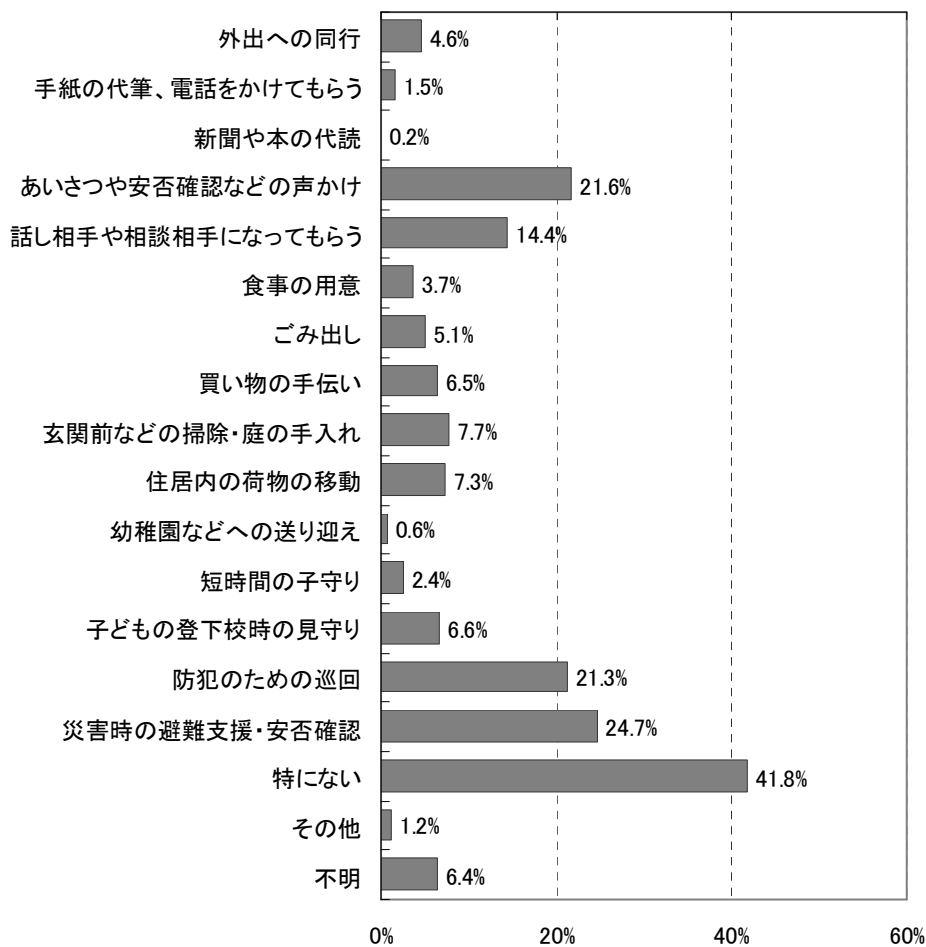
その他：「周辺道路のごみ掃除」、「前の家の見守り」、「趣味を通じて高齢者を楽しませる」など

問 10 地域住民から受けたい支援や協力について

あなたが地域の住民から受けたいと思う支援や協力は何ですか？該当するものを3つまでお選びください。

- | | |
|---------------------|--------------------|
| 1. 外出への同行 | 2. 手紙の代筆、電話をかけてもらう |
| 3. 新聞や本の代読 | 4. あいさつや安否確認などの声かけ |
| 5. 話し相手や相談相手になってもらう | 6. 食事の用意 |
| 7. ごみ出し | 8. 買い物の手伝い |
| 9. 玄関前などの掃除・庭の手入れ | 10. 住居内の荷物の移動 |
| 11. 幼稚園などへの送り迎え | 12. 短時間の子守り |
| 13. 子どもの登下校時の見守り | 14. 防犯のための巡回 |
| 15. 災害時の避難支援・安否確認 | 16. 特にない |
| 17. その他 () | |

地域住民から受けたいと思う支援や協力は、「災害時の避難支援・安否確認」が 24.7%と最も高く、次いで「あいさつや安否確認などの声かけ」(21.6%)、「防犯のための巡回」(21.3%)、「話し相手や相談相手になってもらう」(14.4%) の順となっている。「特にない」は 41.8%となっている。



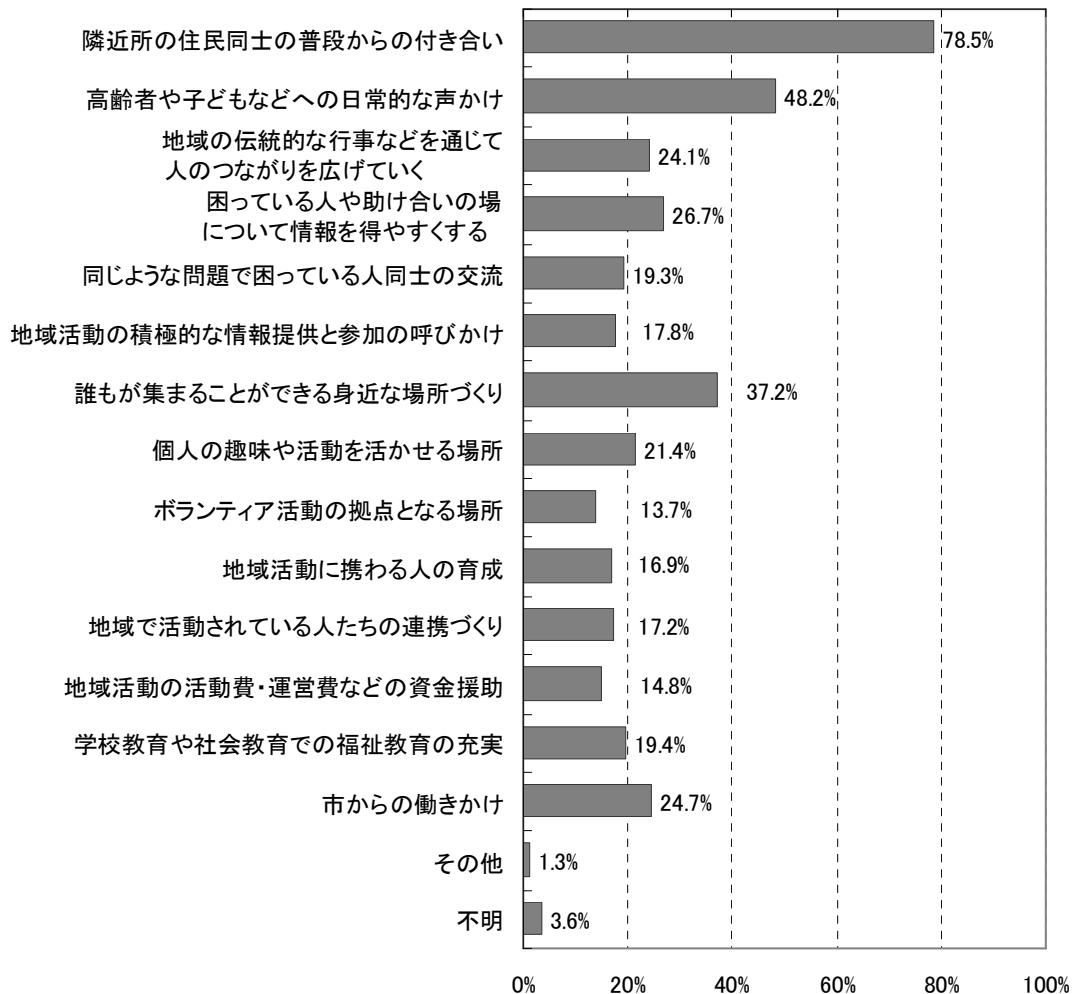
その他：「高齢者の通院の送迎」、「一人住まいの安否確認」、「地域のつながりづくり」など

問 11 地域における助け合いを活発にするために必要なことについて

あなたは、地域における助け合いを活発にするためにはどのようなことが必要だと思いますか？該当するものをすべてお選びください。

1. 隣近所の住民同士の普段からの付き合い
2. 高齢者や子どもなどへの日常的な声かけ
3. 地域の伝統的な行事などを通じて人のつながりを広げていく
4. 困っている人や助け合いの場について情報を得やすくする
5. 同じような問題で困っている人同士の交流
6. 地域活動の積極的な情報提供と参加の呼びかけ
7. 誰もが集まることができる身近な場所づくり
8. 個人の趣味や活動を活かせる場所
9. ボランティア活動の拠点となる場所
10. 地域活動に携わる人の育成
11. 地域で活動されている人たちの連携づくり
12. 地域活動の活動費・運営費などの資金援助
13. 学校教育や社会教育での福祉教育の充実
14. 市からの働きかけ
15. その他 ()

地域における助け合いを活発にさせるために必要なことは、「隣近所の住民同士の普段からの付き合い」が78.5%と最も高く、次いで「高齢者や子どもなどへの日常的な声かけ」(48.2%)、「誰もが集まることができる身近な場所づくり」(37.2%)の順となっている。



その他：「あいさつ」、「サークルなどに気軽に参加できる環境づくり」など

問 12 地域活動への参加について

あなたは「地域活動」に参加したことがありますか？該当する番号をお選びください。

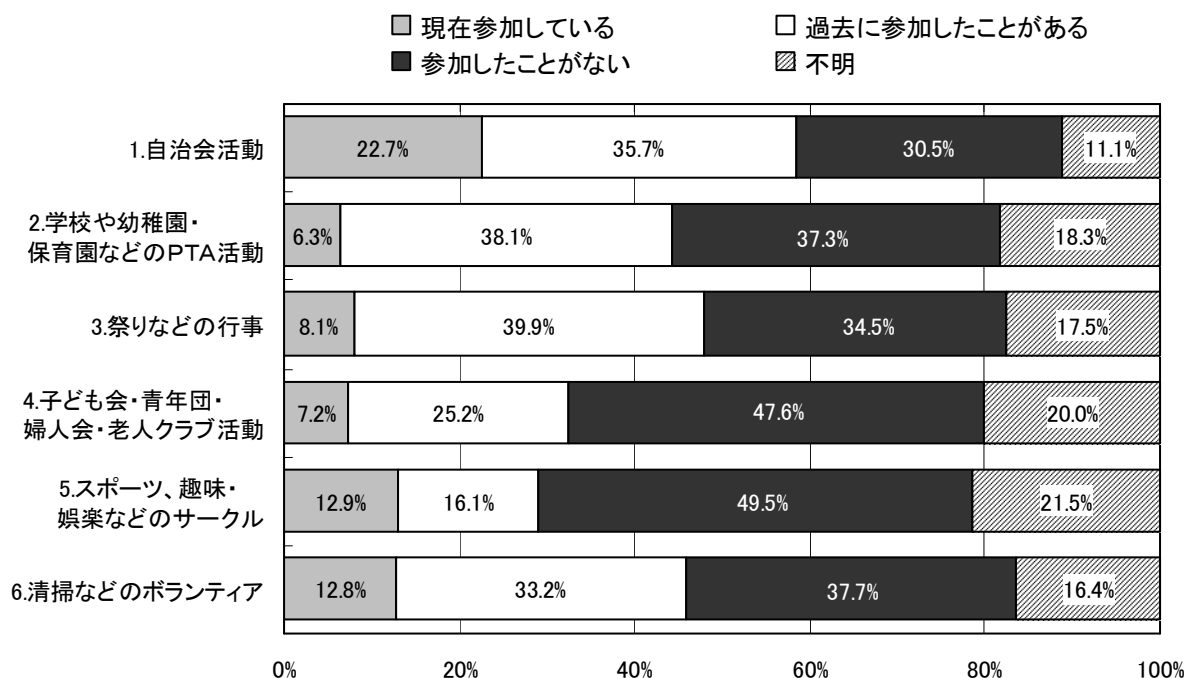
地域活動内容	現在参加している	過去に参加したことがある	参加したことがない
1. 自治会活動	1	2	3
2. 学校や幼稚園・保育園などのPTA活動	1	2	3
3. 祭りなどの行事	1	2	3
4. 子ども会・青年団・婦人会・老人クラブ活動	1	2	3
5. スポーツ、趣味・娯楽などのサークル	1	2	3
6. 清掃などのボランティア	1	2	3
7. その他 ()	1	2	3

「現在参加している」地域活動は、「自治会活動」が 22.7%と最も高く、次いで「スポーツ、趣味・娯楽などのサークル」(12.9%)、「清掃などのボランティア」(12.8%)の順となっている。

「過去に参加したことがある」地域活動は、「祭りなどの行事」が 39.9%と最も高く、次いで「学校や幼稚園・保育園などのPTA活動」(38.1%)、「自治会活動」(35.7%)の順となっている。

「参加したことがない」地域活動は、「スポーツ、趣味・娯楽などのサークル」が 49.5%と最も高く、次いで「子ども会・青年団・婦人会・老人クラブ活動」(47.6%)、「清掃などのボランティア」(37.7%)の順となっている。

その他の回答については、具体的な記述はなかった。



問 13 地域活動への参加について

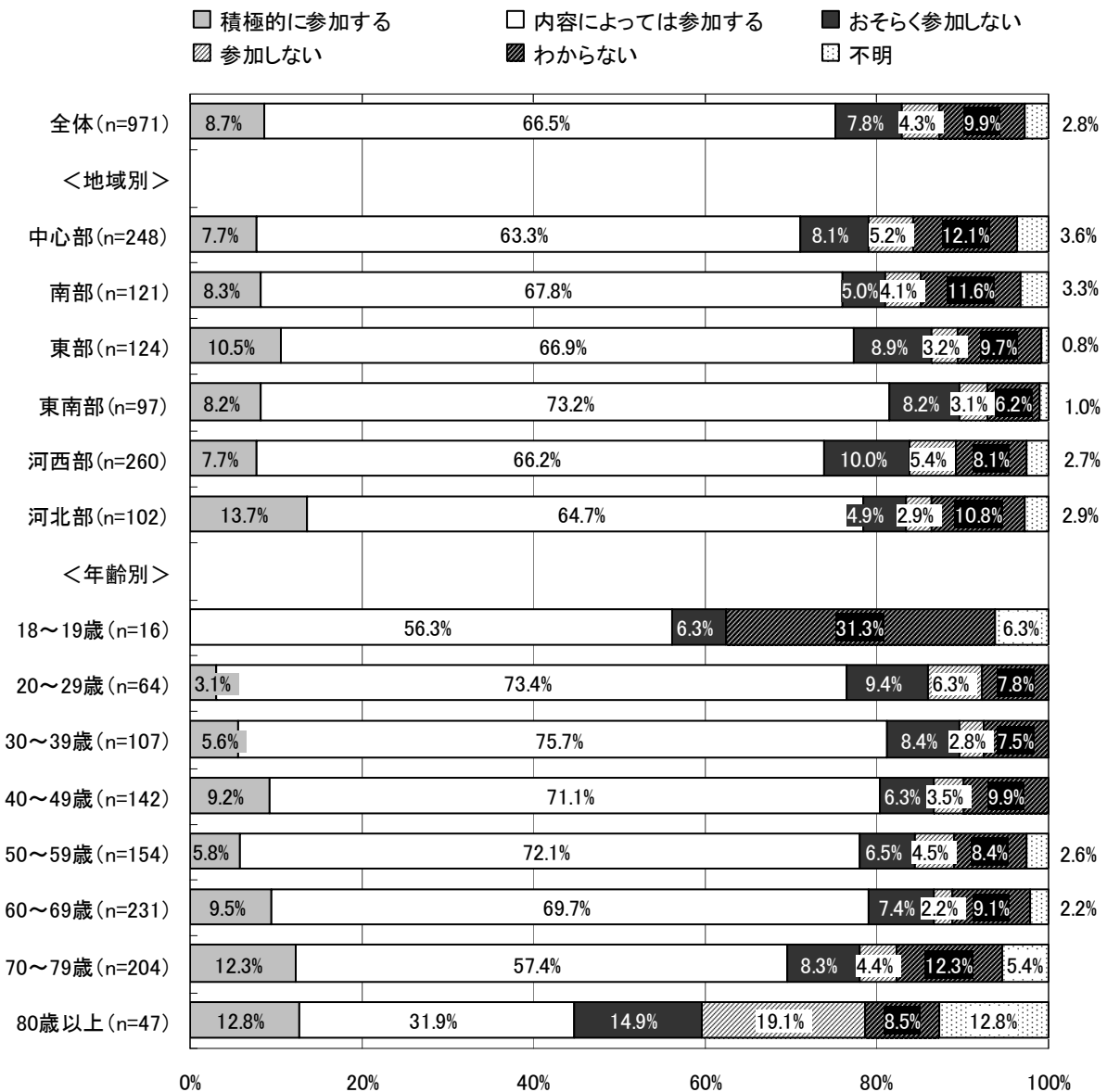
「地域活動」への参加をお願いされた場合、参加しますか？あなたの考えに近いものをつぎの中から1つお選びください。

- 1. 積極的に参加する
- 2. 内容によっては参加する
- 3. おそらく参加しない
- 4. 参加しない
- 5. わからない

参加する意向（「積極的に参加する」8.7%と「内容によっては参加する」66.5%の計）は75.2%、参加しない意向（「おそらく参加しない」7.8%と「参加しない」4.3%の計）は12.1%となっている。

地域別にみると、参加する意向はいずれの地域も70%を超えており、東南部が81.4%と最も高くなっている。

年齢別にみると、参加する意向は30歳代（81.3%）と40歳代（80.3%）が80%を超えている。



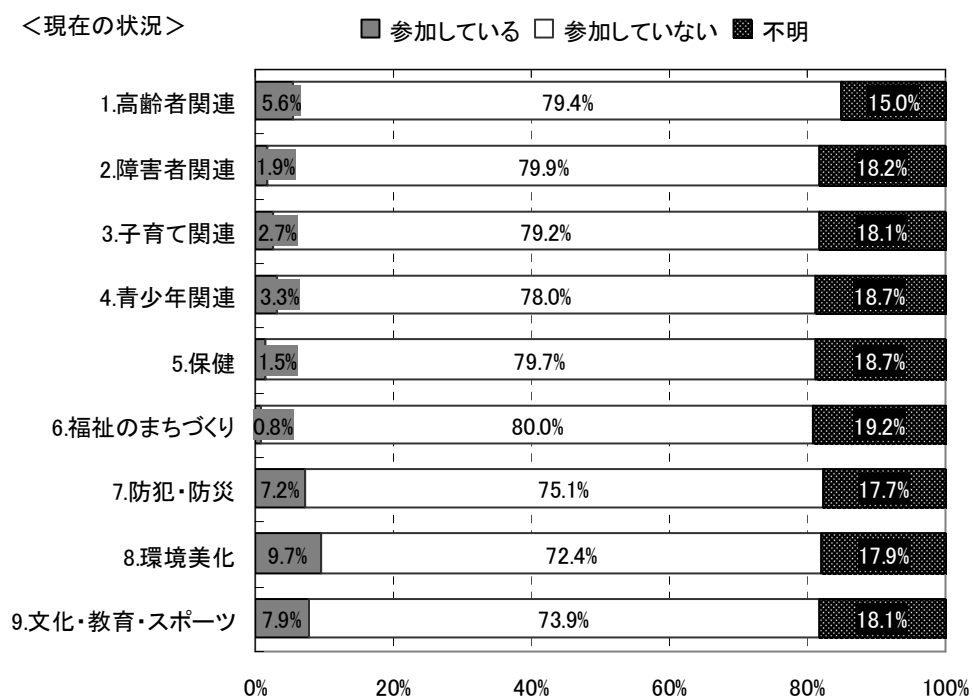
問 14 ボランティア活動への参加について

あなたは「ボランティア活動」（近隣への手助け、支援を含む）に参加していますか？
また、今後、参加したいと思いますか？「現在の状況」と「今後の意向」のそれぞれに該当する番号・記号をお選びください。

ボランティア活動内容	現在の状況		今後の意向	
	1 参加 して	2 参加 して ない	A 参加 し たい	B 参加 した くない
1. 高齢者関連（見守り活動、趣味活動への協力、施設訪問など）	1	2	A	B
2. 障害者関連（手話・音訳・点字による支援、外出支援、施設訪問など）	1	2	A	B
3. 子育て関連（託児、子育て相談や子育てサークル支援など）	1	2	A	B
4. 青少年関連（悩み相談、交流、見守りなど）	1	2	A	B
5. 保健（健康教室などの支援、食生活改善活動など）	1	2	A	B
6. 福祉のまちづくり（福祉マップづくりなど）	1	2	A	B
7. 防犯・防災	1	2	A	B
8. 環境美化（自然愛護や美化活動、リサイクル運動など）	1	2	A	B
9. 文化・教育・スポーツ	1	2	A	B
10. その他（ ）	1	2	A	B

ボランティア活動への参加について、現在の状況はいずれの項目も「参加している」の回答は10%未満である。

その他の回答については、具体的な記述はなかった。

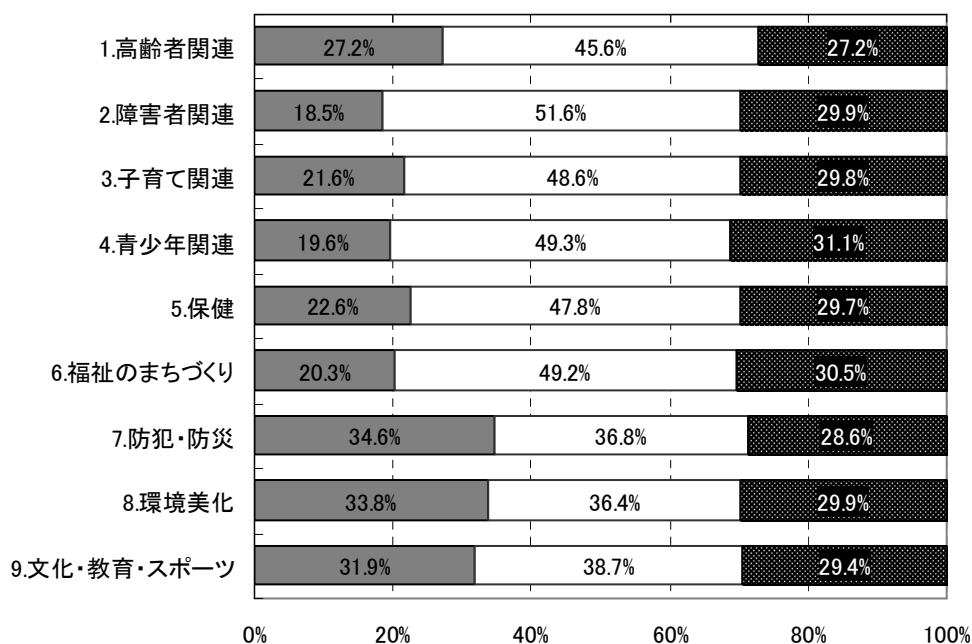


ボランティア活動の参加への今後の意向は、「防犯・防災」(34.6%)と「環境美化」(33.8%)、「文化・教育・スポーツ」(31.9%)が30%台で他の項目よりも高くなっている。

今後の意向の「参加したい」回答を年齢別にみると、60歳代がいずれの項目も20%を超えている。

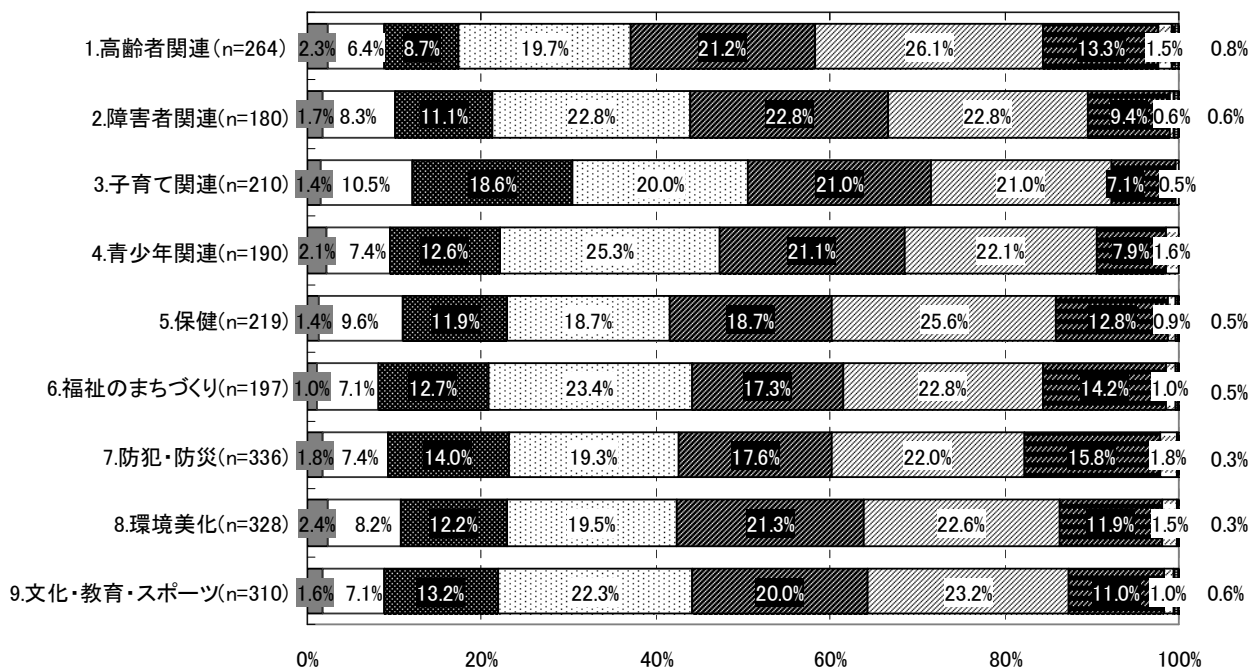
<今後の意向>

■ 参加したい □ 参加したくない ■ 不明



<今後の意向・参加したい>

■ 18～19歳 □ 20～29歳 ■ 30～39歳 □ 40～49歳 ■ 50～59歳
 □ 60～69歳 ■ 70～79歳 □ 80歳以上 ■ 不明



問 15 地域活動・ボランティア活動に参加しない理由

問 12 で地域活動のいずれの項目も「3. 参加したことがない」、問 14 でボランティア活動のいずれの項目も「2. 参加していない」、「B. 参加したくない」を回答された方のみお答えください。その理由は何ですか？該当するものをすべてお選びください。

- | | |
|-------------------------|-----------------------|
| 1. 仕事や勉強で時間がない | 2. 家事や育児で時間がない |
| 3. 病人や高齢者の世話や介護で時間がない | |
| 4. 家族の理解がない | 5. 健康や体力に自信がない |
| 6. 活動での出費が増える | 7. 一緒に活動する仲間がいない |
| 8. 人間関係が難しい | 9. 無理な参加を求められる |
| 10. 活動に参加するきっかけがない | 11. 身近なところに活動できる場所がない |
| 12. 参加したいと思う活動の情報が得られない | |
| 13. 関心がない | 14. その他 () |

問 12、問 14 でいずれの項目も参加の意思がないと回答した 53 人について、理由として「健康や体力に自信がない」の割合が 39.6%と最も高く、次いで「仕事や勉強で時間がない」(37.7%)、「人間関係が難しい」(26.4%)の順となっている。

