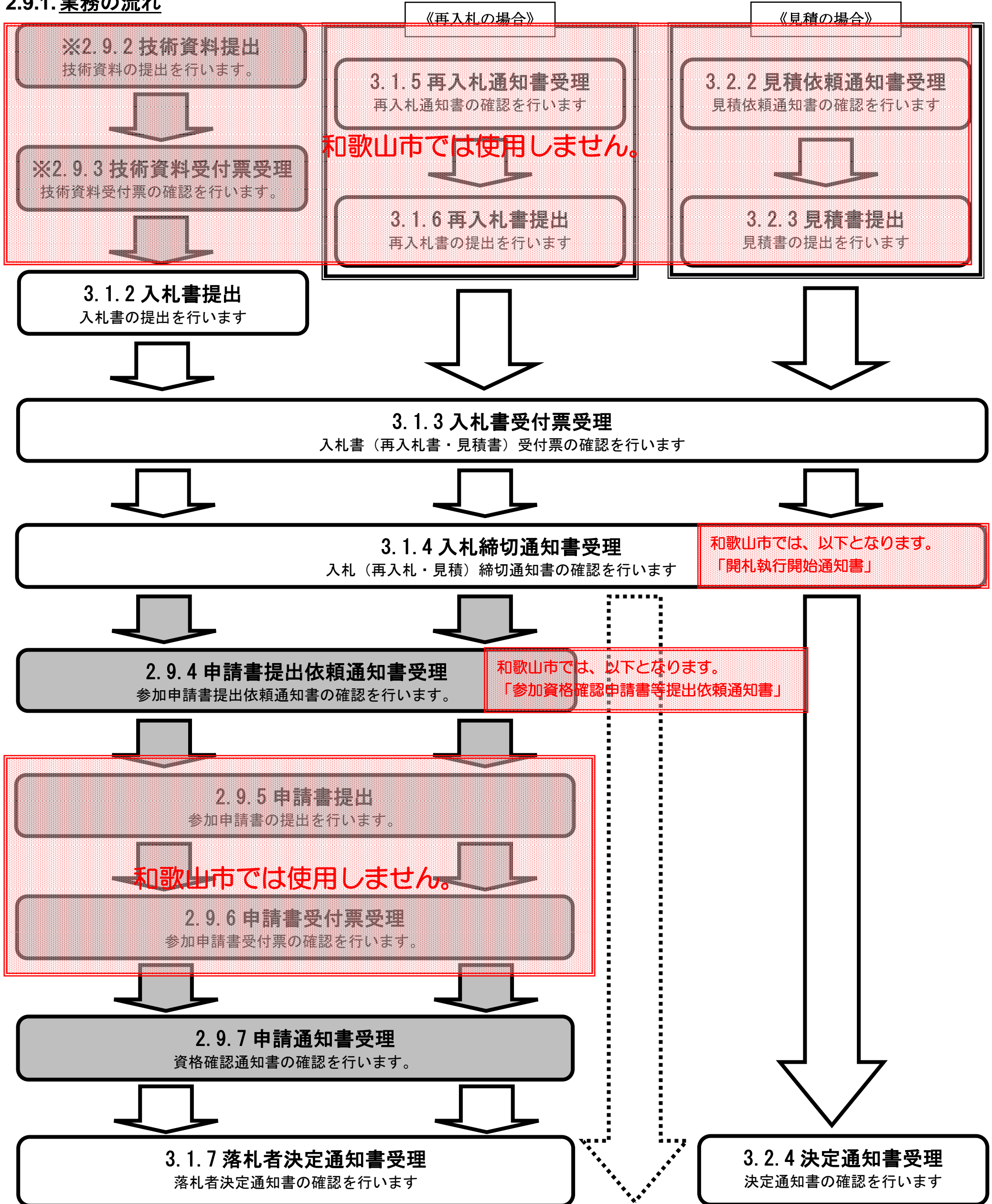
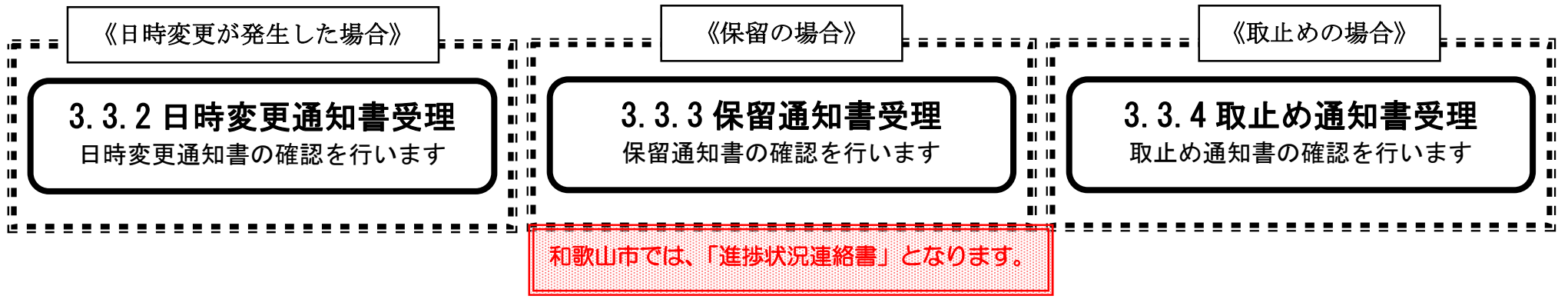


2.9. 入札後資格審査型入札方式

和歌山市の、「事後審査型制限付き一般競争入札」となります。  
「事後審査型一般競争入札」と表示されます。

2.9.1. 業務の流れ






※ 落札方式が総合評価（拡充版）の場合、技術資料の提出が必要となります。  
**和歌山市では使用しません。**

## 2.9.2. 技術資料提出の流れ


2.9.2.1 技術資料提出  
技術資料を提出します  
**和歌山市では使用しません。**



2.9.2.2 技術資料表示  
提出した技術資料を表示します



2.9.2.3 技術資料印刷  
提出した技術資料を印刷します



2.9.2.4 技術資料保存  
提出した技術資料を保存します

2.9.2.1. 技術資料を提出するには？

ログイン  
電子入札システムにログインします。  
**和歌山市では使用しません。**



**調達案件検索**  
調達案件を検索します



**調達案件一覧**  
登録されている案件の一覧画面を表示します



**2.9.2.1 技術資料提出**  
技術資料を提出します

技術資料を提出するには？

技術資料提出

受付票表示

ログイン

調達案件検索

技術資料提出 技術資料提出 技術資料提出 技術資料保存

和歌山市では使用しません。

画面説明

技術資料を提出可能な案件を表示する一覧画面です。

操作手順

提出ボタン①を押下します。

【補足説明】

- ・ 調達案件名称を押下することにより、調達案件概要を表示します。
- ・ 最新表示ボタンを押下することにより、同じ検索条件で再検索を行い、最新の一覧情報を表示します。
- ・ ◀ ボタンを押下することにより、前データを表示します。
- ・ ▶ ボタンを押下することにより、次データを表示します。

CALS/EC - Microsoft Internet Explorer

2007年05月07日 13時56分 CALS/EC 電子入札システム

入札情報サービス 電子入札システム 機能説明 説明要求 ヘルプ

簡易案件検索  
 調達案件検索  
 調達案件一覧  
 入札状況一覧  
 登録者情報  
 保存データ表示

### 調達案件一覧

調達機関(部局) 東北地方整備局

企業ID 2102000000000001  
 企業住所 埼玉県川越市本川越5-66  
 企業名称 QQ工務店  
 氏名 関谷 正義

表示案件 21-23  
 全案件数 23  
 ◀ 1 2 3 ▶  
 最新表示

案件表示順序 案件番号  
 昇順  
 降順

最新更新日時 2007.05.07 13:56

| 番号 | 調達案件名称           | 入札方式          | 競争参加資格確認申請/<br>参加表明書/技術資料 |     |     |     | 受領確認/<br>提出意思確認書 |    |     | 技術提案書/技術資料 |    |     |     | 企業<br>プロバ<br>ティ |
|----|------------------|---------------|---------------------------|-----|-----|-----|------------------|----|-----|------------|----|-----|-----|-----------------|
|    |                  |               | 提出                        | 再提出 | 受付票 | 通知書 | 通知書              | 提出 | 再提出 | 受付票        | 提出 | 再提出 | 受付票 |                 |
| 1  | △△第二ビル建設<br>工事   | 一般競争<br>(標準型) | 表示                        |     | 表示  | 表示  |                  |    |     |            | 表示 | 表示  |     | 変更              |
| 2  | □□トンネル突貫<br>工事   | 一般競争<br>(標準型) | 表示                        |     | 表示  | 表示  |                  |    |     |            |    |     |     | 変更              |
| 3  | 第1期〇〇市役所<br>改修工事 | 一般競争<br>(標準型) | 表示                        |     | 表示  | 表示  |                  |    |     | ①          | 提出 |     |     | 変更              |

表示案件 21-23  
 全案件数 23  
 ◀ 1 2 3 ▶

技術資料を提出するには？

技術資料提出

受付票表示

ログイン

調達案件検索

技術資料提出 **和歌山市では使用しません。** 技術資料保存

画面説明

提出する技術資料データファイルを添付する画面です。

操作手順

参照ボタン①を押下し、添付資料を選択後、“添付資料”を付加して提出内容確認ボタン②を押下します。

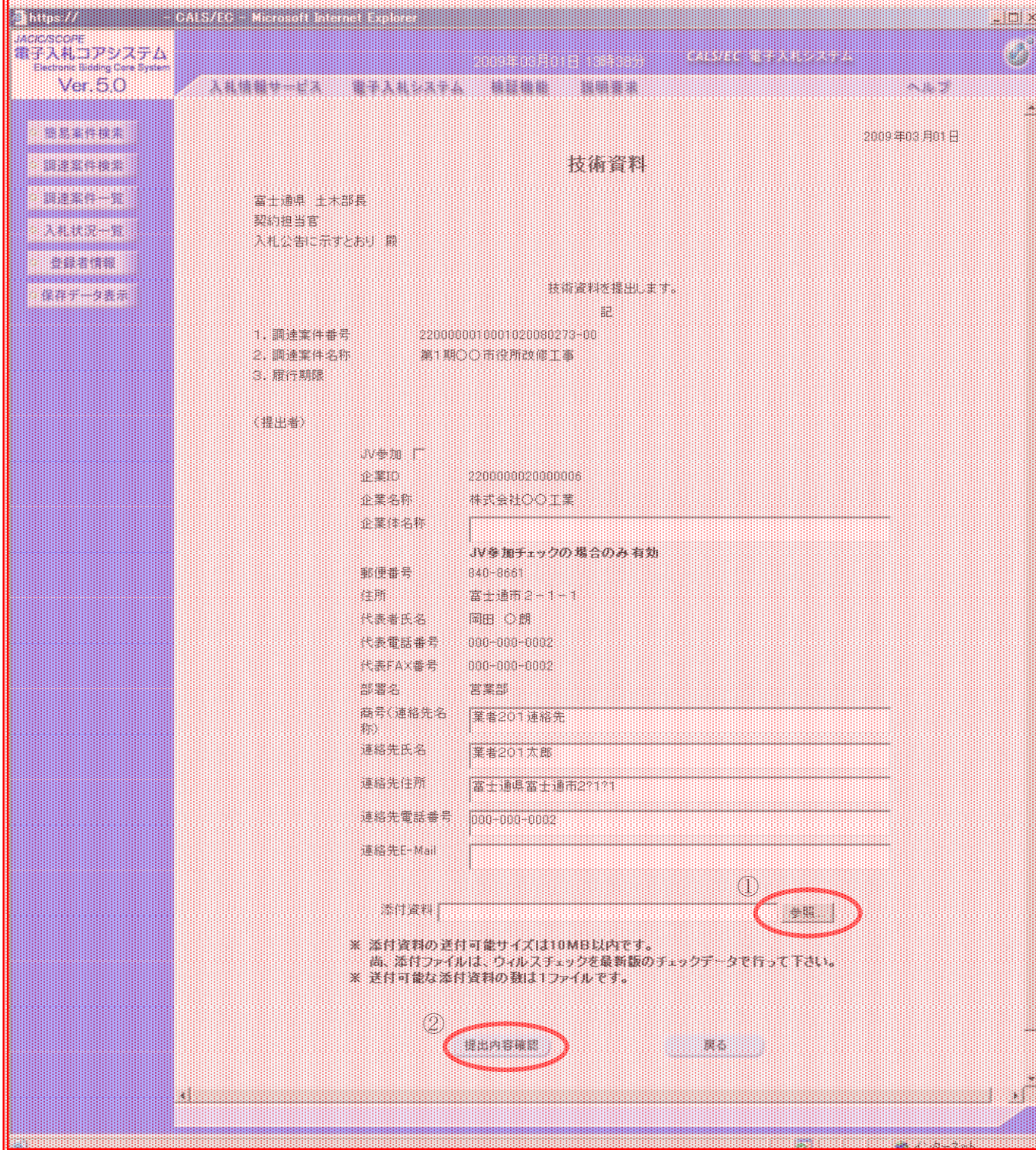
【補足説明】

※JV による入札を行う場合

・「JV 参加」チェックボックスにチェックすることにより、「企業体名称」テキストボックスが有効となり、企業体名称が入力できます。

※文字制限について

- ・ 企業体名称 : 全角 60 文字 (120 バイト) 以内
- ・ 連絡先名称 : 全角 60 文字 (120 バイト) 以内
- ・ 連絡先氏名 : 全角 20 文字 (40 バイト) 以内
- ・ 連絡先住所 : 全角 60 文字 (120 バイト) 以内
- ・ 連絡先電話番号 : 半角数字ハイフンのみ 25 文字 (25 バイト) 以内
- ・ 連絡先 E-Mail : 半角英数字 100 文字 (100 バイト) 以内



技術資料を提出するには？

技術資料提出

受付票表示

ログイン

調達案件検索

技術資料提出 **和歌山市では使用しません。** 技術資料保存

画面説明

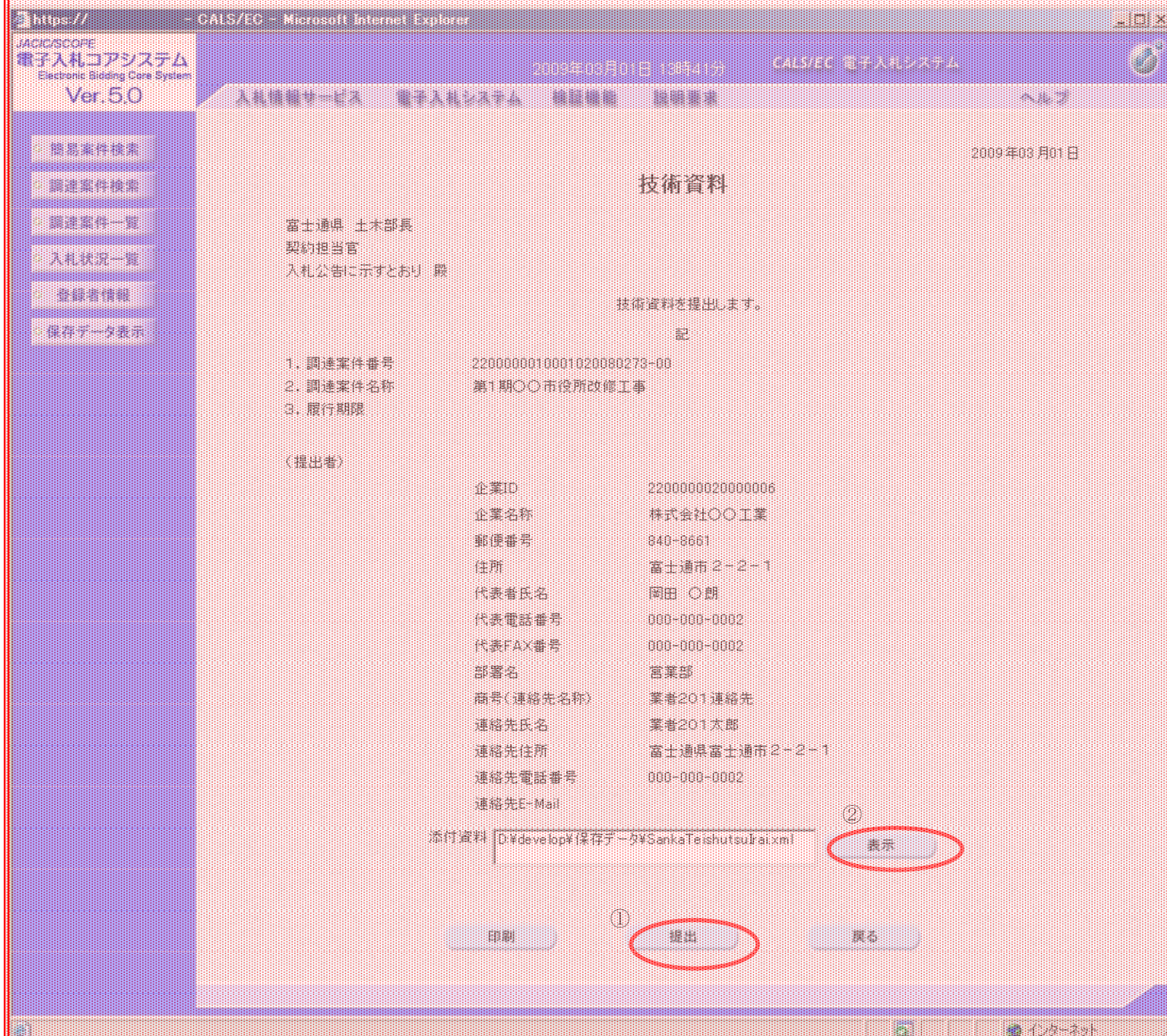
提出する技術資料データファイルの内容確認後、提出を行う画面です。

操作手順

添付ファイルを確認後、提出ボタン①を押下します。

【補足説明】

・表示したい添付資料を選択後、表示ボタン②を押下することにより、別ブラウザにて添付資料が表示されます。



技術資料を提出するには？

技術資料提出

受付票表示

ログイン

調達案件検索

技術資料提出 **和歌山市では使用しません。** 技術資料保存

## 画面説明

技術資料が正常に送信されたことを通知するための画面です。

## 操作手順

印刷ボタン①を押下することにより、新規ウィンドウが表示されます。  
ブラウザの印刷機能にて印刷を行います。

## 【補足説明】

「技術資料受信確認通知」画面は、後で印刷することはできないため、必ず表示された時点で印刷するよう注意願います。

調達案件一覧ボタンは印刷ボタンを押下すると押下できるようになります。

CALS/EC - Microsoft Internet Explorer

2007年05月07日 14時00分 CALS/EC 電子入札システム

入札情報サービス 電子入札システム 機能機能 説明要求 ヘルプ

簡易案件検索  
調達案件検索  
調達案件一覧  
入札状況一覧  
登録者情報  
保存データ表示

企業ID 2102000000000001  
企業名称 QQ工務店  
氏名 関谷 正義

### 技術資料受信確認通知

技術資料は下記の内容で正常に送信されました。

調達案件番号 2102020010120070025  
調達案件名称 第1期〇〇市役所改修工事  
申請日時 平成19年05月07日 14時00分

**印刷を行ってから、調達案件一覧ボタンを押下してください**

① 印刷 調達案件一覧



## 技術資料を提出するには？

技術資料提出

受付票表示

ログイン

調達案件検索

技術資料提出 **和歌山市では使用しません。** 技術資料印刷 技術資料保存

## 画面説明

技術資料受信確認通知を印刷する画面です。

## 操作手順

ブラウザの印刷ボタン①を押下することにより、技術資料受信確認通知が印刷されます。

印刷終了後、右上の「×」ボタン②で画面を閉じて、技術資料受信確認通知画面に戻って下さい。

## 【補足説明】

「技術資料受信確認通知」画面は、後で印刷することはできないため、必ず表示された時点で印刷するよう注意願います。

## 【次の操作】

技術資料受付票を確認する場合は、「2.9.3.1 技術資料受付票を確認するには？」を参照します。

http://10.19.186.50:7601/CALS/Acceptor/ebidedit/jsp/common14/headerMenuAcceptor.jsp - Microsoft Internet Explorer

戻る 印刷 検索 お気に入り

①

②

|      |                  |
|------|------------------|
| 企業ID | 2102000000000001 |
| 企業名称 | OO工務店            |
| 氏名   | 関谷 正義            |

### 技術資料受信確認通知

技術資料は下記の内容で正常に送信されました。

|        |                     |
|--------|---------------------|
| 調達案件番号 | 2102020010120070025 |
| 調達案件名称 | 第1期〇〇市役所改修工事        |
| 申請日時   | 平成19年05月07日 14時00分  |

技術資料を提出するには？

技術資料提出

受付票表示

ログイン

調達案件検索

技術資料提出 **和歌山市では使用しません。** 技術資料保存

画面説明

技術資料が正常に送信されたことを通知するための画面です。

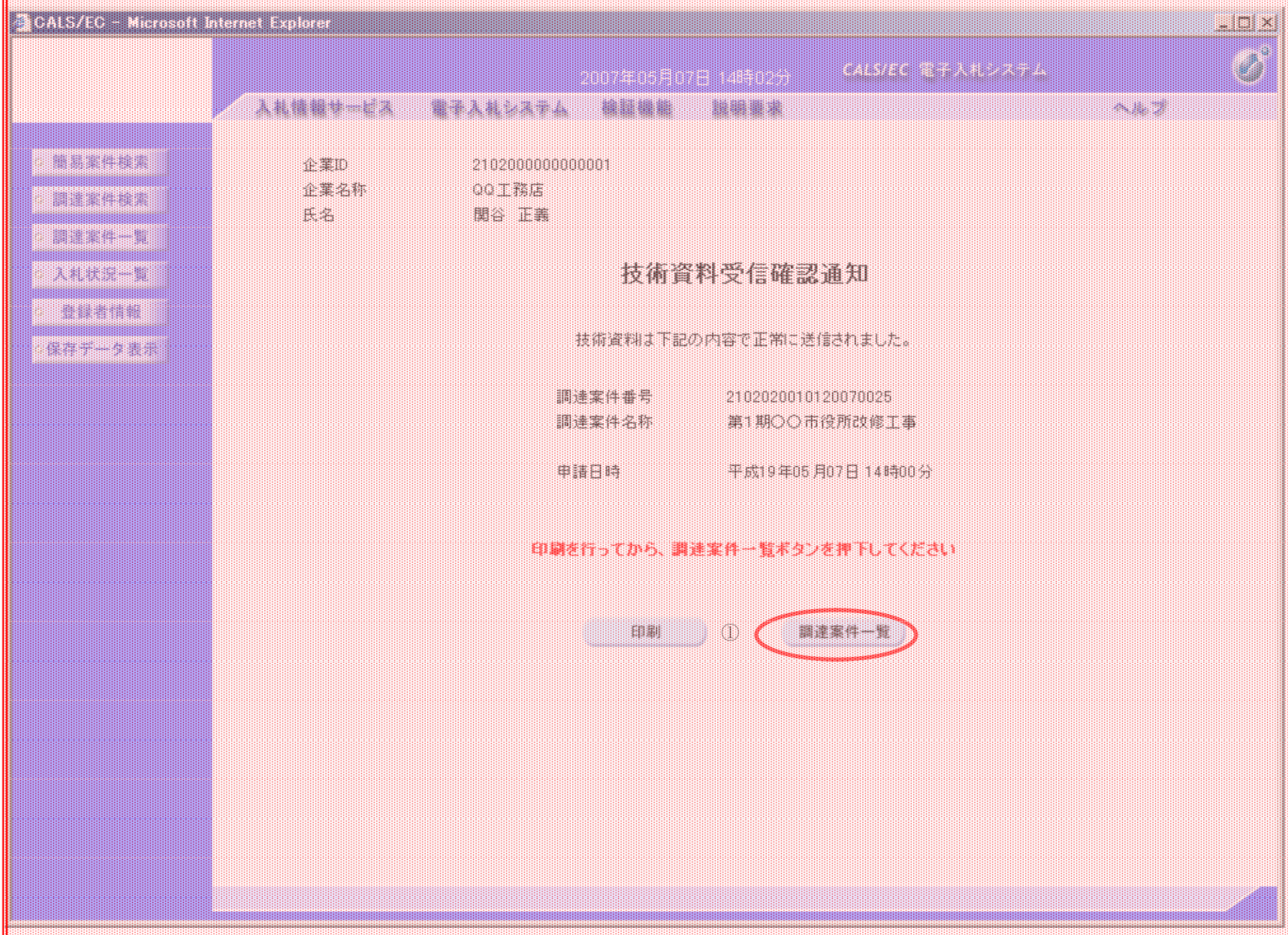
操作手順

印刷ボタンを押下することにより、調達案件一覧ボタン①が押下できるようになります。

【補足説明】

「技術資料受信確認通知」画面は、後で印刷することはできないため、必ず表示された時点で印刷するよう注意願います。

「調達案件一覧」画面に戻る場合は、調達案件一覧ボタンを押下します。



2.9.2.2. 技術資料を表示するには？

ログイン  
電子入札システムにログインします  
**和歌山市では使用しません。**



調達案件検索  
調達案件を検索します



調達案件一覧  
登録されている案件の一覧画面を表示します



2.9.2.2 技術資料表示  
提出した技術資料を表示します

技術資料を表示するには？

技術資料提出

受付票受理

ログイン

調達案件検索

技術資料提出

和歌山市では使用しません。

技術資料表示

技術資料印刷

技術資料保存

画面説明

技術資料を表示する案件の一覧画面です。

操作手順

表示ボタン①を押下します。

CALS/EC - Microsoft Internet Explorer

2007年05月07日 14時03分 CALS/EC 電子入札システム

入札情報サービス 電子入札システム 検索機能 説明要求 ヘルプ

### 調達案件一覧

調達機関(部局) 東北地方整備局

企業ID 2102000000000001 表示案件 21-23  
 企業住所 埼玉県川越市本川越5-66 全案件数 23  
 企業名称 QQ工務店  
 氏名 関谷 正義

最新表示

案件表示順序 案件番号  昇順  降順 最新更新日時 2007.05.07 14:03

| 番号 | 調達案件名称           | 入札方式          | 競争参加資格確認申請/<br>参加表明書/技術資料 |     |     |     | 受領確認/<br>提出意思確認書 |    |     | 技術提案書/技術資料 |      |     |     | 企業<br>プロバ<br>アイ |     |
|----|------------------|---------------|---------------------------|-----|-----|-----|------------------|----|-----|------------|------|-----|-----|-----------------|-----|
|    |                  |               | 提出                        | 再提出 | 受付票 | 通知書 | 通知書              | 提出 | 再提出 | 受付票        | 提出   | 再提出 | 受付票 |                 | 通知書 |
| 1  | △△第二ビル建設<br>工事   | 一般競争<br>(標準型) | 表示                        |     | 表示  | 表示  |                  |    |     |            | 表示   |     | 表示  |                 | 変更  |
| 2  | □□トンネル安置<br>工事   | 一般競争<br>(標準型) | 表示                        |     | 表示  | 表示  |                  |    |     |            |      |     |     |                 | 変更  |
| 3  | 第1期QQ市役所<br>改修工事 | 一般競争<br>(標準型) | 表示                        |     | 表示  | 表示  |                  |    |     |            | ① 表示 | 再提出 | 表示  |                 | 変更  |

表示案件 21-23  
全案件数 23

1 2 3

技術資料を表示するには？

技術資料提出

受付票表示

ログイン

調達案件検索

技術資料提出

技術資料表示

技術資料印刷

技術資料保存

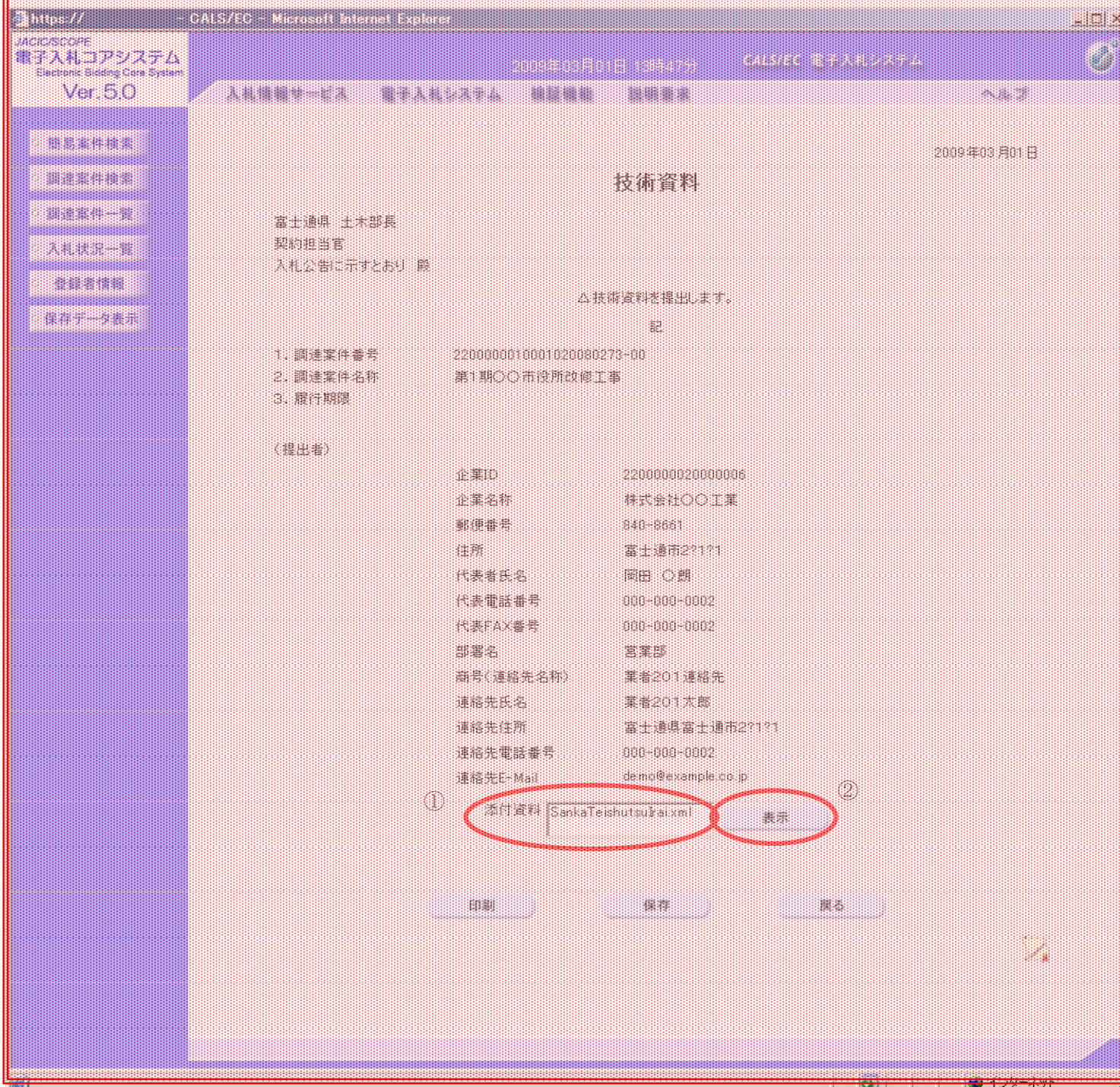
和歌山市では使用しません。

画面説明

提出した技術資料を表示するための一覧画面です。

操作手順

添付資料①を選択して、表示ボタン②を押下します。



技術資料を表示するには？

技術資料提出

受付票表示

ログイン

調達案件検索

技術資料提出

和歌山市では使用しません。

技術資料印刷

技術資料保存

画面説明

提出済みの技術資料を表示するための画面です。

操作手順

表示する場合、開くボタン①を押下します。

【次の操作】

印刷する場合は「2.9.2.3 技術資料を印刷するには？」を参照してください。

保存する場合は「2.9.2.4 技術資料を保存するには？」を参照してください。

【補足説明】

署名検証ボタン②を押下することにより、署名検証成否のポップアップが表示されます。

署名検証は設定により自動、手動があります。自動の場合、署名検証ボタンは表示されません。



2.9.2.3. 技術資料を印刷するには？

ログイン  
電子入札システムには使用しません。



調達案件検索  
調達案件を検索します



調達案件一覧  
登録されている案件の一覧画面を表示します



2.9.2.2 技術資料表示  
提出した技術資料を表示します



2.9.2.3 技術資料印刷  
提出した技術資料を表示します

技術資料を印刷するには？

技術資料提出

受付票表示

ログイン

調達案件検索

技術資料提出

技術資料印刷

技術資料保存

和歌山市では使用しません。

画面説明

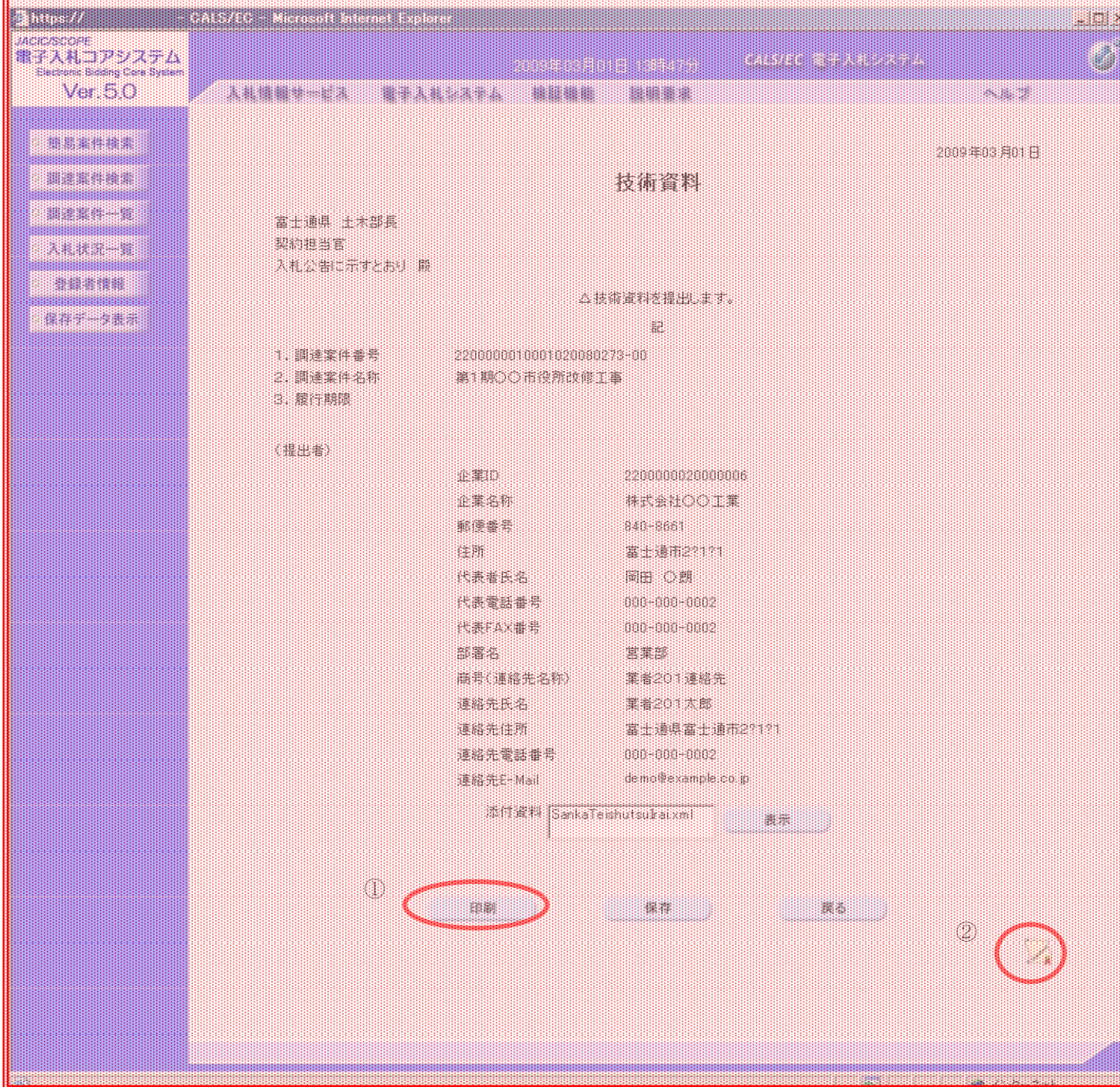
提出済みの技術資料を閲覧するための画面です。

操作手順

印刷ボタン①を押下すると、新規ウィンドウにて提出した技術資料の印刷画面を表示します。

【補足説明】

署名検証ボタン②を押下することにより、署名検証成否のポップアップが表示されます。  
署名検証は設定により自動、手動があります。自動の場合、署名検証ボタンは表示されません。





技術資料を印刷するには？

技術資料提出

受付票表示

ログイン

調達案件検索

技術資料提出

和歌山市では使用しません。

技術資料印刷

技術資料保存

画面説明

提出した技術資料の印刷画面です。

操作手順

技術資料印刷画面のブラウザの印刷ボタン①を押下します。

印刷終了後、右上の「X」ボタン②で画面を閉じると、技術資料画面に戻ります。



2.9.2.4. 技術資料を保存するには？

ログイン  
電子入札システムには使用しません。




調達案件検索  
調達案件を検索します



調達案件一覧  
登録されている案件の一覧画面を表示します



2.9.2.3 技術資料印刷  
提出した技術資料を表示します



2.9.2.4 技術資料保存  
提出した技術資料を保存します

技術資料を保存するには？

技術資料提出

受付票表示

ログイン

調達案件検索

技術資料提出

技術資料提出

技術資料保存

和歌山市では使用しません。

画面説明

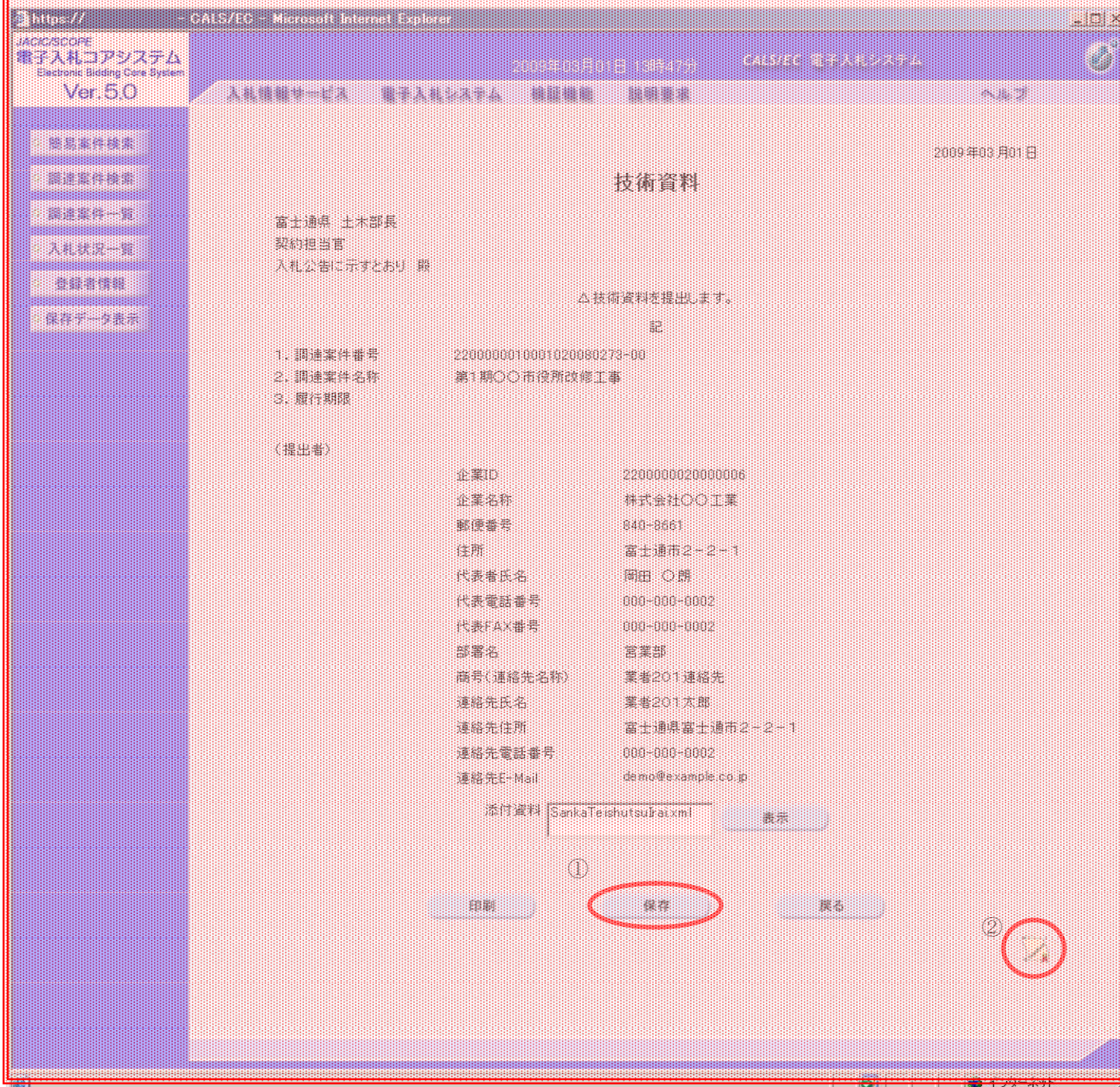
提出済みの技術資料を閲覧するための画面です。

操作手順

保存ボタン①を押下すると、ダイアログが表示されます。

【補足説明】

署名検証ボタン②を押下することにより、署名検証成否のポップアップが表示されます。  
署名検証は設定により自動、手動があります。自動の場合、署名検証ボタンは表示されません。



技術資料を保存するには？

技術資料提出

受付票表示

ログイン

調達案件検索

技術資料提出

技術資料表示

技術資料印刷

技術資料保存

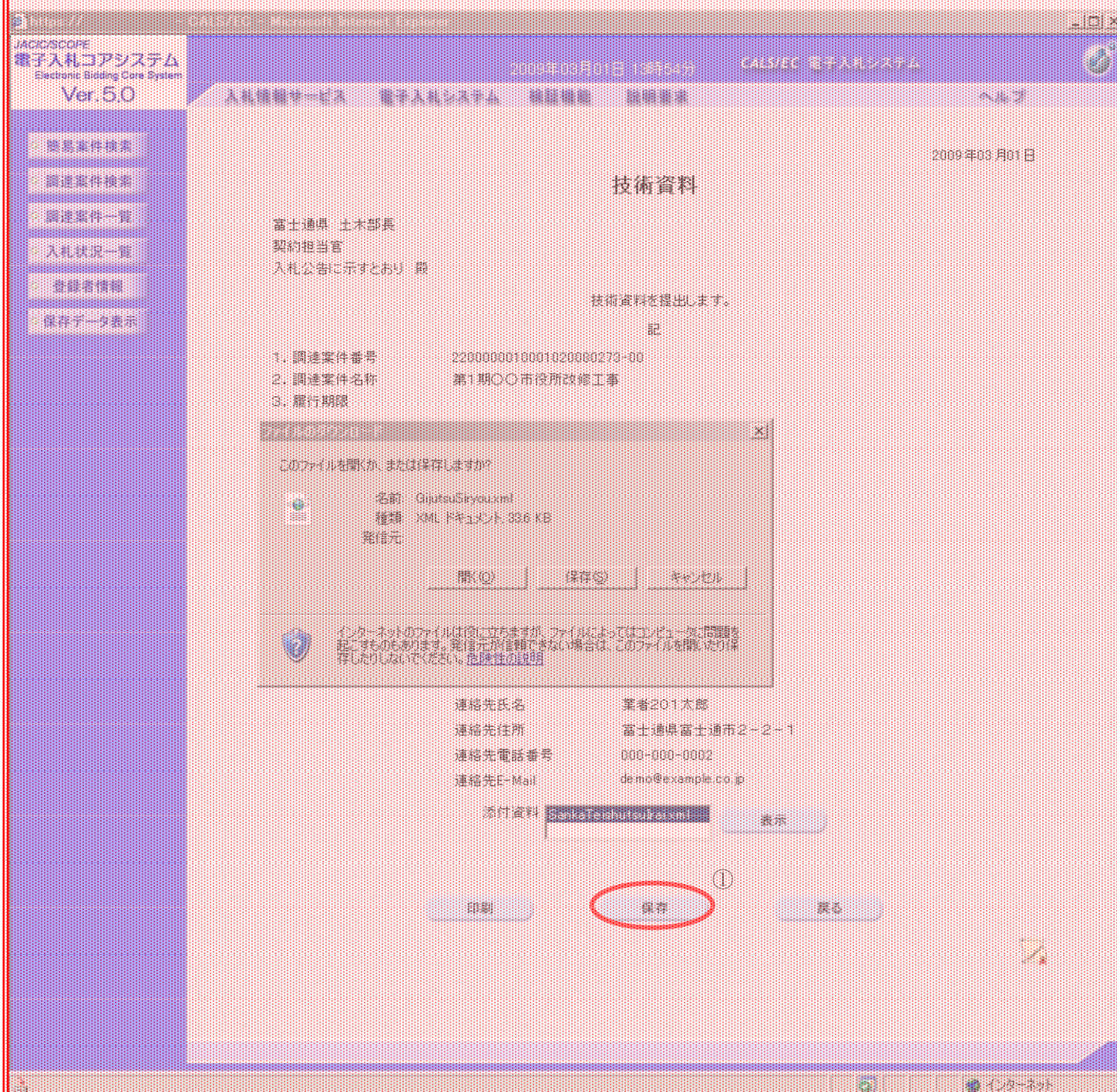
和歌山市では使用しません。

画面説明

技術資料を保存するための画面です。

操作手順

技術資料を保存する場合、保存ボタン①を押下します。



技術資料を保存するには？

技術資料提出

受付票表示

ログイン

調達案件検索

技術資料提出

和歌山市では使用しません。

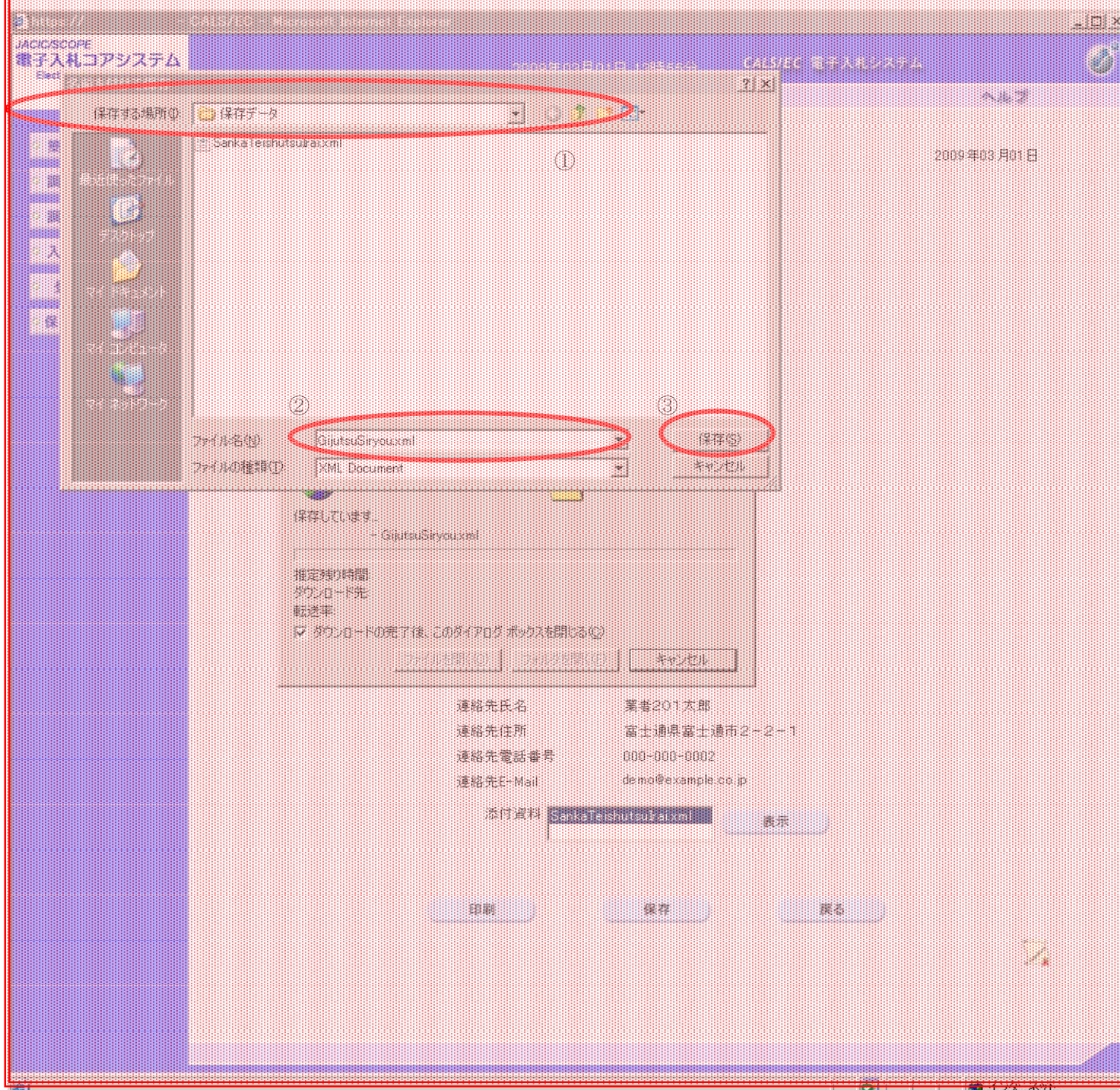
技術資料保存

画面説明

技術資料を保存するための画面です。

操作手順

保存する場所①を選択し、ファイル名②を入力後、保存ボタン③を押下します。



技術資料を保存するには？

技術資料提出

受付票表示

ログイン

調達案件検索

技術資料提出

和歌山市では使用しません。

技術資料提出

技術資料保存

画面説明

技術資料を保存するための画面です。

操作手順

ダウンロード完了後、閉じるボタン①を押下します。



## 2.9.3. 技術資料受付票受理の流れ

2.9.3.1 受付票表示  
技術資料受付票を確認します。  
**和歌山市では使用しません。**



2.9.3.2 受付票印刷  
技術資料受付票を印刷します



2.9.3.3 受付票保存  
技術資料受付票を保存します

2.9.3.1. 技術資料受付票を確認するには？

ログイン  
電子入札システムにログインします。  
**和歌山市では使用しません。**



**調達案件検索**  
調達案件を検索します



**調達案件一覧**  
登録されている案件の一覧画面を表示します



**2.9.3.1 受付票表示**  
技術資料に対する受付票を確認します



技術資料受付票を確認するには？

技術資料提出

受付票受理

ログイン

調達案件検索

受付票受理  
**和歌山市では使用しません。**

画面説明

発注者から発行される“技術資料”の受付票を閲覧する案件を表示するための一覧画面です。

操作手順

表示ボタン①を押下します。

GALS/EC - Microsoft Internet Explorer

2007年05月07日 14時14分 CALS/EC 電子入札システム

入札情報サービス 電子入札システム 検索機能 説明要求 ヘルプ

簡易案件検索  
調達案件検索  
調達案件一覧  
入札状況一覧  
登録者情報  
保存データ表示

### 調達案件一覧

調達機関(部局) 東北地方整備局

企業ID 2102000000000001  
企業住所 埼玉県川越市本川越5-66  
企業名称 QQ工務店  
氏名 関谷 正義

表示案件 21-23  
全案件数 23  
1 2 3  
最新表示

案件表示順序 案件番号   昇順  降順  
最新更新日時 2007.05.07 14:14

| 番号 | 調達案件名称           | 入札方式          | 競争参加資格確認申請/<br>参加志願書/技術資料 |     |     |     | 受領確認/<br>提出意思確認書 |    |     |     | 技術提案書/技術資料 |     |     |     | 企業<br>プロバ<br>ティ |
|----|------------------|---------------|---------------------------|-----|-----|-----|------------------|----|-----|-----|------------|-----|-----|-----|-----------------|
|    |                  |               | 提出                        | 再提出 | 受付票 | 通知書 | 通知書              | 提出 | 再提出 | 受付票 | 提出         | 再提出 | 受付票 | 通知書 |                 |
| 1  | △△第二ビル建設<br>工事   | 一般競争<br>(標準型) | 表示                        |     | 表示  | 表示  |                  |    |     |     | 表示         |     | 表示  |     | 変更              |
| 2  | □□ホテル突貫<br>工事    | 一般競争<br>(標準型) | 表示                        |     | 表示  | 表示  |                  |    |     |     |            |     |     |     | 変更              |
| 3  | 第1期□□市役所<br>改修工事 | 一般競争<br>(標準型) | 表示                        |     | 表示  | 表示  |                  |    |     |     | 表示         | ①   | 表示  |     | 変更              |

表示案件 21-23  
全案件数 23  
1 2 3

技術資料受付票を確認するには？

技術資料提出

受付票受理

ログイン

調達案件検索

受付票印刷  
和歌山市では使用しません。

画面説明

発注者から発行された技術資料受付票を閲覧するための画面です。

操作手順

戻るボタン①を押下することにより、調達案件一覧画面に戻ります。

【次の操作】

印刷する場合は「2.9.3.2 技術資料受付票を印刷するには？」を参照してください。  
 保存する場合は「2.9.3.3 技術資料受付票を保存するには？」を参照してください。

2007年05月07日 14時15分 CALS/EC 電子入札システム

入札情報サービス 電子入札システム 機能機能 説明要求 ヘルプ

平成19年05月07日

|      |                  |           |
|------|------------------|-----------|
| 企業ID | 2102000000000001 | 支出負担行為担当官 |
| 企業名称 | 〇〇工務店            | 東北地方整備局長  |
| 氏名   | 関谷 正義 殿          | 契約 担当     |

### 技術資料受付票

下記の調達案件について下記の日時に受領致しました。

記

|        |                               |
|--------|-------------------------------|
| 受領番号   | 21020200101200700251107010001 |
| 調達案件番号 | 2102020010120070025           |
| 調達案件名称 | 第1期〇〇市役所改修工事                  |
| 受付日時   | 平成19年05月07日 14時01分            |

2.9.3.2. 技術資料受付票を印刷するには？

ログイン  
電子入札システムにログインします。  
**和歌山市では使用しません。**



調達案件検索  
調達案件を検索します



調達案件一覧  
登録されている案件の一覧画面を表示します



2.9.3.1 受付票表示  
技術資料に対する受付票を確認します



2.9.3.2 受付票印刷  
技術資料受付票を印刷します

技術資料受付票を印刷するには？

技術資料提出

受付票受理

ログイン

調達案件検索

受付票印刷

和歌山市では使用しません。

画面説明

発注者から発行された技術資料受付票を閲覧するための画面です。

操作手順

印刷ボタン①を押下すると、新ウィンドウが表示されます

The screenshot shows the CALS/EC system interface in Microsoft Internet Explorer. The browser title is "CALS/EC - Microsoft Internet Explorer". The page header includes the date "2007年05月07日 14時15分" and the system name "CALS/EC 電子入札システム". The main content area displays the following information:

|      |                  |           |
|------|------------------|-----------|
| 企業ID | 2102000000000001 | 支出負担行為担当官 |
| 企業名称 | OO工務店            | 東北地方整備局長  |
| 氏名   | 関谷 正義 殿          | 契約 担当     |

平成19年05月07日

### 技術資料受付票

下記の調達案件について下記の日時に受領致しました。

記

|        |                               |
|--------|-------------------------------|
| 受領番号   | 21020200101200700251107010001 |
| 調達案件番号 | 2102020010120070025           |
| 調達案件名称 | 第1期〇〇市役所改修工事                  |
| 受付日時   | 平成19年05月07日 14時01分            |

At the bottom of the page, there are three buttons: "印刷" (Print), "保存" (Save), and "戻る" (Back). The "印刷" button is circled in red and labeled with a circled "1" (①).

## 技術資料受付票を印刷するには？

技術資料提出

受付票受理

ログイン

調達案件検索

受付票印刷

受付票印刷

和歌山市では使用しません。

## 画面説明


技術資料受付票の印刷画面です。

## 操作手順

ブラウザの印刷ボタン①を押下し、印刷を行います。

印刷終了後、右上の「X」ボタン②で画面を閉じると、技術資料受付票画面に戻ります。

http://10.18.196.50:7601/CALS/Acceptor/ebidmlit/jsp/common14/headerMenuAcceptor.jsp - Microsoft Internet Explorer



①

平成19年05月07日

|      |                  |           |
|------|------------------|-----------|
| 企業ID | 2102000000000001 | 支出負担行為担当官 |
| 企業名称 | QQ工務店            | 東北地方整備局長  |
| 氏名   | 関谷 正義 殿          | 契約 担当     |

## 技術資料受付票

下記の調達案件について下記の日時に受領致しました。

記

|        |                               |
|--------|-------------------------------|
| 受領番号   | 21020200101200700251107010001 |
| 調達案件番号 | 2102020010120070025           |
| 調達案件名称 | 第1期〇〇市役所改修工事                  |
| 受付日時   | 平成19年05月07日 14時01分            |

2.9.3.3. 技術資料受付票を保存するには？

ログイン  
電子入札システムにログインします。  
**和歌山市では使用しません。**

調達案件検索  
調達案件を検索します

調達案件一覧  
登録されている案件の一覧画面を表示します

2.9.3.1 受付票表示  
技術資料に対する受付票を確認します

2.9.3.3 受付票保存  
技術資料受付票を保存します

技術資料受付票を保存するには？

技術資料提出

受付票受理

ログイン

調達案件検索

受付票提出

和歌山市では使用しません。

受付票受理

画面説明

発注者から発行された技術資料受付票を閲覧するための画面です。

操作手順

保存ボタン①を押下すると、ダイアログが表示されます

【補足説明】

署名検証ボタン②を押下することにより、署名検証成否のポップアップが表示されます。  
署名検証は設定により自動、手動があります。自動の場合、署名検証ボタンは表示されません。

CALS/EC - Microsoft Internet Explorer

2007年09月19日 10時41分 CALS/EC 電子入札システム

入札情報サービス 電子入札システム 検証機能 説明要求 ヘルプ

平成19年09月19日

企業ID 2103000000000021 支出負担行為担当官  
 企業名称 ○△ 株式会社 総務部長  
 氏名 ○△ 潤二 殿 ○△ 建設事務所

**技術資料受付票**

下記の調達案件について下記の日時に受領致しました。

記

受領番号 21031000100200700521107010001  
 調達案件番号 2103100010020070052  
 調達案件名称 ○× 拡張工事  
 受付日時 平成19年09月19日 10時39分

印刷 ① 保存 戻る ②

技術資料受付票を保存するには？

技術資料提出

受付票受理

ログイン

調達案件検索

受付票提出

和歌山市では使用しません。

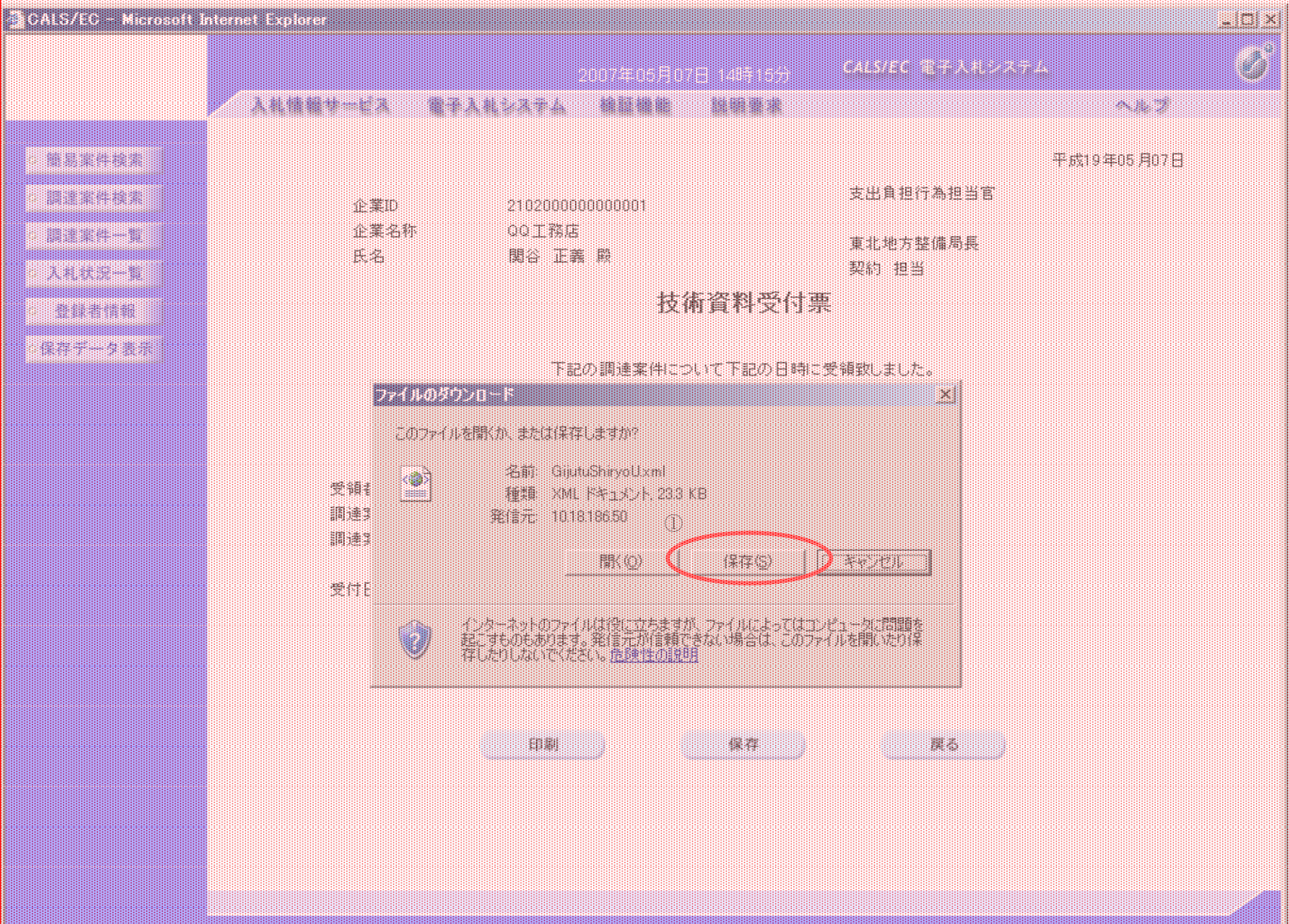
受付票受理

画面説明

技術資料を保存するための画面です。

操作手順

技術資料を保存する場合、保存ボタン①を押下します。





技術資料受付票を保存するには？

技術資料提出

受付票受理

ログイン

調達案件検索

受付票提出

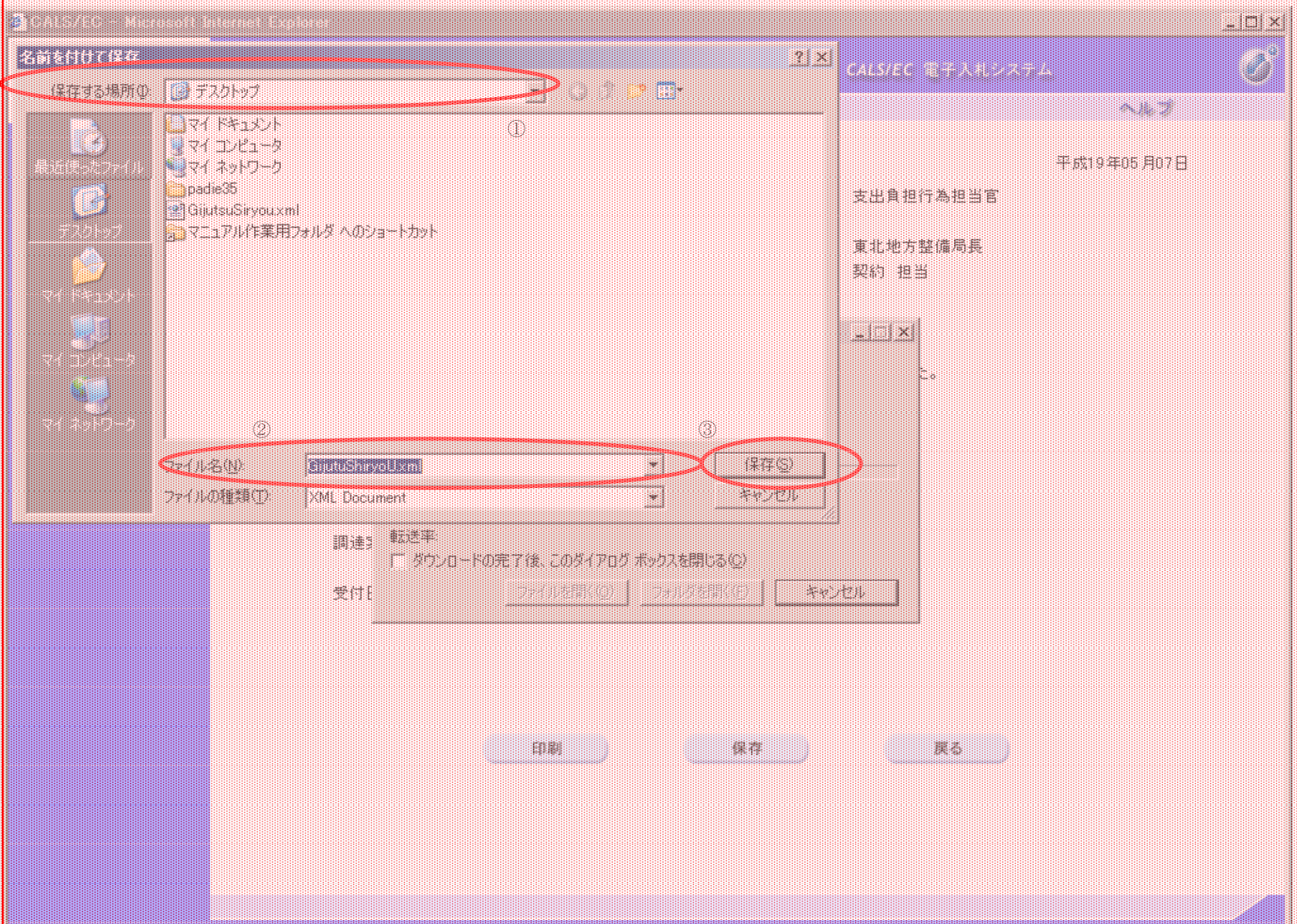
和歌山市では使用しません。

画面説明

技術資料を保存するための画面です。

操作手順

保存する場所①を選択し、ファイル名②を入力後、保存ボタン③を押下します。



技術資料受付票を保存するには？

技術資料提出

受付票受理

ログイン

調達案件検索

受付票提出

和歌山市では使用しません。

画面説明

技術資料を保存するための画面です。

操作手順

ダウンロード完了後、閉じるボタン①を押下します。

The screenshot shows the CALS/EC system interface in Microsoft Internet Explorer. The browser title is "CALS/EC - Microsoft Internet Explorer". The page header includes the date "2007年05月07日 14時15分" and the system name "CALS/EC 電子入札システム". The main content area displays a "技術資料受付票" (Technical Data Receipt) form with the following information:

|      |                  |           |  |
|------|------------------|-----------|--|
| 企業ID | 2102000000000001 | 支出負担行為担当官 |  |
| 企業名称 | QQ工務店            | 東北地方整備局長  |  |
| 氏名   | 関谷 正義 殿          | 契約 担当     |  |

The receipt title is "技術資料受付票". Below the form, it states: "下記の調達案件について下記の日時に受領致しました。" (We have received the following tender cases at the following date and time).

On the left side of the interface, there is a navigation menu with the following items:

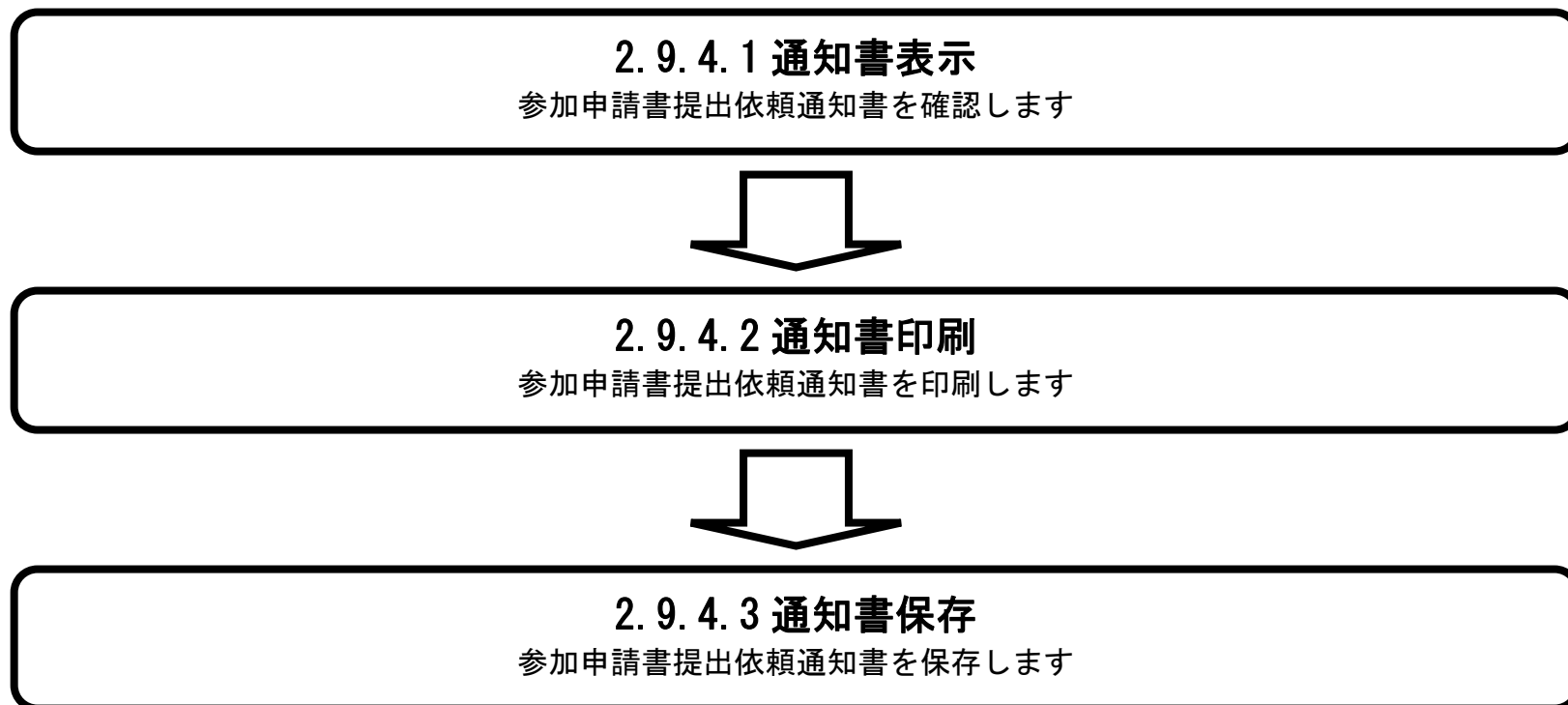
- 簡易案件検索
- 調達案件検索
- 調達案件一覧
- 入札状況一覧
- 登録者情報
- 保存データ表示

At the bottom of the page, there are three buttons: "印刷" (Print), "保存" (Save), and "戻る" (Back).

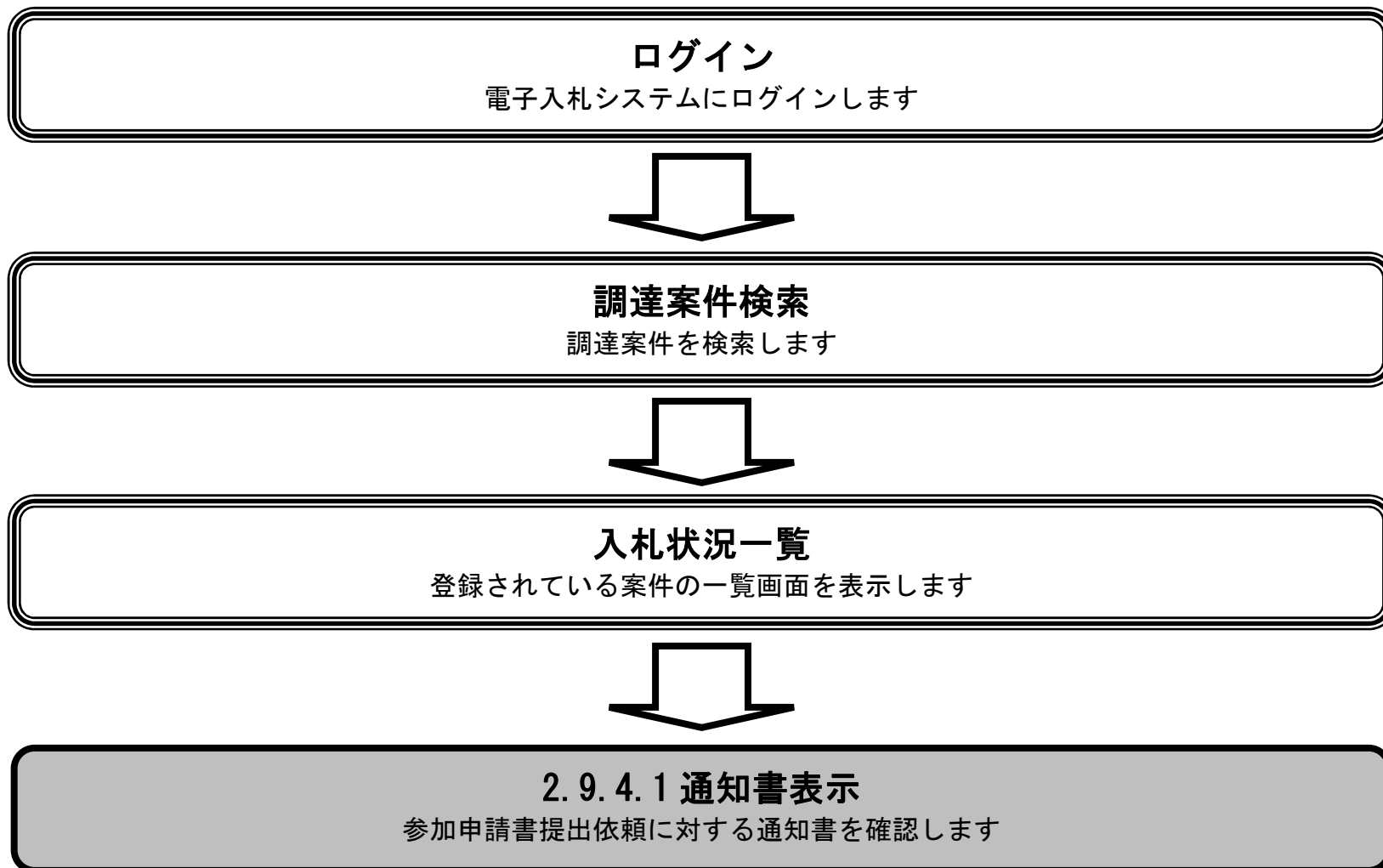
Overlaid on the screenshot is a "ダウンロードの完了" (Download Complete) dialog box. The dialog box contains the following information:

- 保存しました (Saved)
- 101810650 - GijutuShiryoU.xml
- ダウンロード: 233 KB を 1 秒 (Download: 233 KB in 1 second)
- ダウンロード先: C:\Documents and Settings\GijutuShiryoU.xml (Download destination)
- 転送率: 233 KB/秒 (Transfer rate)
- チェックボックス:  ダウンロードの完了後、このダイアログ ボックスを閉じる (After download is complete, close this dialog box) (checked)
- Buttons: ファイルを開く (O), フォルダを開く (F), 閉じる (Close) (circled in red)

## 2.9.4. 参加申請書提出依頼通知書受理の流れ



和歌山市では、以下となります。  
「参加資格確認申請書等提出依頼通知書」

2.9.4.1. 参加申請書提出依頼通知書を確認するには？

和歌山市では、以下となります。  
「参加資格確認申請書等提出依頼通知書」

参加申請書提出依頼通知書を確認するには？

通知書受理

申請書提出

受付票受理

通知書受理

ログイン

調達案件検索

通知書表示

通知書印刷

通知書保存

画面説明

発注者から発行される“事後審査通知書”“参加申請書提出依頼通知書”を閲覧するための一覧画面です。

操作手順

表示ボタン①を押下します。

入札状況一覧

企業ID 2200000020000006  
 企業名称 株式会社〇〇工業  
 代表者氏名 岡田 〇朗

表示案件 1-1  
 全案件数 1

案件表示順序 公告日/公示日等  昇順  降順

最新更新日時 2009.03.01 00:24

| 番号 | 調達案件名称   | 入札方式         | 入札/<br>再入札/<br>見積 | 辞退届 | 受付票/通知書<br>一覧 | 企業<br>プロパ<br>ティ | 摘要 | 状況 |
|----|----------|--------------|-------------------|-----|---------------|-----------------|----|----|
| 1  | 〇〇空港建設工事 | 入札後<br>資格審査型 |                   |     | ① 表示<br>未参照有り | 変更              |    | 表示 |

表示案件 1-1  
 全案件数 1

アプレットが開始されました。

参加申請書提出依頼通知書を確認するには？

通知書受理 | 申請書提出 | 受付票受理 | 通知書受理

ログイン | 調達案件検索 | 通知書表示 | 通知書印刷 | 通知書保存

画面説明

発注者から発行される「事後審査通知書」「参加申請書提出依頼通知書」閲覧するための通知書一覧画面です。

操作手順

戻るボタン①を押下することにより、入札状況一覧画面に戻ります。

【次の操作】

- ・事後審査通知書を表示する場合は、表示ボタン②を押下します。
- ・参加申請書提出依頼通知書を表示する場合は、表示ボタン③を押下します。

和歌山市では、以下となります。  
 「事後審査通知書」は「事後審査事務開始通知書」  
 「参加申請書提出依頼通知書」は「参加資格確認申請書等提出依頼通知書」



## 参加申請書提出依頼通知書を確認するには？

通知書受理

申請書提出

受付票受理

通知書受理

ログイン

調達案件検索

通知書表示

通知書印刷

通知書保存

## 画面説明

発注者から発行される“事後審査通知書”を閲覧するための画面です。

## 操作手順

戻るボタン②を押下することにより、入札状況通知書一覧画面に戻ります。

## 【次の操作】

- ・印刷する場合は、印刷ボタン③を押下します（詳細については、「2.9.4.2 参加申請書提出依頼通知書を印刷するには？」を参照）。
- ・保存する場合は、保存ボタン④を押下します（詳細については、「2.9.4.3 参加申請書提出依頼通知書を保存するには？」を参照）。
- ・資格確認通知書を確認する場合は、「2.9.7.1 資格確認通知書を確認するには？」を参照します。

## 【補足説明】

- ・署名検証ボタン⑤を押下することにより、署名検証成否のポップアップが表示されます。  
署名検証は設定により自動、手動があります。自動の場合、署名検証ボタンは表示されません。

和歌山市では、以下となります。  
「事後審査事務開始通知書」

https:// - CALS/EC - Microsoft Internet Explorer

JACIG/SCOPE  
電子入札コアシステム  
Electronic Bidding Core System  
Ver. 5.0

2009年03月01日 01時13分 CALS/EC 電子入札システム

入札情報サービス 電子入札システム 検証機能 説明要求 ヘルプ

平成21年03月01日

企業ID: 22000000020000006  
企業名称: 株式会社〇〇工業  
代表者氏名: 岡田 〇朗 殿

富士通県 土木部長  
契約担当官  
入札公告に示すとおり

**事後審査通知書**

下記の調達案件について、参加資格の審査を行います。

記

通知書番号: 2200000001000010200802720095000010001  
調達案件番号: 220000000100001020080272-00  
調達案件名称: 〇△地区溝工事  
参加申請書受付開始日時: 平成21年03月01日 01時13分  
参加申請書受付締切日時: 平成21年03月01日 03時12分

印刷 ③

保存 ④

戻る ②

署名検証 ⑤

## 参加申請書提出依頼通知書を確認するには？

通知書受理

申請書提出

受付票受理

通知書受理

ログイン

調達案件検索

通知書表示

通知書印刷

通知書保存

## 画面説明

発注者から発行される“参加申請書提出依頼通知”を閲覧するための画面です。

## 操作手順

戻るボタン②を押下することにより、入札状況通知書一覧画面に戻ります。

## 【次の操作】

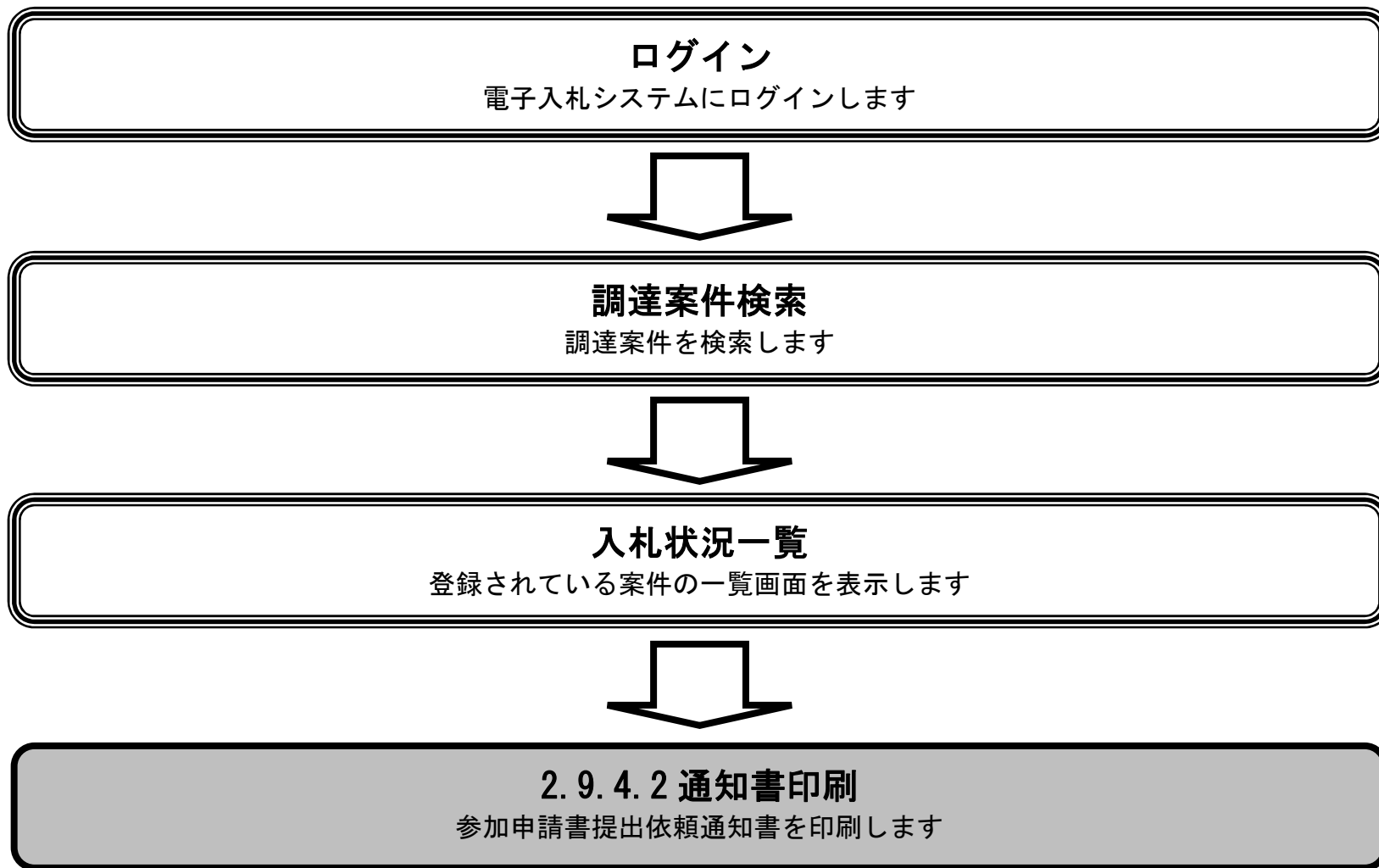
- ・印刷する場合は、印刷ボタン③を押下します（詳細については、「2.9.4.2 参加申請書提出依頼通知書を印刷するには？」を参照）。
- ・保存する場合は、保存ボタン④を押下します（詳細については、「2.9.4.3 参加申請書提出依頼通知書を保存するには？」を参照）。
- ・競争参加資格確認通知書を確認する場合は、「2.9.7.1 資格確認通知書を確認するには？」を参照します。

## 【補足説明】

- ・署名検証ボタン⑤を押下することにより、署名検証成否のポップアップが表示されます。  
署名検証は設定により自動、手動があります。自動の場合、署名検証ボタンは表示されません。

和歌山市では、以下となります。  
「参加資格確認申請書等提出依頼通知書」



2.9.4.2. 参加申請書提出依頼通知書を印刷するには？

和歌山市では、以下となります。  
「参加資格確認申請書等提出依頼通知書」

## 参加申請書提出依頼通知書を印刷するには？

通知書受理

申請書提出

受付票受理

通知書受理

ログイン

調達案件検索

通知書表示

通知書印刷

通知書保存

## 画面説明

参加申請書提出依頼通知書を印刷するための画面です。

## 操作手順

印刷ボタン③を押下することにより、新規ウィンドウにて参加申請書提出依頼通知書印刷画面を表示します。

※ここでは参加申請書提出依頼通知書を例に印刷手順を説明します。  
事後審査通知書についても手順は同様となります。

和歌山市では、以下となります。  
「参加資格確認申請書等提出依頼通知書」

The screenshot shows the CALS/EC Electronic Bidding System interface. The main content area displays the following information:

- Enterprise ID: 2200000020000006
- Enterprise Name: 株式会社〇〇工業
- Representative Name: 岡田 〇朗 殿
- Date: 平成21年03月01日
- Location: 富士通県 土木部長
- Role: 契約担当官
- Note: 入札公告に示すとおり

The title of the page is **参加申請書提出依頼通知書**. Below the title, it states: "下記の調達案件について、落札候補者として決定しましたので、参加申請書を提出されるようお願い致します。"

The page includes a section for "記" (Notes) with the following details:

- Notice Number: 2200000010001020080272009501010001
- Procurement Case Number: 2200000010001020080272-00
- Procurement Case Name: 〇△地区溝工事
- Application Submission Start Time: 平成21年03月01日 01時13分
- Application Submission End Time: 平成21年03月01日 03時12分
- 備考: (Remarks)

At the bottom of the page, there are three buttons: ③ 印刷 (Print), 保存 (Save), and 戻る (Back). The "印刷" button is circled in red.

## 参加申請書提出依頼通知書を印刷するには？

通知書受理

申請書提出

受付票受理

通知書受理

ログイン

調達案件検索

通知書表示

通知書印刷

通知書保存

## 画面説明

【新規ウィンドウ】  
参加申請書提出依頼通知書を印刷するための画面です。

## 操作手順

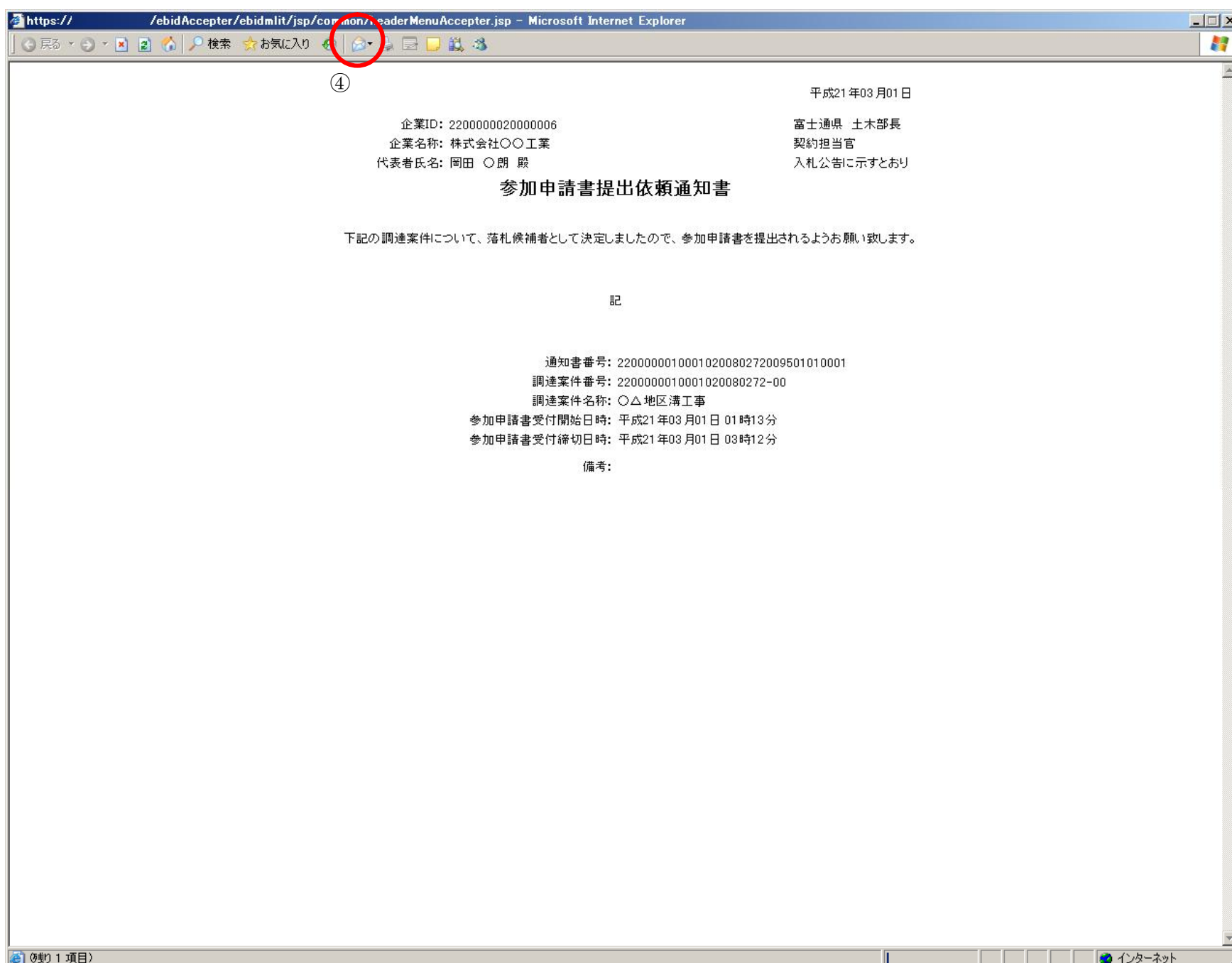
参加申請書提出依頼通知書印刷画面の印刷④を押下します。

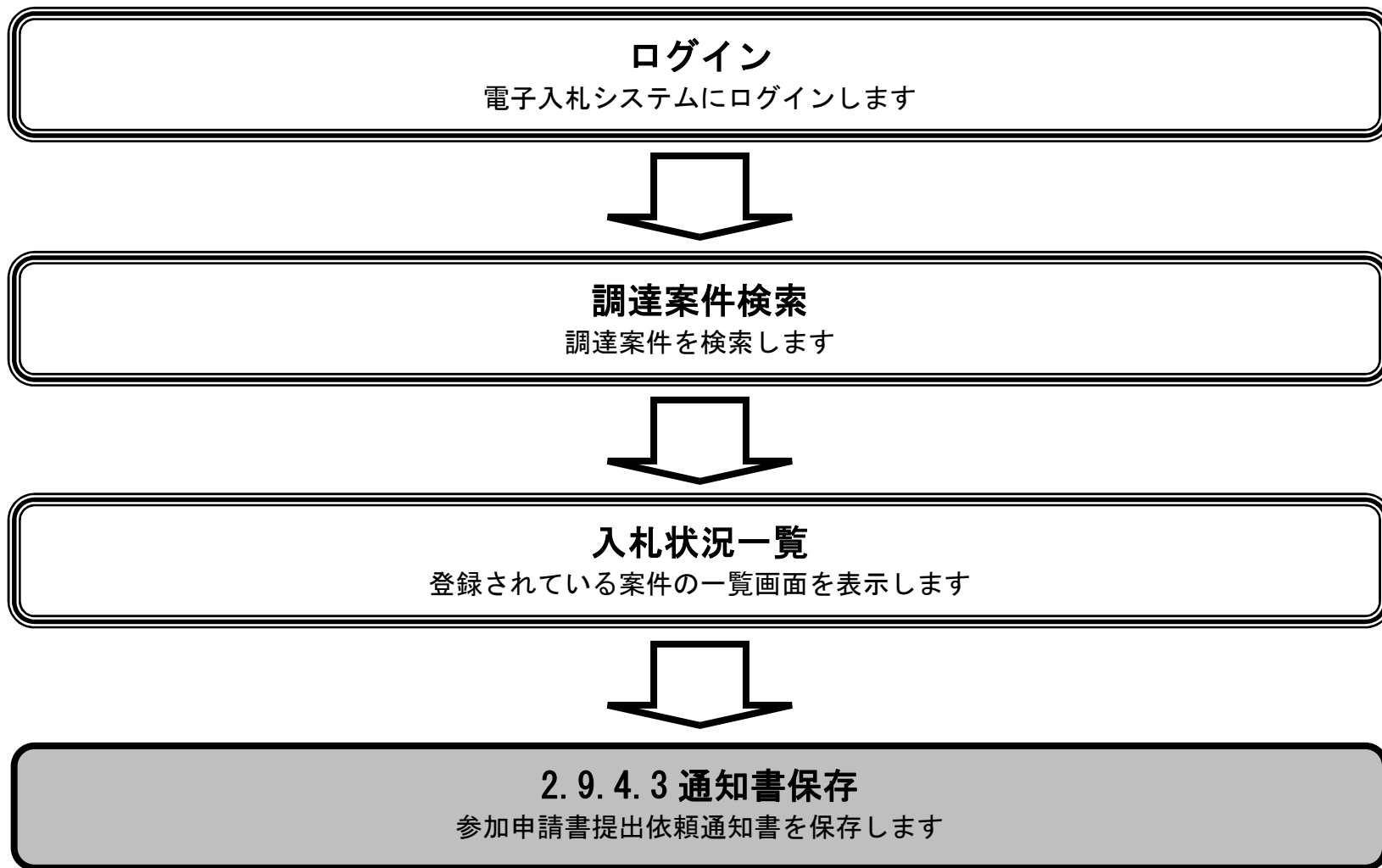
印刷終了後、右上の「×」ボタンで画面を閉じて、参加申請書提出依頼通知書画面に戻って下さい。

## 【補足説明】

参加申請書提出依頼通知書印刷画面での印刷はブラウザの印刷機能④をご使用願います。

和歌山市では、以下となります。  
「参加資格確認申請書等提出依頼通知書」



2.9.4.3. 参加申請書提出依頼通知書を保存するには？

和歌山市では、以下となります。

「参加資格確認申請書等提出依頼通知書」

## 参加申請書提出依頼通知書を保存するには？

通知書受理

申請書提出

受付票受理

通知書受理

ログイン

調達案件検索

通知書表示

通知書印刷

通知書保存

## 画面説明

参加申請書提出依頼通知書を保存するための画面です。

## 操作手順

保存ボタン⑤を押下することにより、ファイル選択ダイアログを表示します。

※ここでは参加申請書提出依頼通知書を例に保存手順を説明します。  
事後審査通知書についても手順は同様となります。

和歌山市では、以下となります。  
「参加資格確認申請書等提出依頼通知書」

参加申請書提出依頼通知書を保存するには？

通知書受理

申請書提出

受付票受理

通知書受理

ログイン

調達案件検索

通知書表示

通知書印刷

通知書保存

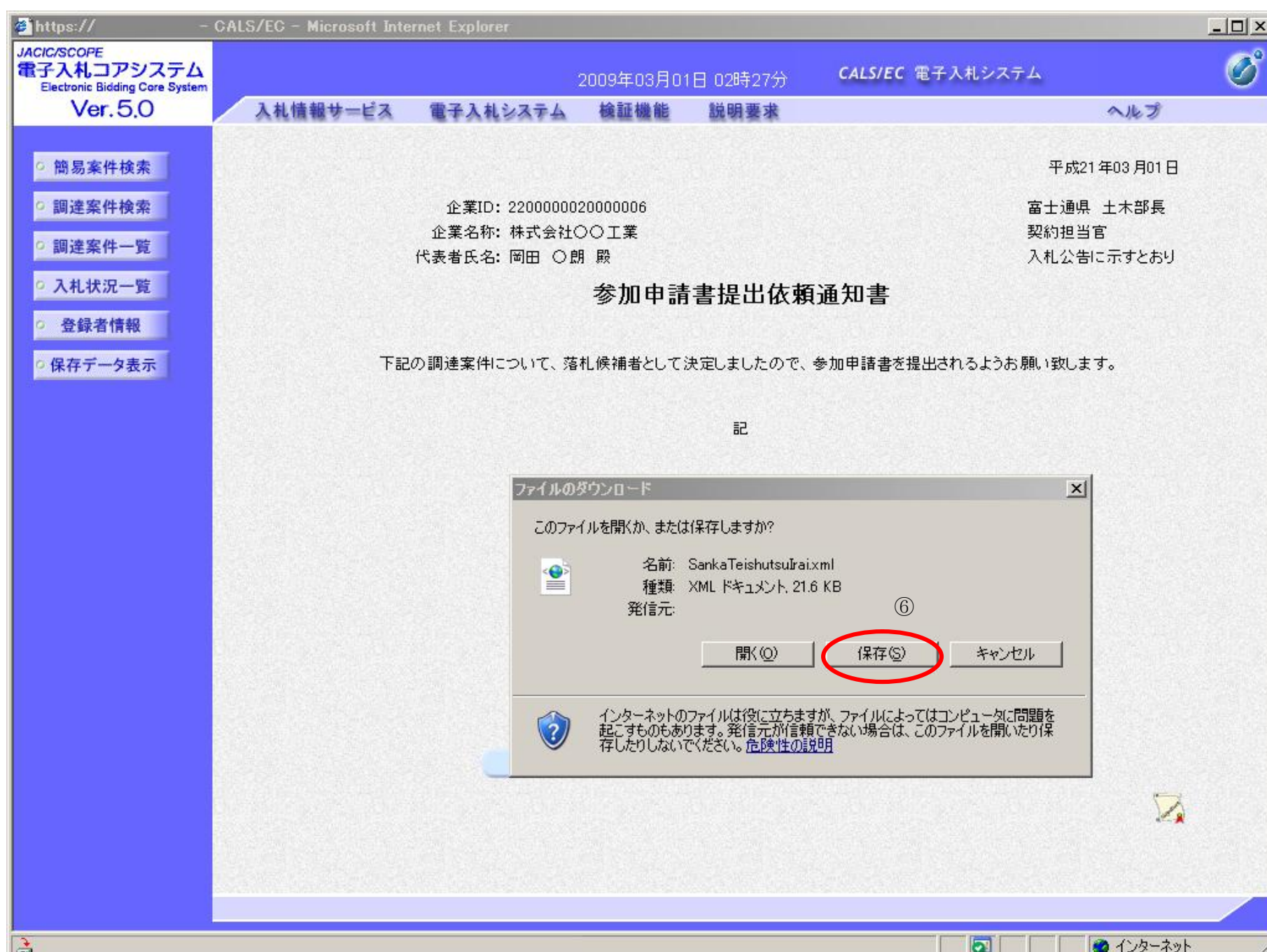
## 画面説明

【ファイル選択ダイアログ】  
参加申請書提出依頼通知書を保存するための画面です。

## 操作手順

参加申請書提出依頼通知書を保存する場合は、**保存ボタン⑥**を押下します。

和歌山市では、以下となります。  
「参加資格確認申請書等提出依頼通知書」



参加申請書提出依頼通知書を保存するには？

通知書受理

申請書提出

受付票受理

通知書受理

ログイン

調達案件検索

通知書表示

通知書印刷

通知書保存

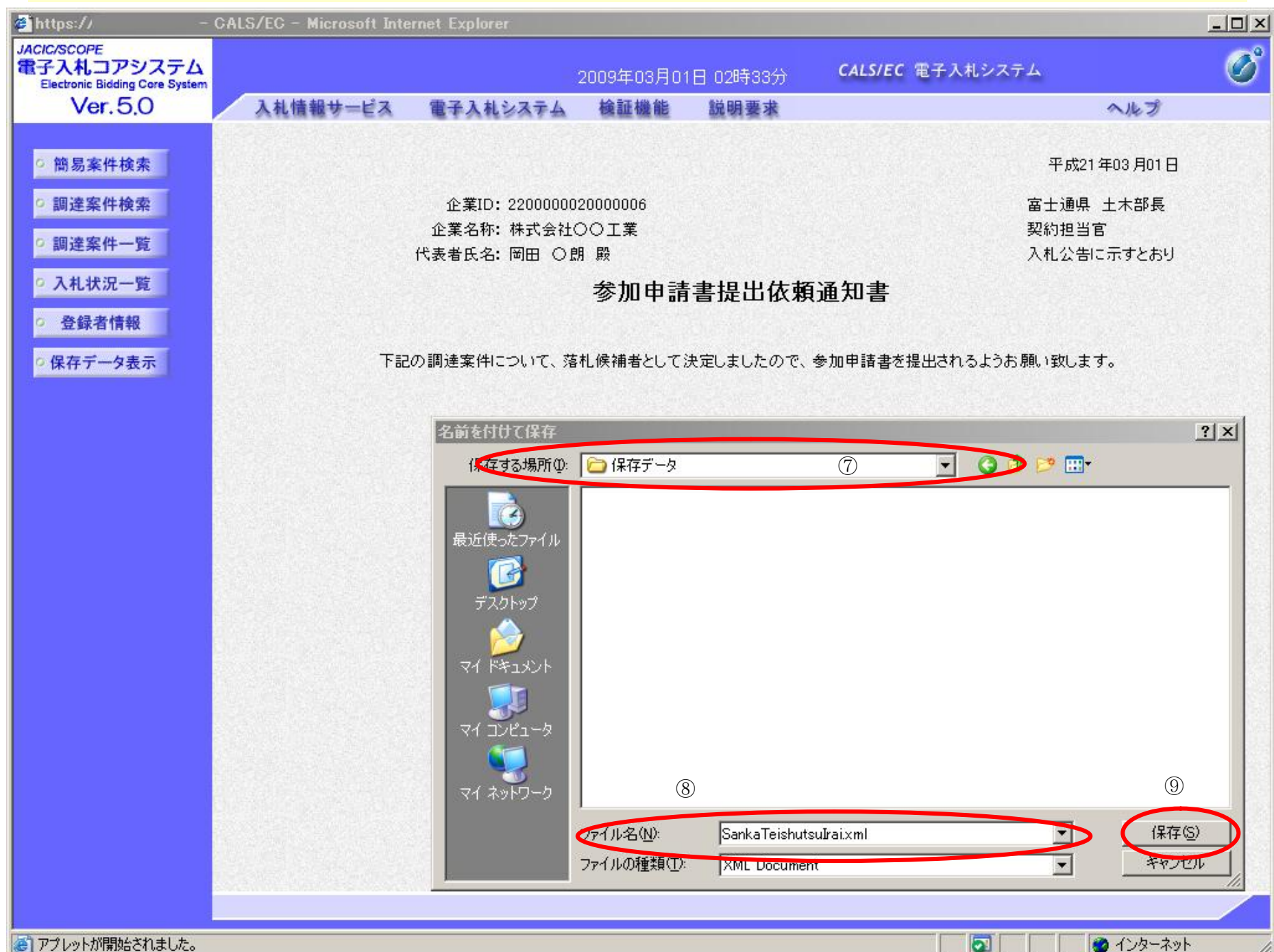
画面説明

【ファイル選択ダイアログ】  
参加申請書提出依頼通知書を保存するための画面です。

操作手順

保存する場所⑦を選択しファイル選択ダイアログのファイル名⑧を入力後、保存ボタン⑨を押下します。

和歌山市では、以下となります。  
「参加資格確認申請書等提出依頼通知書」



参加申請書提出依頼通知書を保存するには？

通知書受理

申請書提出

受付票受理

通知書受理

ログイン

調達案件検索

通知書表示

通知書印刷

通知書保存

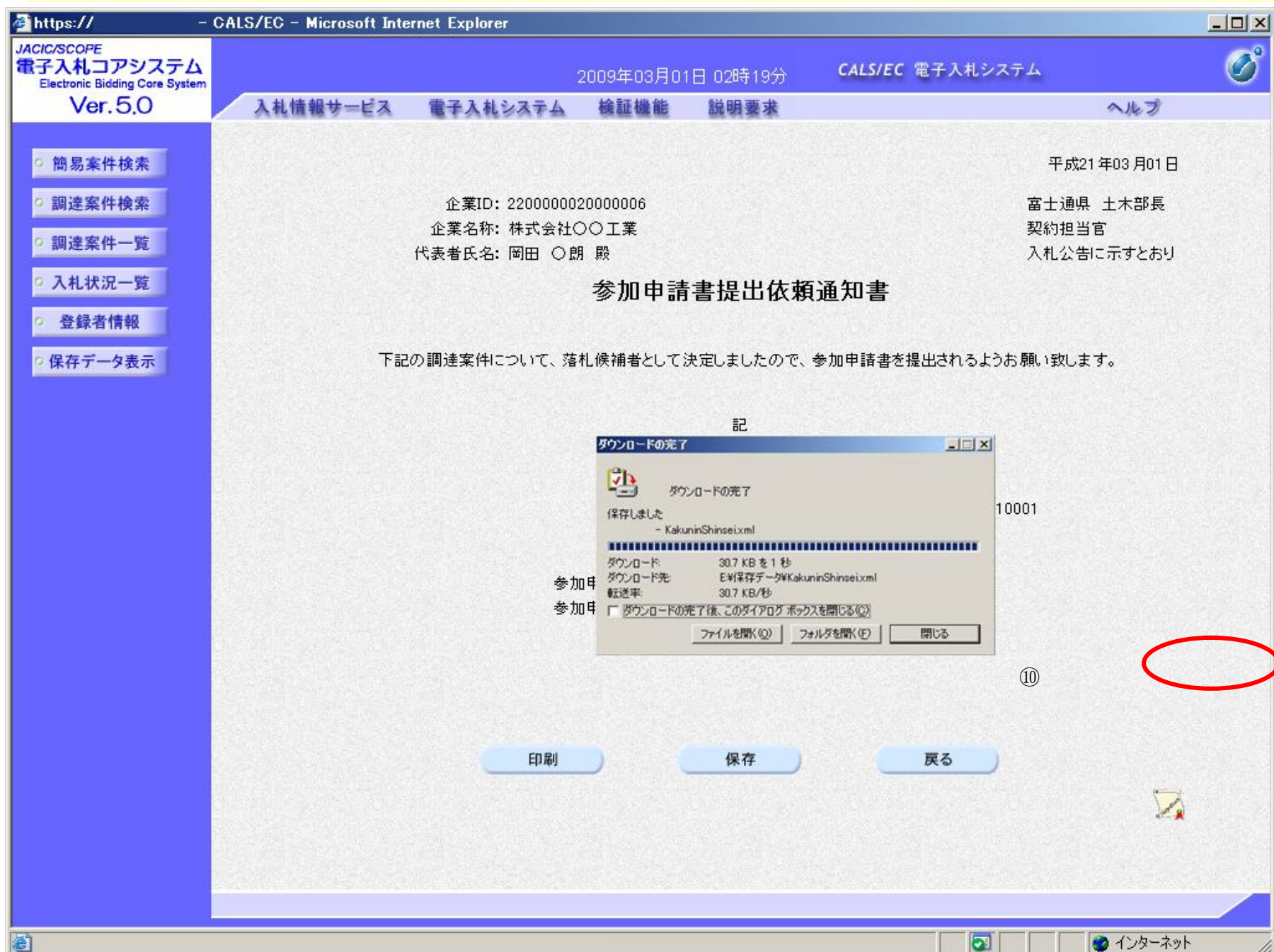
画面説明

【ファイル選択ダイアログ】  
参加申請書提出依頼通知書を保存するための画面です。

操作手順

ダウンロード完了を確認後、閉じるボタン⑩を押下します。

和歌山市では、以下となります。  
「参加資格確認申請書等提出依頼通知書」






## 2.9.5. 競争参加資格確認申請書提出の流れ

### 2.9.5.1 申請書提出

競争参加資格確認申請書を提出します

和歌山市では使用しません。




### 2.9.5.2 申請書表示

提出した競争参加資格確認申請書を確認します



### 2.9.5.3 申請書印刷

提出した競争参加資格確認申請書を印刷します



### 2.9.5.4 申請書保存

提出した競争参加資格確認申請書を保存します

2.9.5.1. 競争参加資格確認申請書を提出するには？

ログイン  
電子入札システムにログインします  
**和歌山市では使用しません。**



調達案件検索  
調達案件を検索します



2.9.5.1 競争参加資格確認申請書提出  
競争参加資格確認申請書を提出します

競争参加資格確認申請書を提出するには？

通知書受理

申請書提出

受付票受理

通知書受理

ログイン

調達案件検索

申請書提出 **和歌山市では使用しません。** 申請書保存

画面説明

競争参加資格確認申請書を提出可能な案件を表示する一覧画面です。

操作手順

提出ボタン①を押下します。

【補足説明】

- ・ 調達案件名称を押下することにより、調達案件概要を表示します。
- ・ 最新表示ボタンを押下することにより、同じ検索条件で再検索を行い、最新の一覧情報を表示します。
- ・ ◀ ボタンを押下することにより、前データを表示します。
- ・ ▶ ボタンを押下することにより、次データを表示します。

CALS/EC - Microsoft Internet Explorer

2007年05月07日 13時45分 CALS/EC 電子入札システム

入札情報サービス 電子入札システム 機能機能 説明要求 ヘルプ

簡易案件検索  
 調達案件検索  
 調達案件一覧  
 入札状況一覧  
 登録者情報  
 保存データ表示

### 調達案件一覧

調達機関(部局) 東北地方整備局

企業ID 2102000000000001  
 企業住所 埼玉県川越市本川越5-66  
 企業名称 QQ工務店  
 氏名 関谷 正義

表示案件 21-23  
 全案件数 23  
 ◀ 1 2 3 ▶  
 最新表示

案件表示順序 案件番号  
 昇順  
 降順

最新更新日時 2007.05.07 13:45

| 番号 | 調達案件名称           | 入札方式          | 競争参加資格確認申請書/<br>参加表明書/技術資料 |     |     |     | 受領確認/<br>提出票受理確認書 |    |     | 技術提案書/技術資料 |    |     |     | 企業<br>プロパ<br>ティ |     |
|----|------------------|---------------|----------------------------|-----|-----|-----|-------------------|----|-----|------------|----|-----|-----|-----------------|-----|
|    |                  |               | 提出                         | 再提出 | 受付票 | 通知書 | 通知書               | 提出 | 再提出 | 受付票        | 提出 | 再提出 | 受付票 |                 | 通知書 |
| 1  | △△第二ビル建設<br>工事   | 一般競争<br>(標準型) | 表示                         |     | 表示  | 表示  |                   |    |     |            | 表示 |     | 表示  |                 | 変更  |
| 2  | □□トンネル突貫<br>工事   | 一般競争<br>(標準型) | 表示                         |     | 表示  | 表示  |                   |    |     |            |    |     |     |                 | 変更  |
| 3  | 第1期□□市役所<br>改修工事 | 一般競争<br>(標準型) | 提出<br>①                    |     |     |     |                   |    |     |            |    |     |     |                 |     |

表示案件 21-23  
 全案件数 23  
 ◀ 1 2 3 ▶

競争参加資格確認申請書を提出するには？

通知書受理

申請書提出

受付票受理

通知書受理

ログイン

調達案件検索

申請書提出

申請書表示

申請書印刷

申請書保存

**和歌山市では使用しません。****画面説明****【競争参加資格確認申請書提出画面】**

競争参加資格確認申請書を提出するために、必要な情報を入力する画面です。

**操作手順**

必要な情報を入力もしくは確認後、参照ボタン②を押下し添付資料を選択後、添付資料追加ボタン③を押下することにより、“添付資料”を付加して提出内容確認ボタン④を押下します。

**【補足説明】**

※添付資料の確認を行う場合

・表示したい添付資料を選択後、「表示」ボタンを押下することにより、別ブラウザにて添付資料が表示されます。

※JV による入札を行う場合

・「JV 参加」チェックボックスにチェックすることにより、「企業体名称」テキストボックスが有効となり、企業体名称が入力できます。

※文字制限について

- ・ 企業体名称 : 全角 60 文字 (120 バイト) 以内
- ・ 連絡先名称 : 全角 60 文字 (120 バイト) 以内
- ・ 連絡先氏名 : 全角 20 文字 (40 バイト) 以内
- ・ 連絡先住所 : 全角 60 文字 (120 バイト) 以内
- ・ 連絡先電話番号 : 半角数字ハイフンのみ 25 文字 (25 バイト) 以内
- ・ 連絡先 E-Mail : 半角英数字 100 文字 (100 バイト) 以内

落札方式が総合評価（拡充版）で技術資料を提出済の場合、JV 参加および連絡先等は表示項目となり入力は不要となります。

電子入札システムは時間によって管理されています。締切時間ぎりぎりに送信された場合、通信の状況等により通信中のものであっても時間になれば自動的に締切られます。余裕を持って提出して頂くようお願いいたします。

なお、提出が間に合わないと思われる場合には、早めに発注者に連絡し、対応についてご相談ください。

CALS/EC - Microsoft Internet Explorer

2004年05月18日 14時32分 CALS/EC 電子入札システム

入札情報サービス 電子入札システム 検証機能 説明要求 ヘルプ

2004年05月18日

## 和歌山市では使用しません。

分任支出負担行為担当官  
東北地方整備局  
仙台河川国道事務所長  
〇〇太郎 殿

下記の調達案件に関わる競争参加資格について確認されたく、書類を添えて申請します。

記

1. 調達案件番号 2102021070020040023  
2. 調達案件名称 ××沖護岸工事  
3. 履行期限

(提出者)

JV参加

企業ID 9000000000000055  
企業名称 ○△18株式会社  
企業体名称

**JV参加チェックの場合のみ有効**

企業郵便番号 1078680  
企業住所 東京都港区南青山2-5-30  
役職名 代表者役職  
氏名 高橋 一郎  
代表電話番号 03-0018-0018  
代表FAX番号 03-1800-1800  
部署名 契約課  
商号(連絡先名称)   
連絡先氏名   
連絡先住所   
連絡先電話番号   
連絡先E-Mail

添付資料

添付資料追加  
表示  参照  
削除

※ 添付資料の送付可能サイズは1MB以内です。  
ファイルの選択は1行毎に行ってください。  
尚、添付ファイルは、ウイルスチェックを最新版のチェックデータで行ってください。

提出内容確認 戻る

競争参加資格確認申請書を提出するには？

通知書受理

申請書提出

受付票受理

通知書受理

ログイン

調達案件検索

申請書提出

和歌山市では使用しません。

申請書印刷

申請書印刷

申請書保存

画面説明

【競争参加資格確認申請書内容確認画面】  
競争参加資格確認申請書の内容を確認後、提出するための画面です。

操作手順

提出内容を確認後、提出ボタン⑤を押下します。

【補足説明】

・表示したい添付資料を選択後、「表示」ボタンを押下することにより、別ブラウザにて添付資料が表示されます。



競争参加資格確認申請書を提出するには？

通知書受理

申請書提出

受付票受理

通知書受理

ログイン

調達案件検索

申請書提出

申請書表示

申請書印刷

申請書保存

和歌山市では使用しません。

## 画面説明

## 【申請書受信確認通知画面】

競争参加資格確認申請書が正常に送信されたことを通知するための画面です。

## 操作手順

印刷ボタン⑥を押下することにより、新規ウィンドウが表示されます。  
ブラウザの印刷機能にて印刷を行います。

## 【補足説明】

「競争参加資格確認申請書通知」画面は、後で印刷することはできないため、必ず表示された時点で印刷するよう注意願います。

調達案件一覧ボタンは印刷ボタンを押下すると押下できるようになります。

CALS/EC - Microsoft Internet Explorer

2014年02月24日 09時12分 CALS/EC 電子入札システム

入札情報サービス 電子入札システム 検証機能 説明要求 ヘルプ

簡易案件検索  
調達案件検索  
調達案件一覧  
入札状況一覧  
登録情報  
保存データ表示

企業ID 210200000000002  
企業名称 A建設  
氏名 高橋 ○○ 殿

### 競争参加資格確認申請書受信確認通知

競争参加資格確認申請書は下記の内容で正常に送信されました。

調達案件番号 2102020010120031191  
調達案件名称 ○△地区溝工事

申請日時 平成16年02月24日 09時12分

**印刷を行ってから、調達案件一覧ボタンを押下してください**

⑥ 印刷 調達案件一覧

競争参加資格確認申請書を提出するには？

通知書受理

申請書提出

受付票受理

通知書受理

ログイン

調達案件検索

申請書提出

申請書受理

申請書印刷

申請書保存

和歌山市では使用しません。

画面説明

申請書受信確認通知を印刷する画面です。

操作手順

印刷ボタン⑦を押下することにより、申請書受信確認通知が印刷されます。

印刷終了後、右上の「×」ボタンで画面を閉じて、競争参加資格確認申請書受信確認通知画面に戻って下さい。

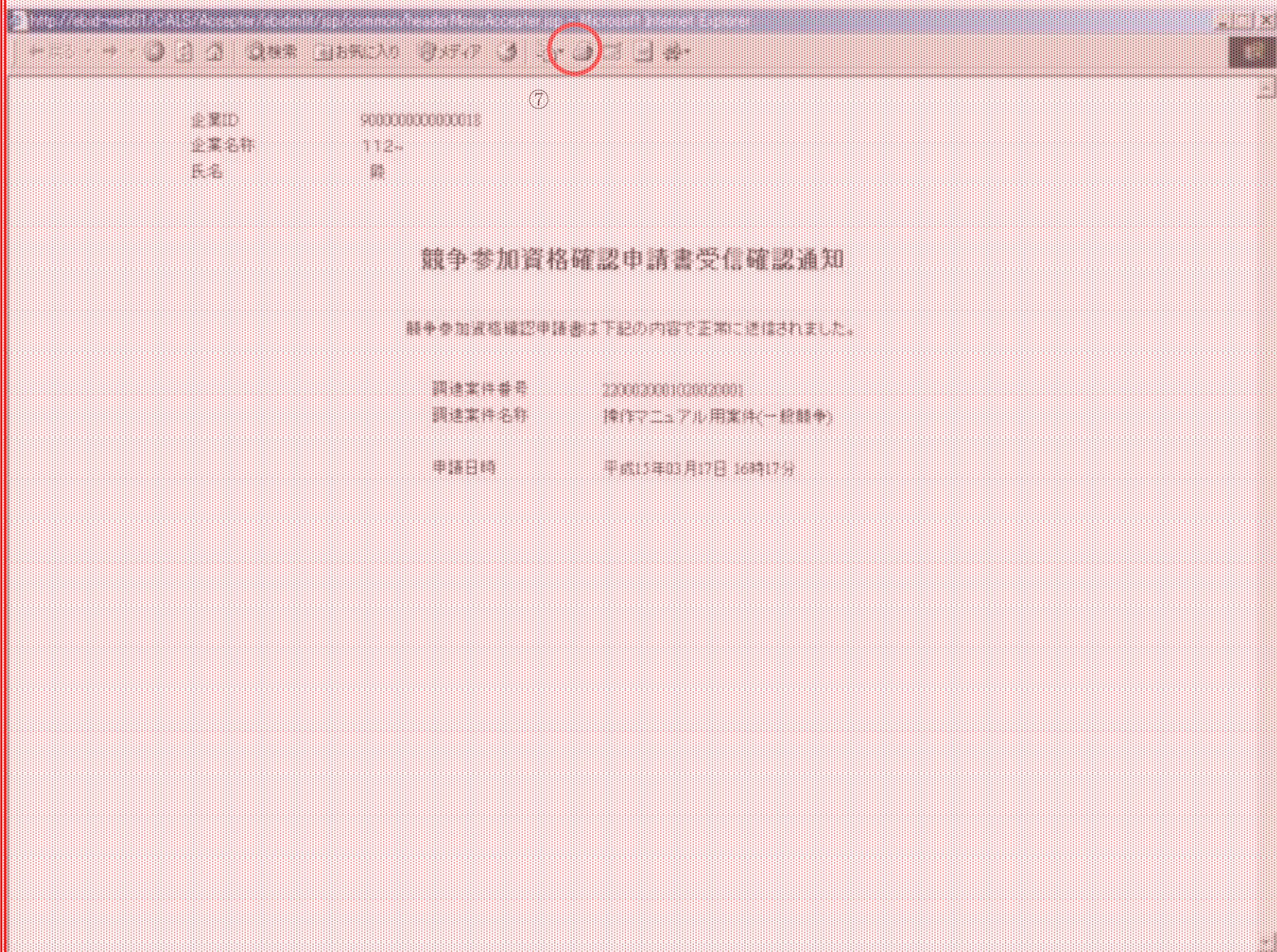
【補足説明】

「競争参加資格確認申請書通知」画面は、後で印刷することはできないため、必ず表示された時点で印刷するよう注意願います。

ここまでが、「競争参加資格確認申請書提出」の操作となります。

【次の操作】

競争参加資格確認申請書受付票を確認する場合は、「2.9.6.1 競争参加資格確認申請書受付票を確認するには？」を参照します。





競争参加資格確認申請書を提出するには？

通知書受理

申請書提出

受付票受理

通知書受理

ログイン

調達案件検索

申請書提出 **和歌山市では使用しません。** 申請書保存

画面説明

【申請書受信確認通知画面】  
競争参加資格確認申請書が正常に送信されたことを通知するための画面です。

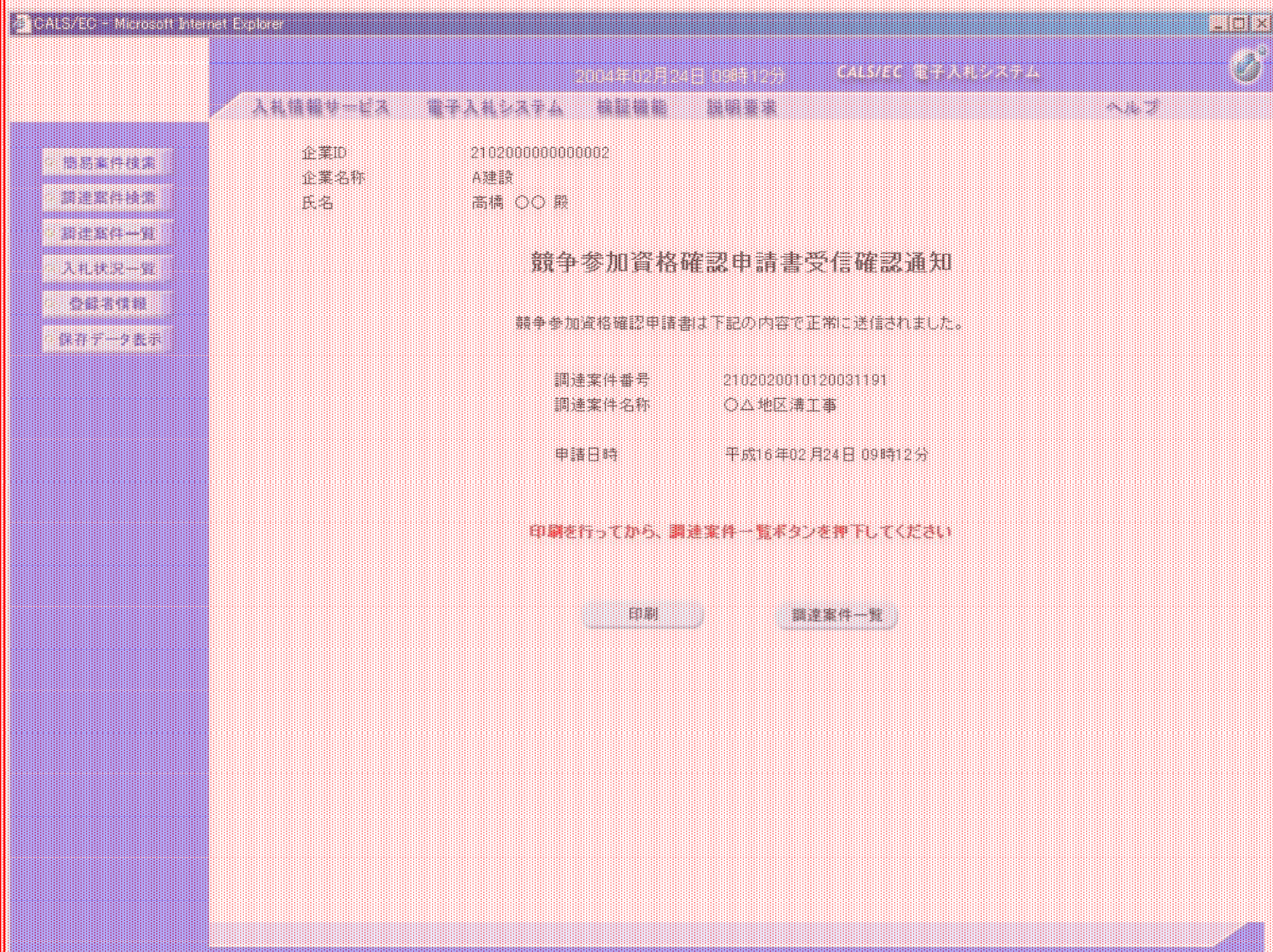
操作手順

印刷ボタンを押下することにより、調達案件一覧ボタンが押下できるようになります。

【補足説明】

「競争参加資格確認申請書通知」画面は、後で印刷することはできないため、必ず表示された時点で印刷するよう注意願います。

「調達案件一覧」画面に戻る場合は、調達案件一覧ボタンを押下します。



2.9.5.2. 競争参加資格確認申請書を確認するには？

ログイン  
電子入札システムにログインします  
**和歌山市では使用しません。**



調達案件検索  
調達案件を検索します



2.9.5.2 参加申請書表示  
提出済みの競争参加資格確認申請書を表示します

競争参加資格確認申請書を確認するには？

通知書受理

申請書提出

受付票受理

通知書受理

ログイン

調達案件検索

申請書提出

和歌山市では使用しません。

申請書提出

申請書提出

申請書保存

画面説明

競争参加資格確認申請書を表示するための一覧画面です。

操作手順

表示ボタン①を押下します。

CALS/EC - Microsoft Internet Explorer

2007年05月07日 13時47分 CALS/EC 電子入札システム

入札情報サービス 電子入札システム 機能機能 説明書 ヘルプ

### 調達案件一覧

調達機関(部局) 東北地方整備局

企業ID 2102000000000001  
 企業住所 埼玉県川越市本川越5-66  
 企業名称 QQ工務店  
 氏名 関谷 正義

表示案件 21-23  
 全案件数 23

1 2 3

最新表示

案件表示順序 案件番号

最新更新日時 2007.05.07 13:47

| 番号 | 調達案件名称           | 入札方式          | 競争参加資格確認申請書/<br>参加表明書/技術資料 |     |     |     | 受領確認/<br>提出意思確認書 |    |     |     | 技術提案書/技術資料 |     |     |     | 企業<br>プロバ<br>ディ |
|----|------------------|---------------|----------------------------|-----|-----|-----|------------------|----|-----|-----|------------|-----|-----|-----|-----------------|
|    |                  |               | 提出                         | 再提出 | 受付票 | 通知書 | 通知書              | 提出 | 再提出 | 受付票 | 提出         | 再提出 | 受付票 | 通知書 |                 |
| 1  | △△第二ビル建設<br>工事   | 一般競争<br>(標準型) | 表示                         |     | 表示  | 表示  |                  |    |     |     | 表示         |     | 表示  |     | 変更              |
| 2  | □□トンネル突貫<br>工事   | 一般競争<br>(標準型) | 表示                         |     | 表示  | 表示  |                  |    |     |     |            |     |     |     | 変更              |
| 3  | 第1期□□市役所<br>改修工事 | 一般競争<br>(標準型) | 表示 <sup>①</sup>            |     |     |     |                  |    |     |     |            |     |     |     | 変更              |

表示案件 21-23  
 全案件数 23

1 2 3

競争参加資格確認申請書を確認するには？

通知書受理

申請書提出

受付票受理

通知書受理

ログイン

調達案件検索

申請書提出

申請書印刷

申請書印刷

申請書保存

和歌山市では使用しません。

画面説明

提出済みの競争参加資格確認申請書を閲覧するための画面です。

操作手順

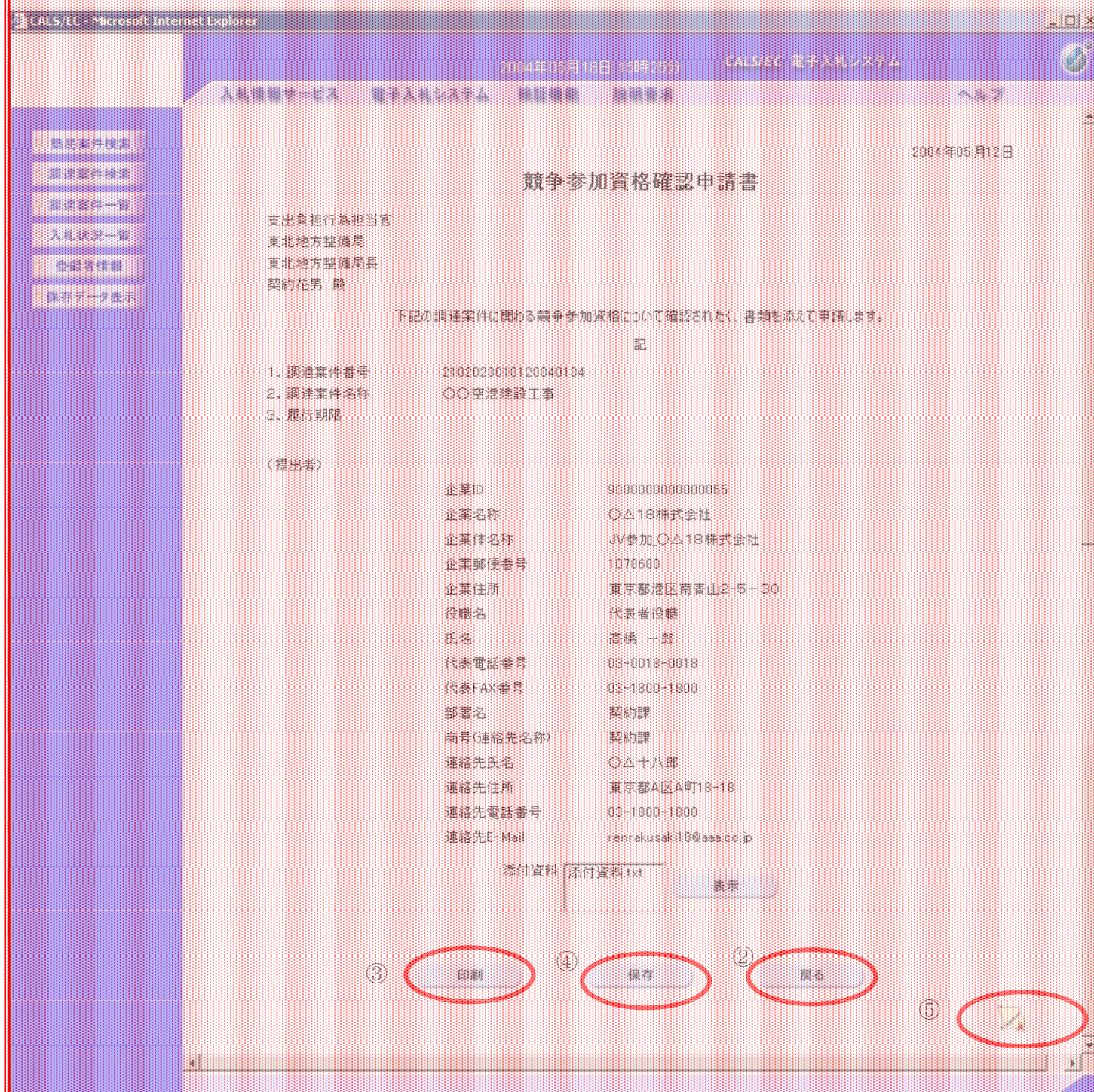
戻るボタン②を押下することにより、調達案件一覧画面に戻ります。

【次の操作】

- ・印刷する場合は、印刷ボタン③を押下します（詳細については、「2.9.5.3 競争参加資格確認申請書を印刷するには？」を参照）
- ・保存する場合は、保存ボタン④を押下します（詳細については、「2.9.5.4 競争参加資格確認申請書を保存するには？」を参照）

【補足説明】

- ・署名検証ボタン⑤を押下することにより、署名検証成否のポップアップが表示されます。署名検証は設定により自動、手動があります。自動の場合、署名検証ボタンは表示されません。



2.9.5.3. 競争参加資格確認申請書を印刷するには？

**和歌山市では使用しません。**  
電子入札システムにログインします



**調達案件検索**  
調達案件を検索します



**2.9.5.3 参加申請書印刷**  
提出済みの競争参加資格確認申請書を印刷します

競争参加資格確認申請書を印刷するには？

通知書受理

申請書提出

受付票受理

通知書受理

ログイン

調達案件検索

申請書提出

申請書表示

申請書印刷

申請書保存

和歌山市では使用しません。

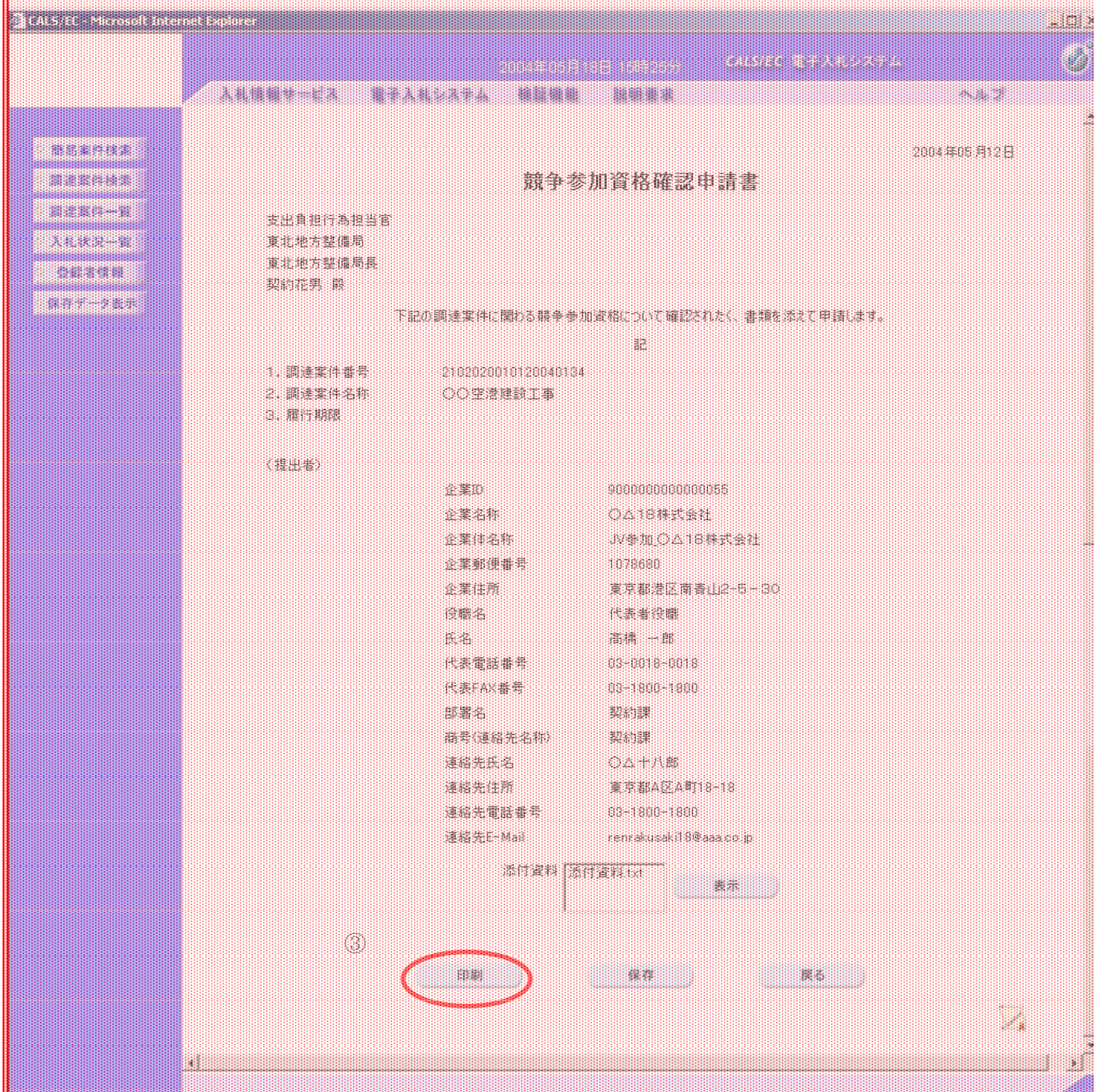
画面説明

【競争参加資格確認申請書画面】

競争参加資格確認申請書を印刷するための画面です。

操作手順

印刷ボタン③を押下することにより、新規ウィンドウにて競争参加資格確認申請書印刷画面を表示します。



競争参加資格確認申請書を印刷するには？

通知書受理

申請書提出

受付票受理

通知書受理

ログイン

調達案件検索

申請書提出

申請書表示

申請書印刷

申請書保存

和歌山市では使用しません。

画面説明

【新規ウィンドウ】  
競争参加資格確認申請書を印刷するための画面です。

操作手順

競争参加資格確認申請書印刷画面の印刷④を押下します。

印刷終了後、右上の「×」ボタンで画面を閉じて、競争参加資格確認申請書画面に戻って下さい。

【補足説明】  
競争参加資格確認申請書印刷画面での印刷はブラウザの印刷機能④をご使用願います。



2.9.5.4. 競争参加資格確認申請書を保存するには？

ログイン  
電子入札システムにログインします  
**和歌山市では使用しません。**



調達案件検索  
調達案件を検索します



**2.9.5.4 参加申請書保存**  
提出済みの競争参加資格確認申請書を保存します



競争参加資格確認申請書を保存するには？

通知書受理

申請書提出

受付票受理

通知書受理

ログイン

調達案件検索

申請書提出

申請書表示

申請書印刷

申請書保存

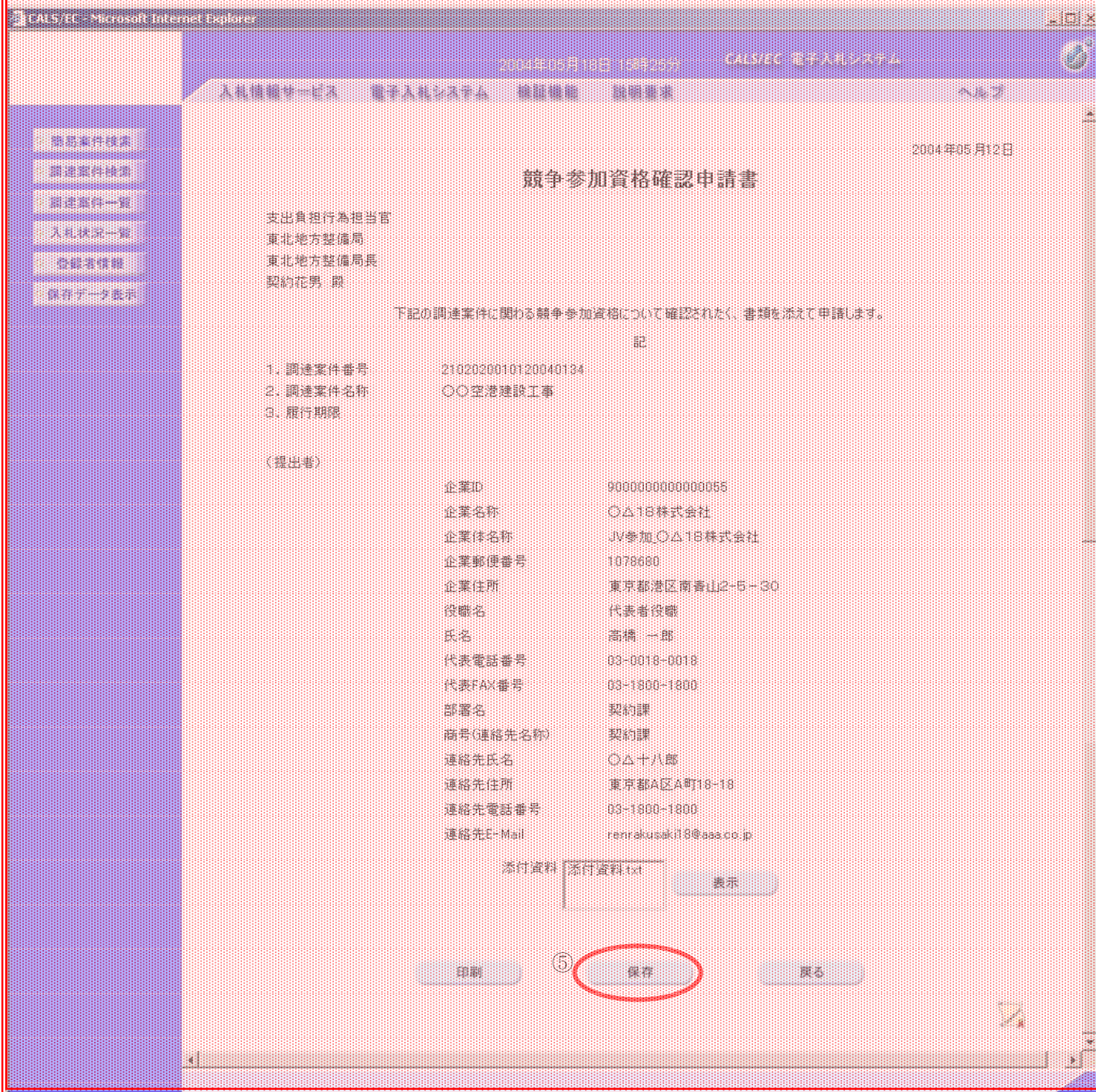
和歌山市では使用しません。

画面説明

競争参加資格確認申請書を保存するための画面です。

操作手順

保存ボタン⑤を押下することにより、ファイル選択ダイアログを表示します。



競争参加資格確認申請書を保存するには？

通知書受理

申請書提出

受付票受理

通知書受理

ログイン

調達案件検索

申請書提出

申請書受理

申請書印刷

申請書保存

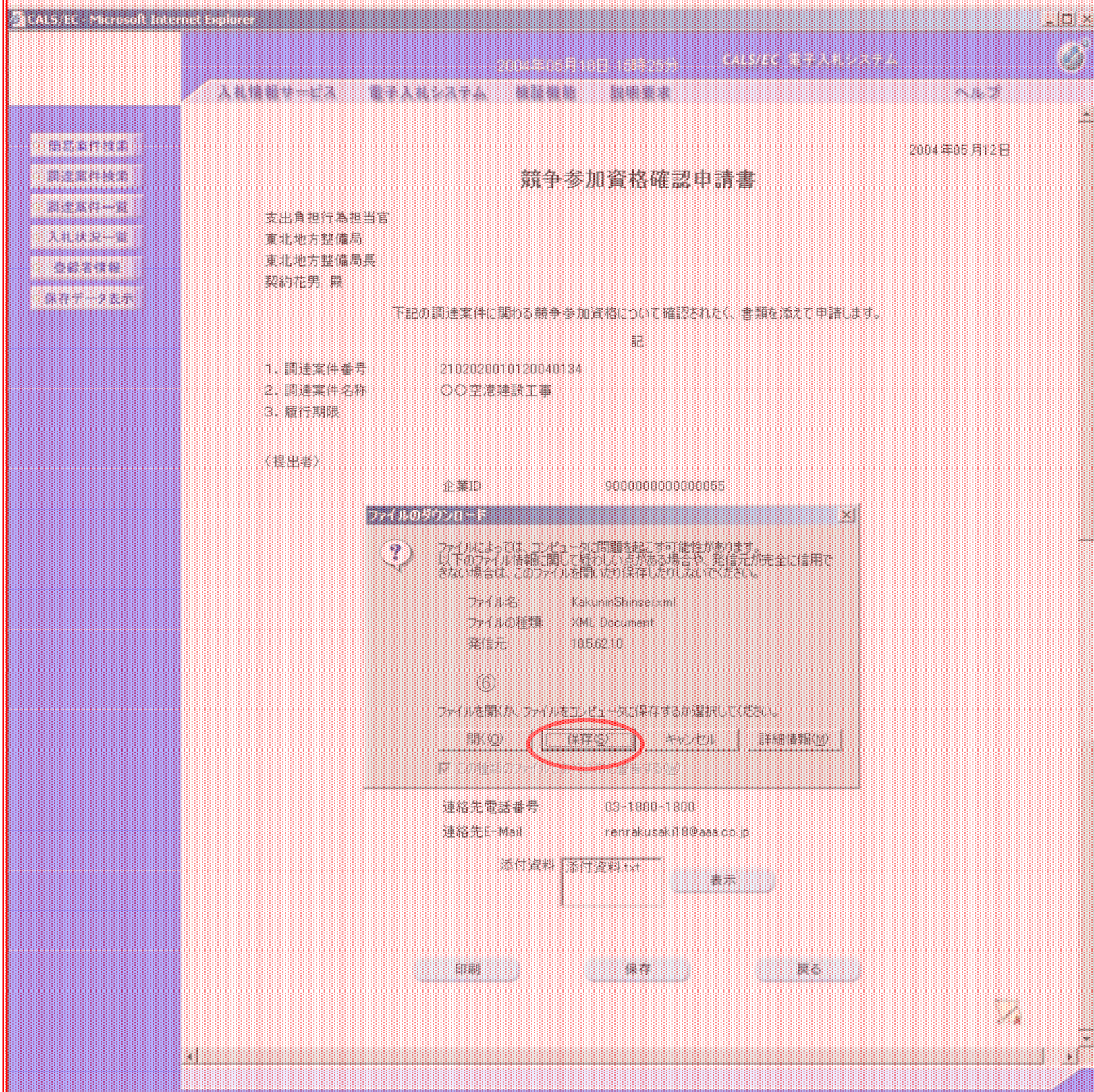
和歌山市では使用しません。

画面説明

【ファイル選択ダイアログ】  
競争参加資格確認申請書を保存するための画面です。

操作手順

競争参加資格確認申請書を保存する場合は、保存ボタン⑥を押下します。



競争参加資格確認申請書を保存するには？

通知書受理

申請書提出

受付票受理

通知書受理

ログイン

調達案件検索

申請書提出

和歌山市では使用しません。

申請書印刷

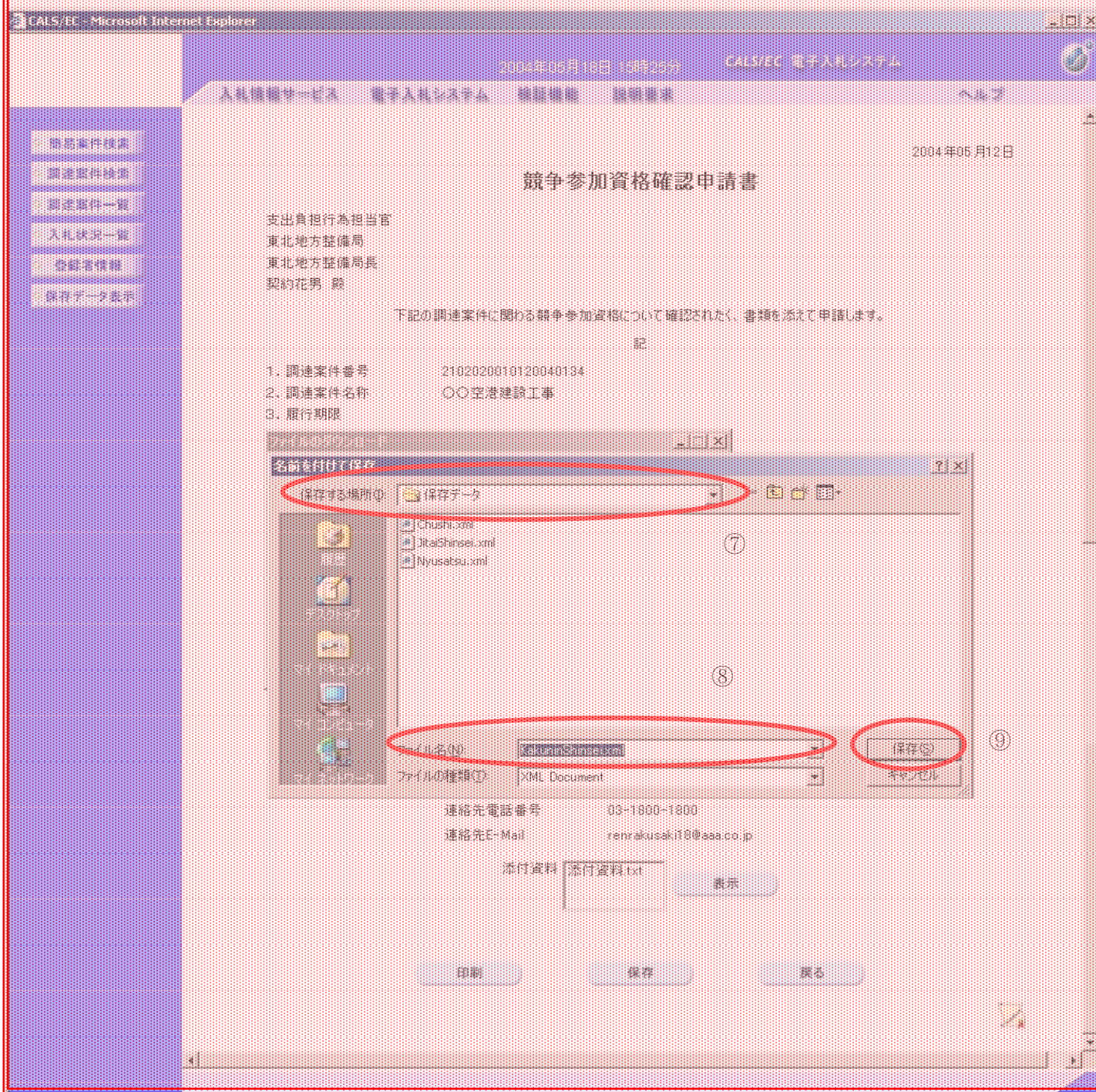
申請書保存

画面説明

【ファイル選択ダイアログ】  
競争参加資格確認申請書を保存するための画面です。

操作手順

保存する場所⑦を選択しファイル選択ダイアログのファイル名⑧を入力後、保存ボタン⑨を押下します。



競争参加資格確認申請書を保存するには？

通知書受理

申請書提出

受付票受理

通知書受理

ログイン

調達案件検索

申請書提出

申請書表示

申請書印刷

申請書保存

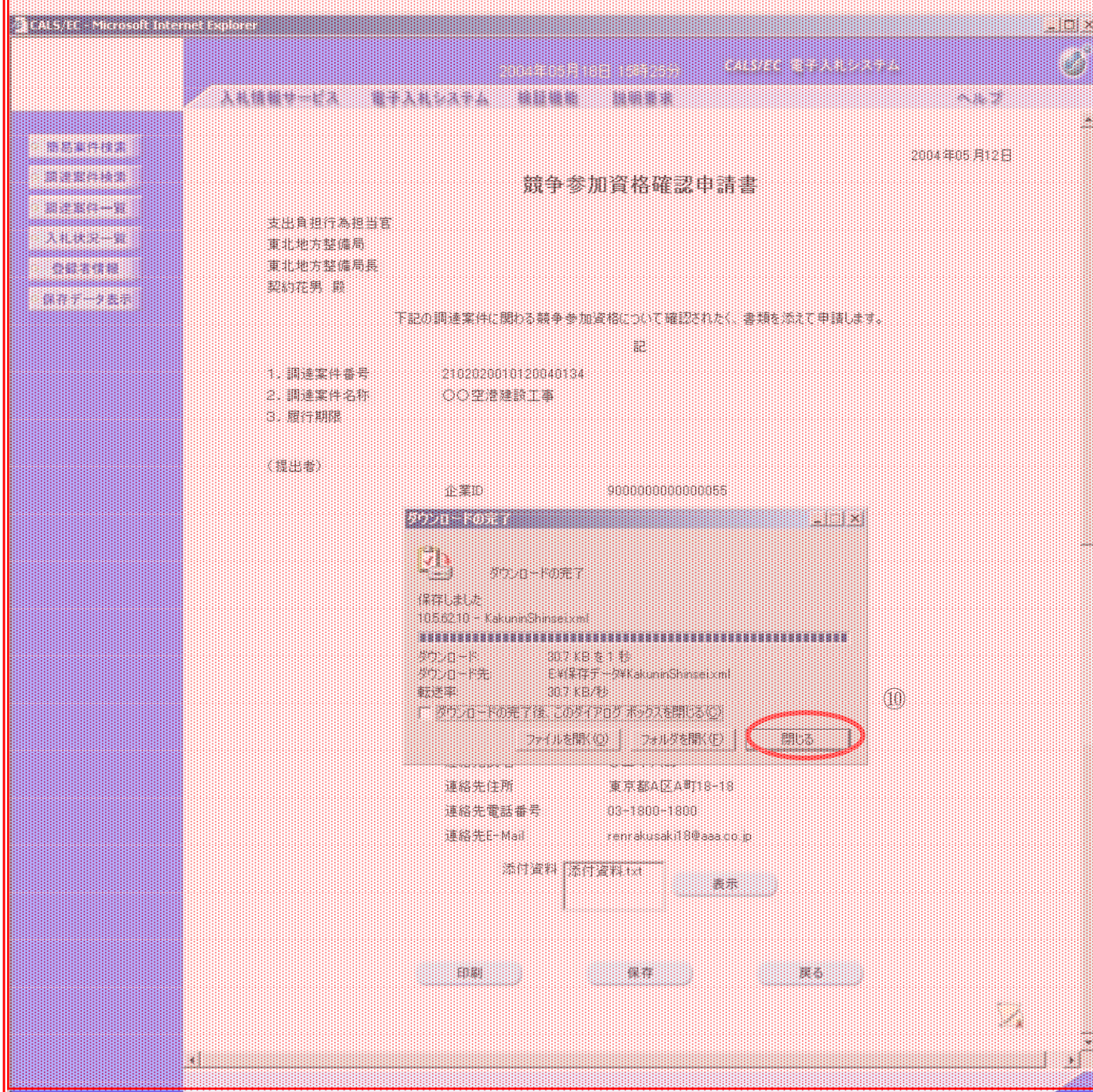
和歌山市では使用しません。

画面説明

【ファイル選択ダイアログ】  
競争参加資格確認申請書を保存するための画面です。

操作手順

ダウンロード完了を確認後、閉じるボタン⑩を押下します。



## 2.9.6. 競争参加資格確認申請書受付票受理の流れ

2.9.6.1 受付票表示  
競争参加資格確認申請書受付票を表示します。  
**和歌山市では使用しません。**



2.9.6.2 受付票印刷  
競争参加資格確認申請書受付票を印刷します



2.9.6.3 受付票保存  
競争参加資格確認申請書受付票を保存します

2.9.6.1. 競争参加資格確認申請書受付票を確認するには？

ログイン  
電子入札システムにログインします。  
**和歌山市では使用しません。**



**調達案件検索**  
調達案件を検索します



**調達案件一覧**  
登録されている案件の一覧画面を表示します



**2.9.6.1 受付票表示**  
参加申請書に対する受付票を確認します

競争参加資格確認申請書受付票を確認するには？

通知書受理

申請書提出

受付票受理

通知書受理

ログイン

調達案件検索

受付票表示

受付票印刷

申請書印刷

和歌山市では使用しません。

画面説明

発注者から発行される“競争参加資格確認申請書”の受付票を閲覧するための一覧画面です。

操作手順

表示ボタン①を押下します。

CALS/EC - Microsoft Internet Explorer

2007年05月07日 13時53分 CALS/EC 電子入札システム

入札情報サービス 電子入札システム 検索機能 説明要求 ヘルプ

### 調達案件一覧

調達機関(部局) 東北地方整備局

企業ID 2102000000000001 表示案件 21-23  
 企業住所 埼玉県川越市本川越5-66 全案件数 23  
 企業名称 OO工務店  
 氏名 関谷 正義

案件表示順序 案件番号  昇順  降順 最新表示  
 最新更新日時 2007.05.07 13:53

| 番号 | 調達案件名称           | 入札方式          | 競争参加資格確認申請書/<br>参加表明書/技術資料 |     |     |     | 受領確認/<br>提出意思確認書 |    |     |     | 技術提案書/技術資料 |     |     |     | 企業<br>プロバ<br>アイ |
|----|------------------|---------------|----------------------------|-----|-----|-----|------------------|----|-----|-----|------------|-----|-----|-----|-----------------|
|    |                  |               | 提出                         | 再提出 | 受付票 | 通知書 | 通知書              | 提出 | 再提出 | 受付票 | 提出         | 再提出 | 受付票 | 通知書 |                 |
| 1  | △△第二ビル建設<br>工事   | 一般競争<br>(標準型) | 表示                         |     | 表示  | 表示  |                  |    |     |     | 表示         |     | 表示  |     | 変更              |
| 2  | □□トンネル実質<br>工事   | 一般競争<br>(標準型) | 表示                         |     | 表示  | 表示  |                  |    |     |     |            |     |     |     | 変更              |
| 3  | 第1期□□市役所<br>改修工事 | 一般競争<br>(標準型) | 表示                         | ①   | 表示  |     |                  |    |     |     |            |     |     |     | 変更              |

表示案件 21-23  
全案件数 23

1 2 3

競争参加資格確認申請書受付票を確認するには？

通知書受理

申請書提出

受付票受理

通知書受理

ログイン

調達案件検索

受付票表示

受付票印刷

申請書保存

和歌山市では使用しません。

画面説明

発注者から発行される“競争参加資格確認申請書”の受付票を閲覧するための画面です。

操作手順

戻るボタン②を押下することにより、調達案件一覧画面に戻ります。

【次の操作】

- ・印刷する場合は、印刷ボタン③を押下します（詳細については、「2.9.6.2 競争参加資格確認申請書受付票を印刷するには？」を参照）。
- ・保存する場合は、保存ボタン④を押下します（詳細については、「2.9.6.3 競争参加資格確認申請書受付票を保存するには？」を参照）。
- ・競争参加資格確認通知書を確認する場合は、「2.9.7.1 資格確認通知書を確認するには？」を参照します。

【補足説明】

- ・署名検証ボタン⑤を押下することにより、署名検証成否のポップアップが表示されます。署名検証は設定により自動、手動があります。自動の場合、署名検証ボタンは表示されません。

CALS/EC - Microsoft Internet Explorer

2004年02月25日 18時56分 CALS/EC 電子入札システム

入札情報サービス 電子入札システム 検証機能 説明要求 ヘルプ

平成16年02月23日

|      |                  |           |
|------|------------------|-----------|
| 企業ID | 2102000000000002 | 支出負担行為担当官 |
| 企業名称 | A建設              | 東北地方整備局長  |
| 氏名   | 高橋 ○○ 殿          | 工事次郎      |

### 競争参加資格確認申請書受付票

下記の調達案件について下記の日時に受領致しました。

記

|        |                               |
|--------|-------------------------------|
| 受領番号   | 21020200101200311851100000001 |
| 調達案件番号 | 2102020010120031185           |
| 調達案件名称 | ○△地区溝工事                       |
| 受付日時   | 平成16年02月23日 18時53分            |

③ 印刷 ④ 保存 ② 戻る ⑤ 署名検証



2.9.6.2. 競争参加資格確認申請書受付票を印刷するには？

ログイン  
電子入札システムにログインします  
**和歌山市では使用しません。**



調達案件検索  
調達案件を検索します



調達案件一覧  
登録されている案件の一覧画面を表示します



2.9.6.2 受付票印刷  
参加申請書受付票を印刷します

競争参加資格確認申請書受付票を印刷するには？

通知書受理

申請書提出

受付票受理

通知書受理

ログイン

調達案件検索

受付票表示

受付票印刷

申請書保存

和歌山市では使用しません。

画面説明

競争参加資格確認申請書受付票を印刷するための画面です。

操作手順

印刷ボタン③を押下することにより、新規ウィンドウにて競争参加資格確認申請書受付票印刷画面を表示します。

CALS/EC - Microsoft Internet Explorer

2004年02月25日 18時56分 CALS/EC 電子入札システム

入札情報サービス 電子入札システム 検証機能 説明要求 ヘルプ

平成16年02月23日

|      |                  |           |
|------|------------------|-----------|
| 企業ID | 2102000000000002 | 支出負担行為担当官 |
| 企業名称 | A建設              | 東北地方整備局長  |
| 氏名   | 高橋 ○○ 殿          | 工事次郎      |

### 競争参加資格確認申請書受付票

下記の調達案件について下記の日時に受領致しました。

記

|        |                               |
|--------|-------------------------------|
| 受領番号   | 21020200101200311851100000001 |
| 調達案件番号 | 2102020010120031185           |
| 調達案件名称 | ○△地区溝工事                       |
| 受付日時   | 平成16年02月23日 18時53分            |

③ 印刷 保存 戻る

## 競争参加資格確認申請書受付票を印刷するには？

通知書受理

申請書提出

受付票受理

通知書受理

ログイン

調達案件検索

受付票表示

受付票印刷

申請書保存

和歌山市では使用しません。

## 画面説明

【新規ウィンドウ】  
競争参加資格確認申請書受付票を印刷するための画面です。

## 操作手順

競争参加資格確認申請書受付票印刷画面の印刷④を押下します。

印刷終了後、右上の「×」ボタンで画面を閉じて、競争参加資格確認申請書受付票画面に戻って下さい。

## 【補足説明】

競争参加資格確認申請書受付票印刷画面での印刷はブラウザの印刷機能④をご使用願います。

④

平成15年01月16日

|       |                  |           |
|-------|------------------|-----------|
| 企業ID  | 0000000000000001 | 支出負担行為担当官 |
| 企業名称  | ZZ建設株式会社         | 〇〇地方整備局長  |
| 代表者氏名 | 代表 太郎 殿          | 契約 一郎     |

**競争参加資格確認申請書受付票**

下記の調達案件について下記の日時に受領致しました。

記

|        |                              |
|--------|------------------------------|
| 受領番号   | 0020082020200200461100010001 |
| 調達案件番号 | 002008202020020046           |
| 調達案件名称 | 〇〇地区 共同溝工事                   |
| 受付日時   | 平成15年01月16日 13時42分           |

2.9.6.3. 競争参加資格確認申請書受付票を保存するには？

ログイン  
電子入札システムにログインします  
**和歌山市では使用しません。**



調達案件検索  
調達案件を検索します



調達案件一覧  
登録されている案件の一覧画面を表示します



2.9.6.3 受付票保存  
参加申請書受付票を保存します

競争参加資格確認申請書受付票を保存するには？

通知書受理

申請書提出

受付票受理

通知書受理

ログイン

調達案件検索

受付

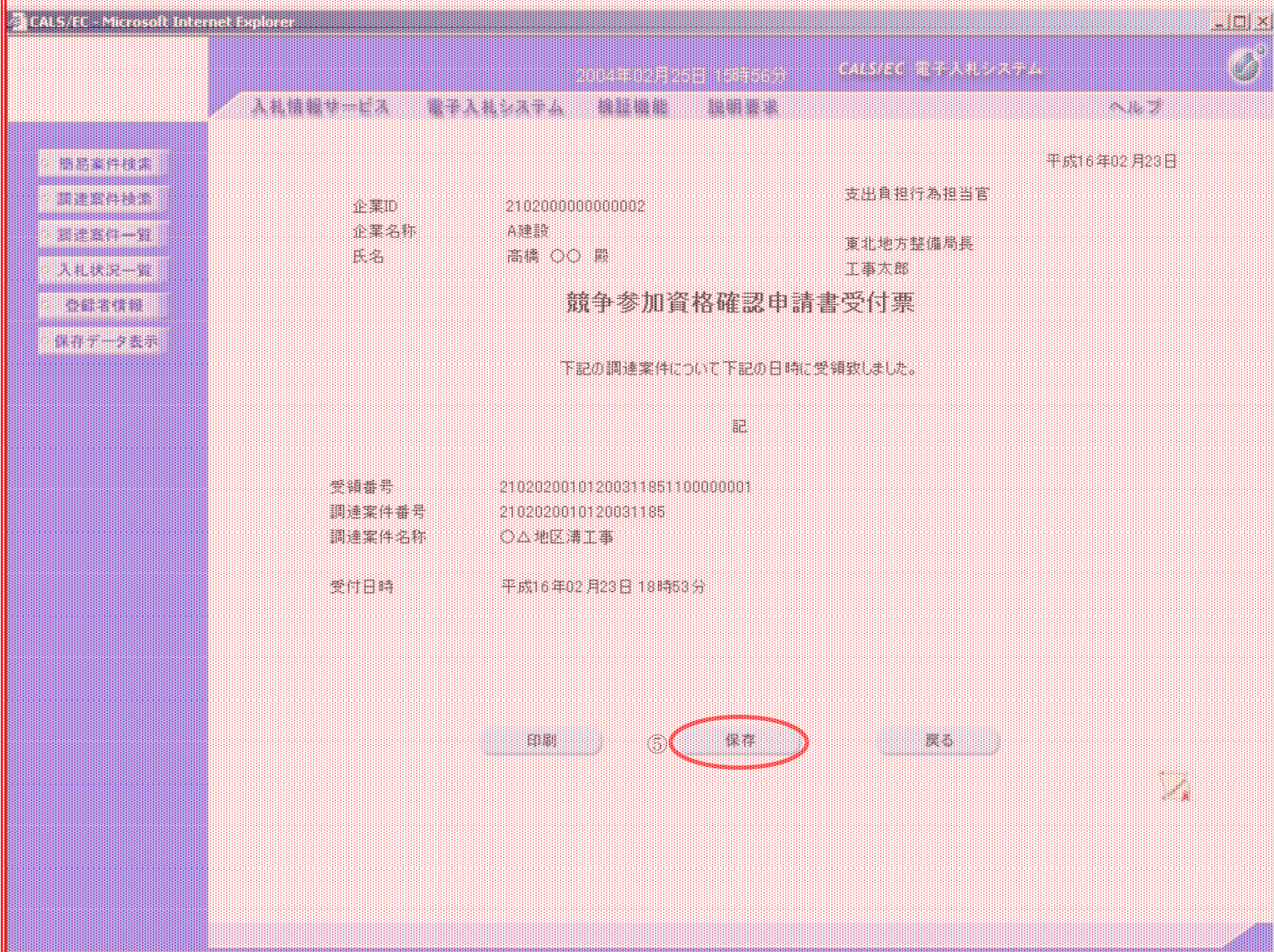
和歌山市では使用しません。

画面説明

競争参加資格確認申請書受付票を保存するための画面です。

操作手順

保存ボタン⑤を押下することにより、ファイル選択ダイアログを表示します。



競争参加資格確認申請書受付票を保存するには？

通知書受理

申請書提出

受付票受理

通知書受理

ログイン

調達案件検索

受付票受理

受付票印刷

申請書保存

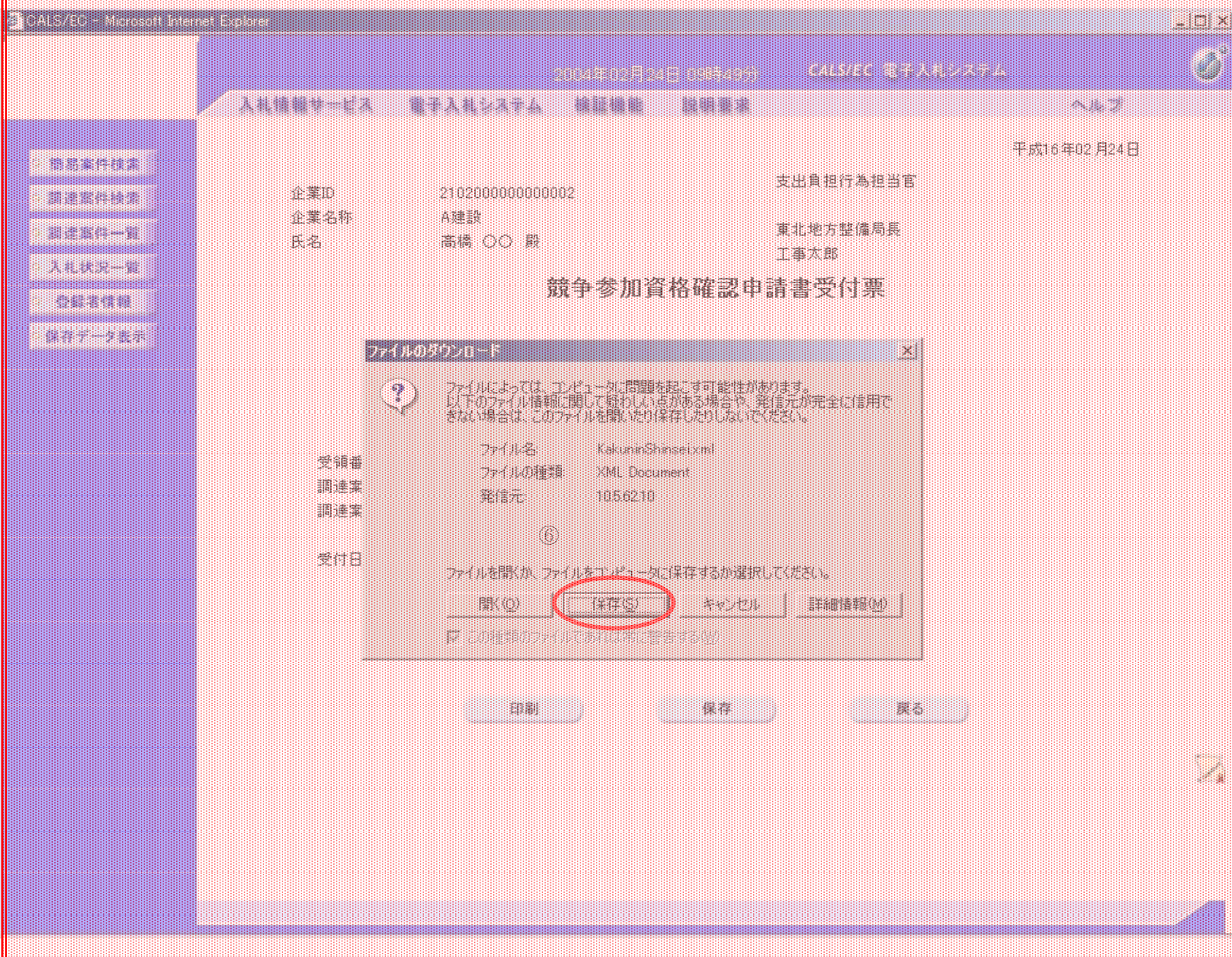
和歌山市では使用しません。

画面説明

【ファイル選択ダイアログ】  
競争参加資格確認申請書受付票を保存するための画面です。

操作手順

競争参加資格確認申請書受付票を保存する場合は、保存ボタン⑥を押下します。



競争参加資格確認申請書受付票を保存するには？

通知書受理

申請書提出

受付票受理

通知書受理

ログイン

調達案件検索

受付票検索

受付票印刷

申請書保存

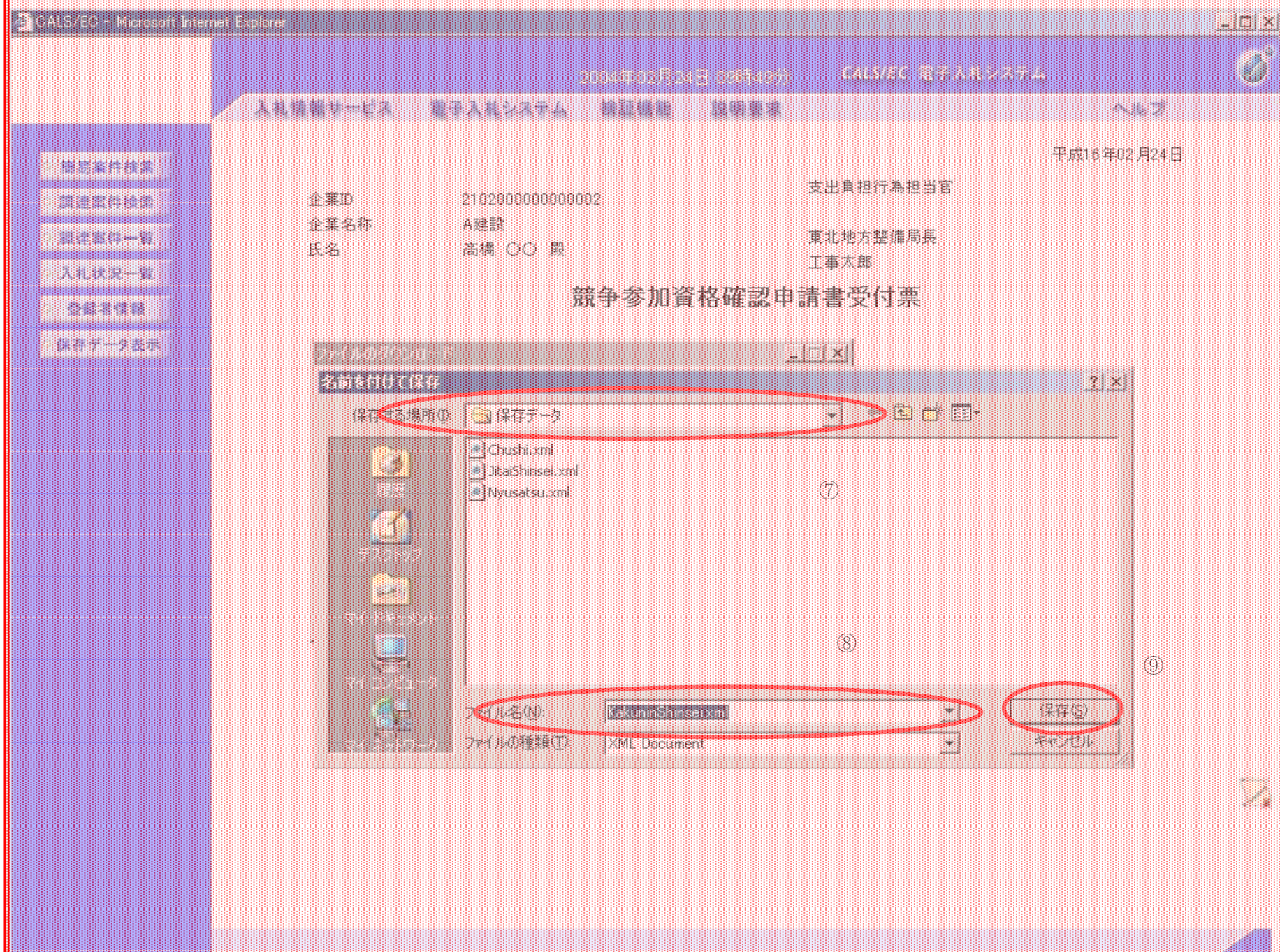
和歌山市では使用しません。

画面説明

【ファイル選択ダイアログ】  
競争参加資格確認申請書受付票を保存するための画面です。

操作手順

保存する場所⑦を選択しファイル選択ダイアログのファイル名⑧を入力後、保存ボタン⑨を押下します。



競争参加資格確認申請書受付票を保存するには？

通知書受理

申請書提出

受付票受理

通知書受理

ログイン

調達案件検索

受付票表示

受付票印刷

申請書保存

和歌山市では使用しません。

画面説明

【ファイル選択ダイアログ】  
競争参加資格確認申請書受付票を保存するための画面です。

操作手順

ダウンロード完了を確認後、閉じるボタン⑩を押下します。

The screenshot shows the CALS/EC system interface in Microsoft Internet Explorer. The main window displays the '競争参加資格確認申請書受付票' (Competitive Participation Qualification Confirmation Application Receipt) page. A 'ダウンロードの完了' (Download Complete) dialog box is open, showing the following information:

- 保存しました (Saved): 1056210 - KakuninShinsei.xml
- ダウンロード (Download): 30.7 KB を 1 秒 (30.7 KB in 1 second)
- ダウンロード先 (Download destination): E:\保存データ\KakuninShinsei.xml
- 転送率 (Transfer rate): 30.7 KB/秒 (30.7 KB/second)

The dialog box has a checkbox for 'ダウンロードの完了後、このダイアログ ボックスを閉じる(C)' (After download completion, close this dialog box) and three buttons: 'ファイルを開く(O)' (Open file), 'フォルダを開く(F)' (Open folder), and '閉じる' (Close). The '閉じる' button is circled in red and labeled with ⑩.

The background interface shows the following details:

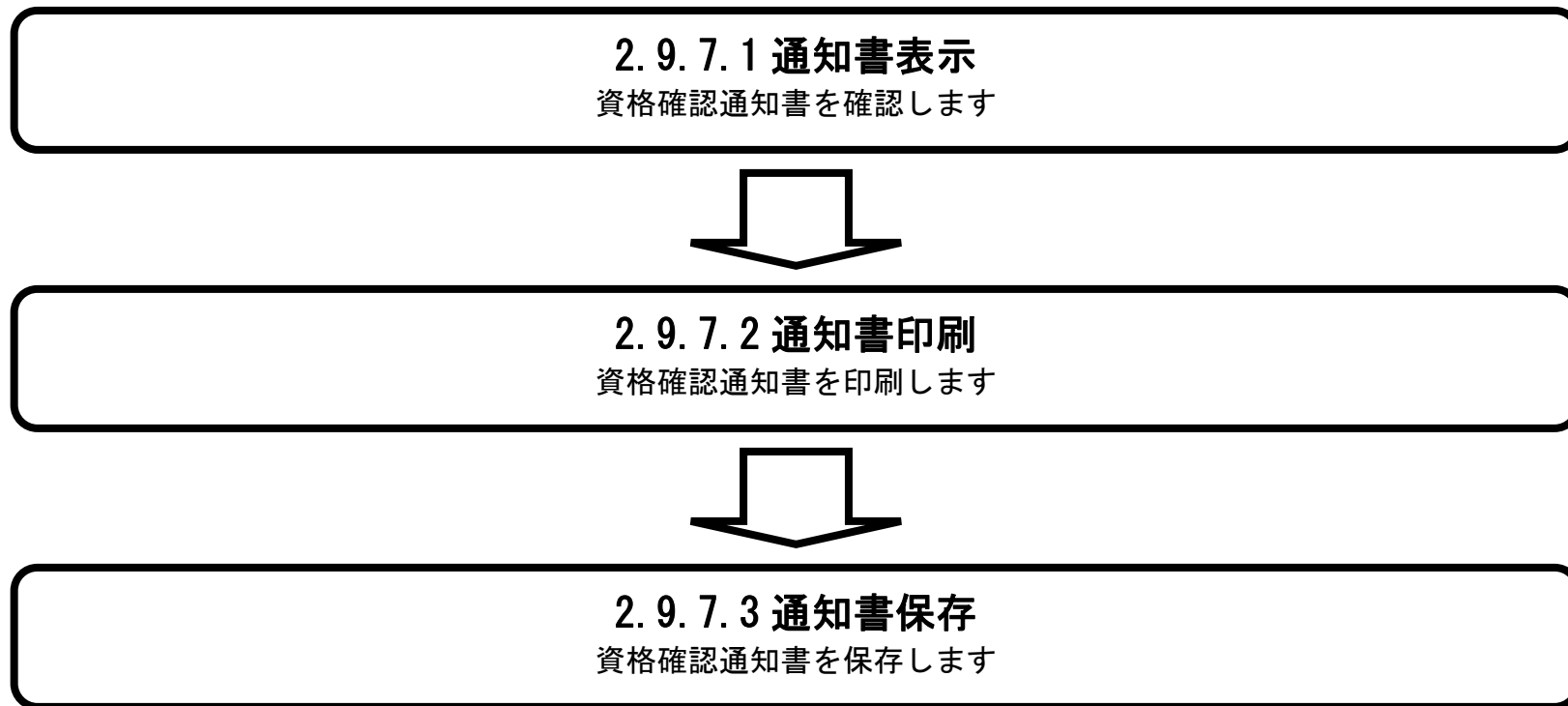
- Header: CALS/EC 電子入札システム (2004年02月24日 09時49分)
- Navigation: 入札情報サービス, 電子入札システム, 検索機能, 説明要求, ヘルプ
- Date: 平成16年02月24日
- Company Information:
 

|      |                  |           |  |
|------|------------------|-----------|--|
| 企業ID | 2102000000000002 | 支出負担行為担当官 |  |
| 企業名称 | A建設              | 東北地方整備局長  |  |
| 氏名   | 高橋 ○○ 殿          | 工事太郎      |  |
- Form Title: 競争参加資格確認申請書受付票
- Form Fields:
 

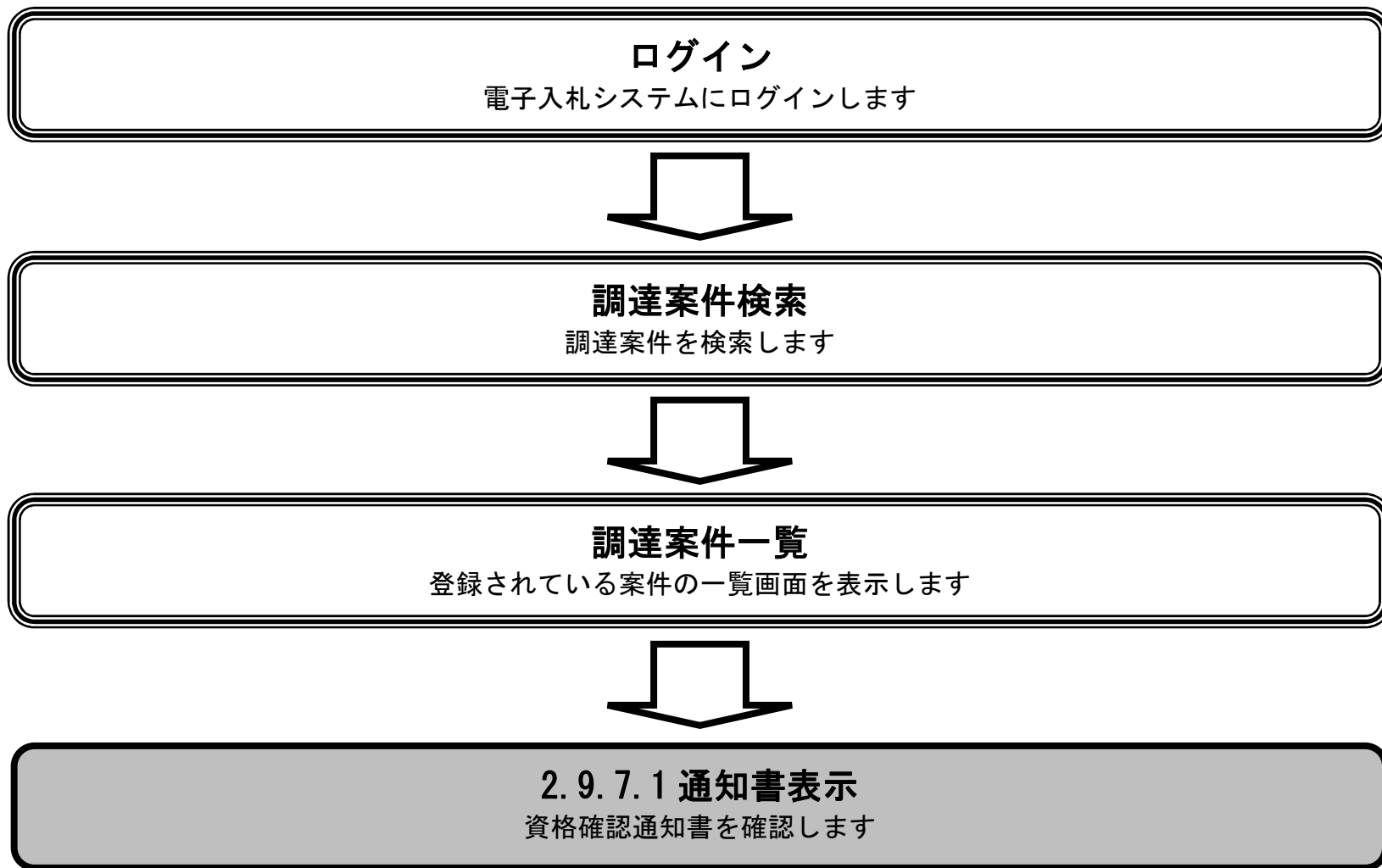
|        |  |
|--------|--|
| 受領番号   |  |
| 調達案件番号 |  |
| 調達案件名称 |  |
| 受付日時   |  |
- Buttons: 印刷 (Print), 保存 (Save), 戻る (Back)



## 2.9.7. 資格確認通知書受理の流れ



### 2.9.7.1. 資格確認通知書を確認するには？



資格確認通知書を確認するには？

通知書受理 | 申請書提出 | 受付票受理 | 通知書受理

ログイン | 調達案件検索 | 通知書表示 | 通知書印刷 | 通知書保存

画面説明

発注者から発行される“資格確認申請書”の通知書を開覧するための一覧画面です。

操作手順

表示ボタン①を押下します。

CALS/EC - Microsoft Internet Explorer

2007年05月07日 13時56分 CALS/EC 電子入札システム

入札情報サービス | 電子入札システム | 検証機能 | 説明要求 | ヘルプ

### 調達案件一覧

調達機関(部局) 東北地方整備局

企業ID 21020000000000001 表示案件 21-23  
 企業住所 埼玉県川越市本川越5-66 全案件数 23  
 企業名称 QQ工務店  
 氏名 関谷 正義

表示: 1 2 3

最新表示

案件表示順序: 案件番号  昇順  降順

最新更新日時 2007.05.07 13:56

| 番号 | 調達案件名称           | 入札方式          | 競争参加資格確認申請/<br>参加表明書/技術資料 |     |     |     | 受領確認/<br>提出意思確認書 |    |     | 技術提案書/技術資料 |    |     |     | 企業<br>プロバ<br>タイ |     |
|----|------------------|---------------|---------------------------|-----|-----|-----|------------------|----|-----|------------|----|-----|-----|-----------------|-----|
|    |                  |               | 提出                        | 再提出 | 受付票 | 通知書 | 通知書              | 提出 | 再提出 | 受付票        | 提出 | 再提出 | 受付票 |                 | 通知書 |
| 1  | △△第二ビル建設<br>工事   | 一般競争<br>(標準型) | 表示                        |     | 表示  | 表示  |                  |    |     |            | 表示 |     | 表示  |                 | 変更  |
| 2  | □□トンネル突貫<br>工事   | 一般競争<br>(標準型) | 表示                        |     | 表示  | 表示  |                  |    |     |            |    |     |     |                 | 変更  |
| 3  | 第1期〇〇市役所<br>改修工事 | 一般競争<br>(標準型) | 表示                        |     | 表示  | 表示  | ①                |    |     |            | 提出 |     |     |                 | 変更  |

表示案件 21-23  
全案件数 23

表示: 1 2 3

## 資格確認通知書を確認するには？

通知書受理

申請書提出

受付票受理

通知書受理

ログイン

調達案件検索

通知書表示

通知書印刷

通知書保存

## 画面説明

発注者から発行される“資格確認申請書”の通知書を開覧するための画面です。

## 操作手順

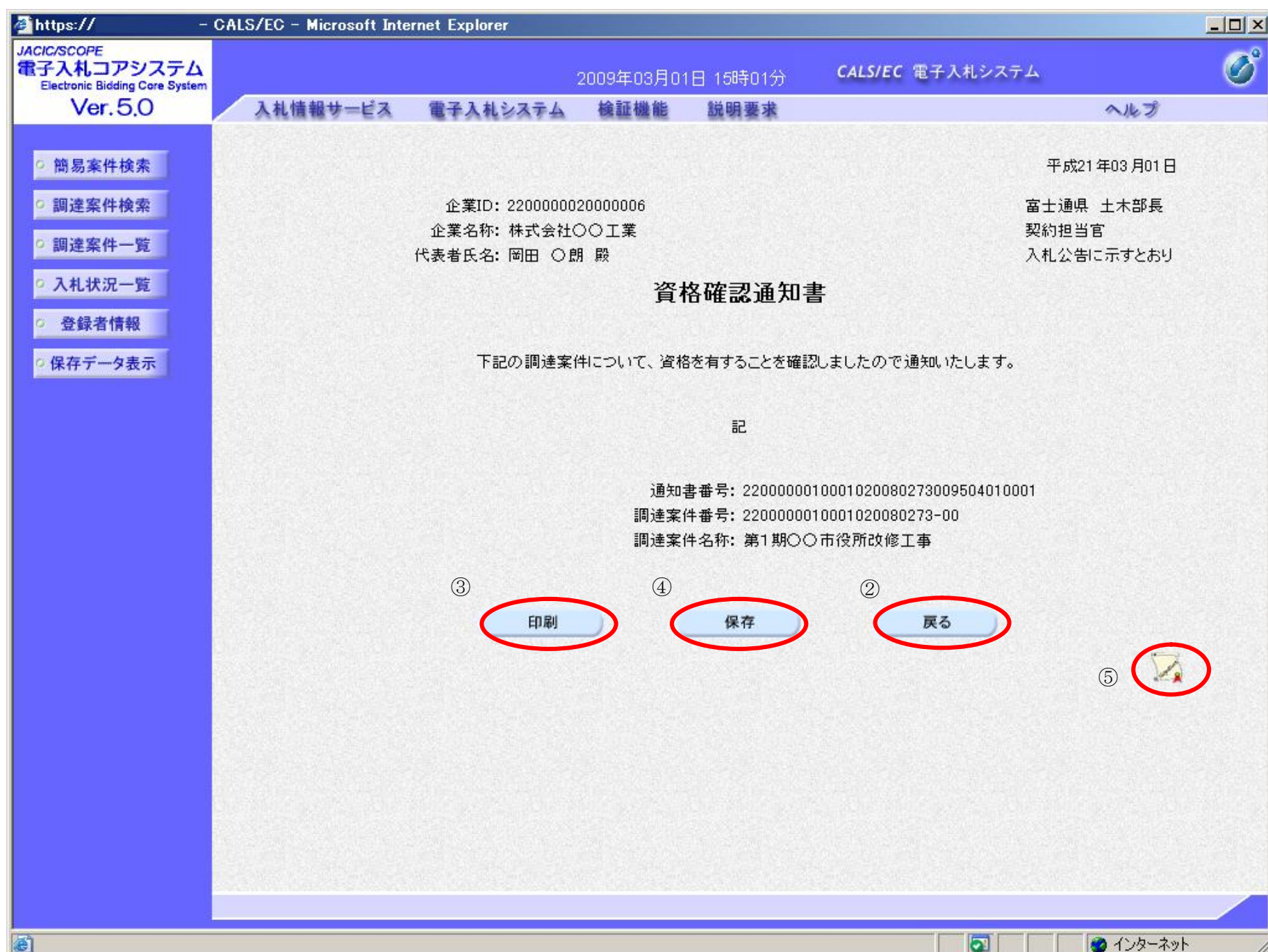
戻るボタン②を押下することにより、調達案件一覧画面に戻ります。

## 【次の操作】

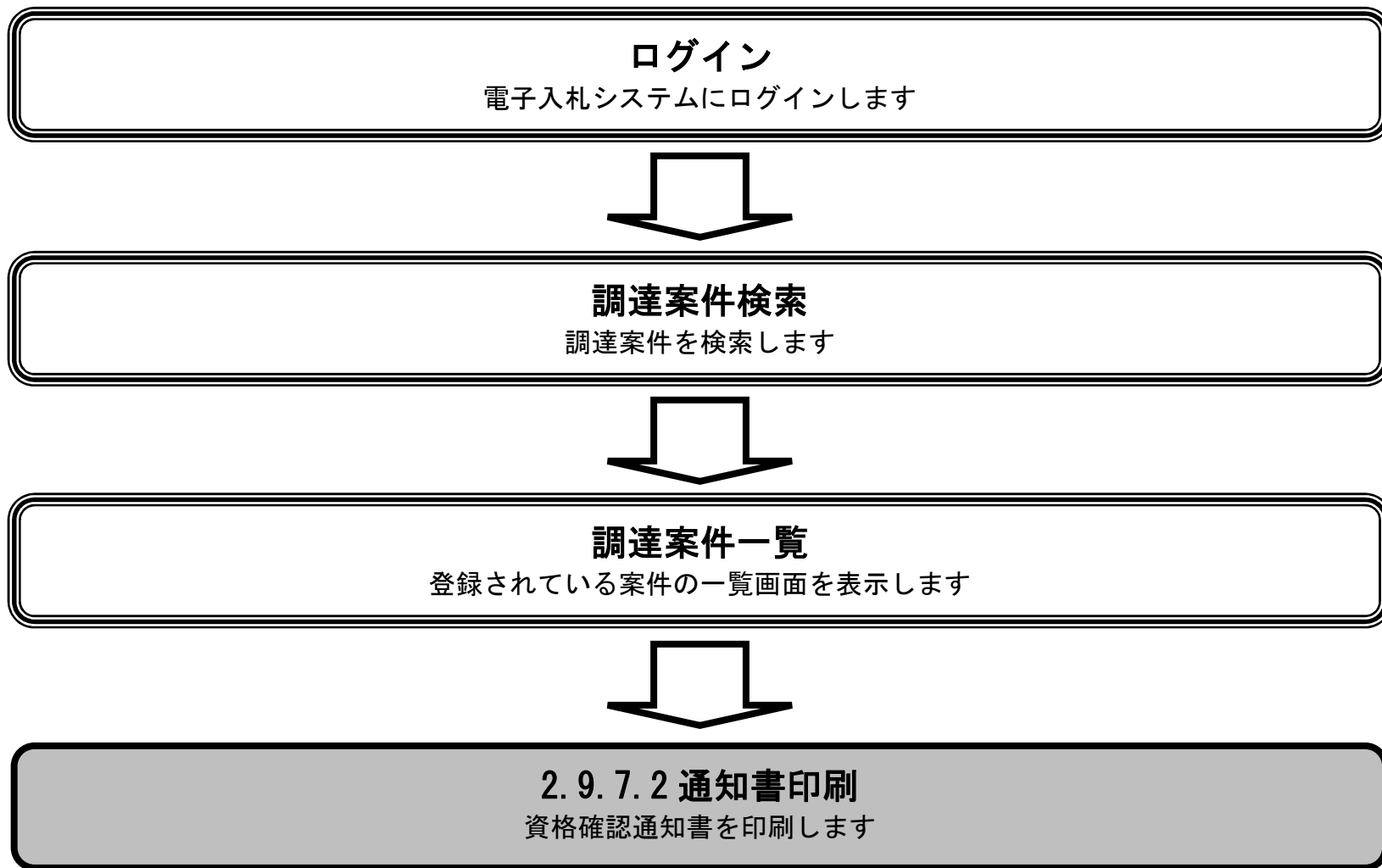
- ・印刷する場合は、印刷ボタン③を押下します（詳細については、「2.9.7.2 資格確認通知書を印刷するには？」を参照）
- ・保存する場合は、保存ボタン④を押下します（詳細については、「2.9.7.3 資格確認通知書を保存するには？」を参照）

## 【補足説明】

- ・署名検証ボタン⑤を押下することにより、署名検証成否のポップアップが表示されます。  
署名検証は設定により自動、手動があります。自動の場合、署名検証ボタンは表示されません。



### 2.9.7.2. 資格確認通知書を印刷するには？



## 資格確認通知書を印刷するには？

通知書受理

申請書提出

受付票受理

通知書受理

ログイン

調達案件検索

通知書表示

通知書印刷

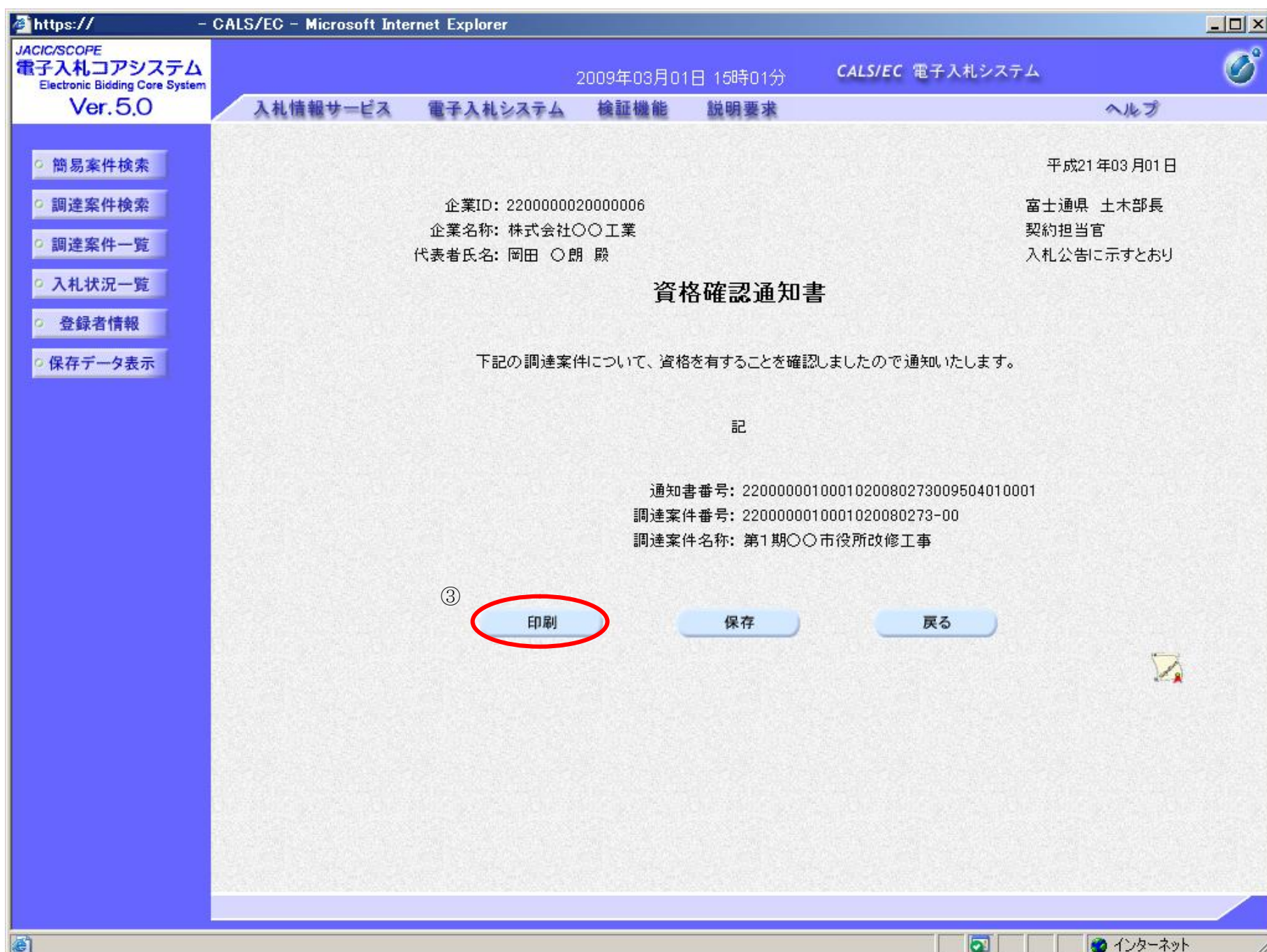
通知書保存

## 画面説明

資格確認通知書を印刷するための画面です。

## 操作手順

印刷ボタン③を押下することにより、新規ウィンドウにて資格確認通知書印刷画面を表示します。



## 資格確認通知書を印刷するには？

通知書受理

申請書提出

受付票受理

通知書受理

ログイン

調達案件検索

通知書表示

通知書印刷

通知書保存

## 画面説明

【新規ウィンドウ】  
資格確認通知書を印刷するための画面です。

## 操作手順

資格確認通知書印刷画面の印刷④を押下します。

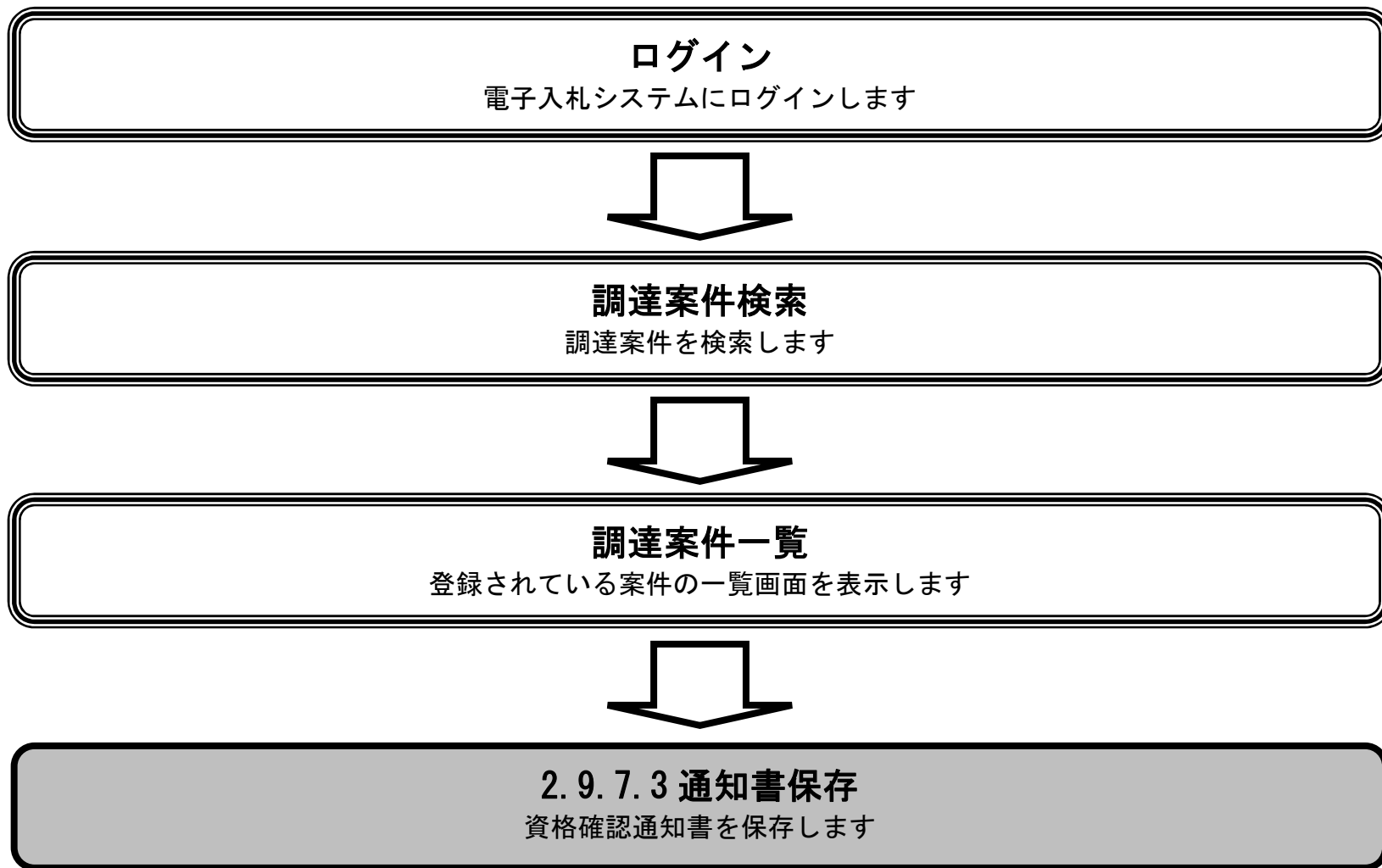
印刷終了後、右上の「×」ボタンで画面を閉じて、資格確認通知書画面に戻って下さい。

## 【補足説明】

資格確認通知書印刷画面での印刷はブラウザの印刷機能④をご使用願います。



### 2.9.7.3. 資格確認通知書を保存するには？





## 資格確認通知書を保存するには？

通知書受理

申請書提出

受付票受理

通知書受理

ログイン

調達案件検索

通知書表示

通知書印刷

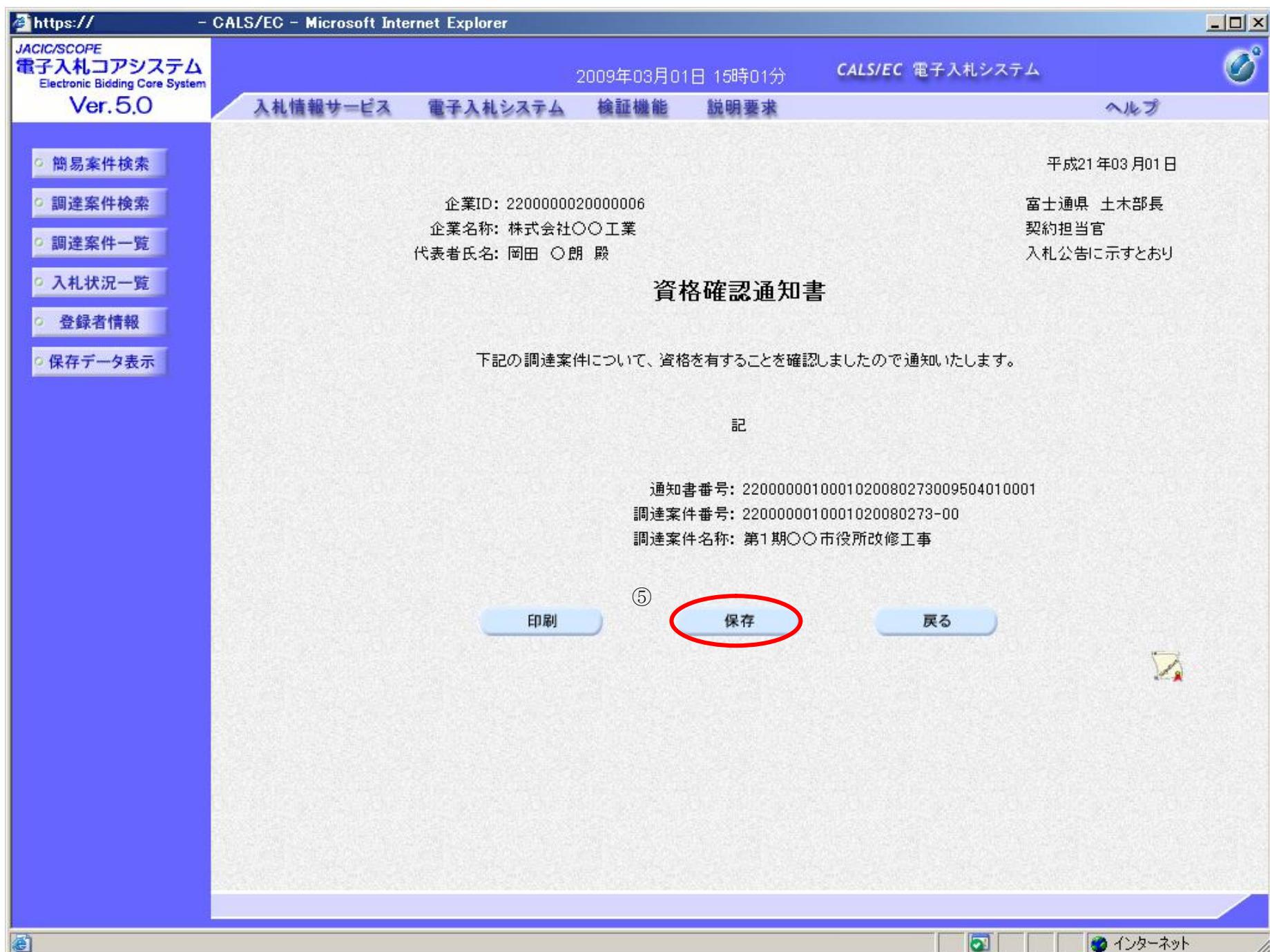
通知書保存

## 画面説明

資格確認通知書を保存するための画面です。

## 操作手順

保存ボタン⑤を押下することにより、ファイル選択ダイアログを表示します。



資格確認通知書を保存するには？

通知書受理

申請書提出

受付票受理

通知書受理

ログイン

調達案件検索

通知書表示

通知書印刷

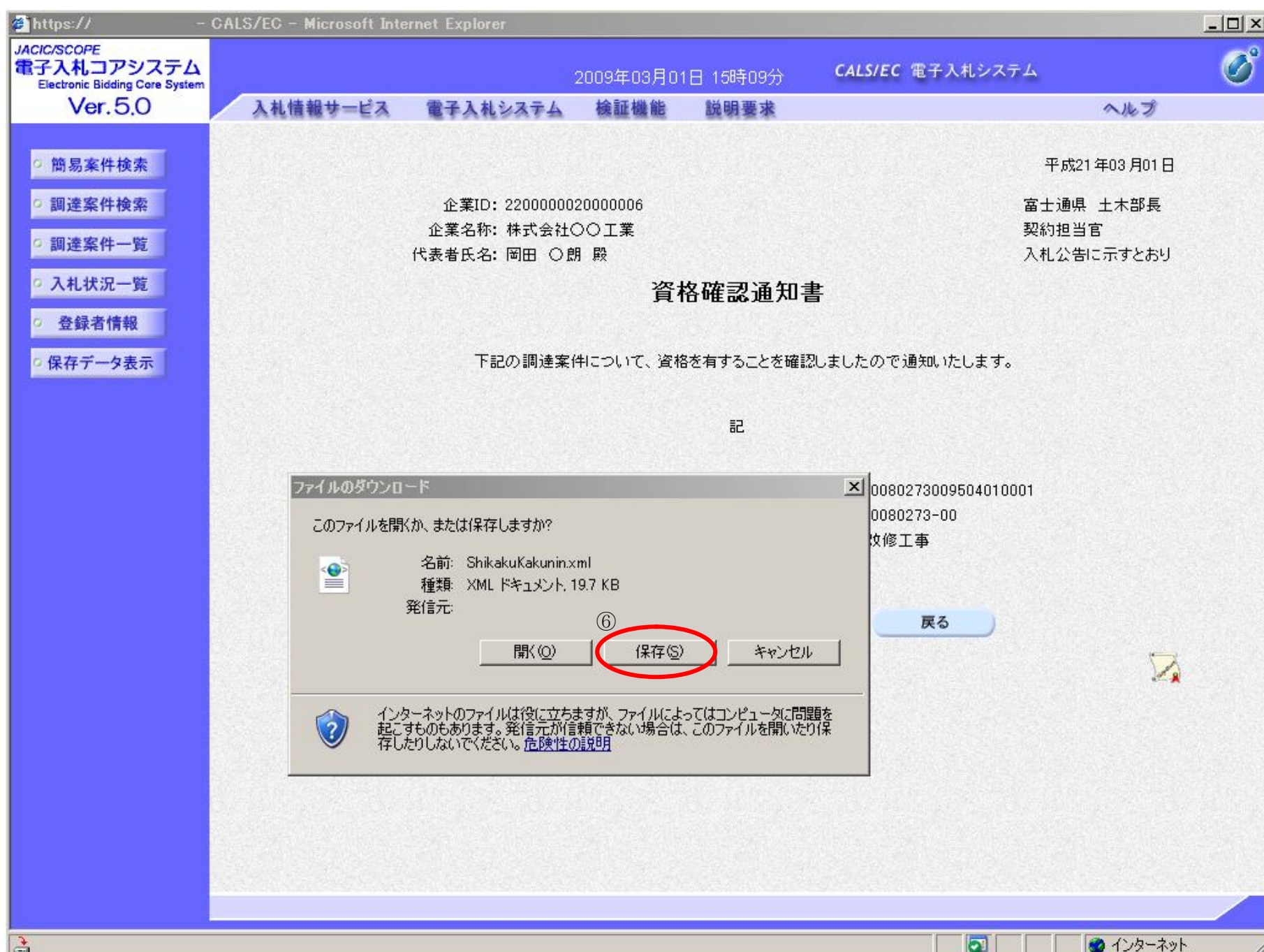
通知書保存

画面説明

【ファイル選択ダイアログ】  
資格確認通知書を保存するための画面です。

操作手順

資格確認通知書を保存する場合は、**保存ボタン⑥**を押下します。



資格確認通知書を保存するには？

通知書受理

申請書提出

受付票受理

通知書受理

ログイン

調達案件検索

通知書表示

通知書印刷

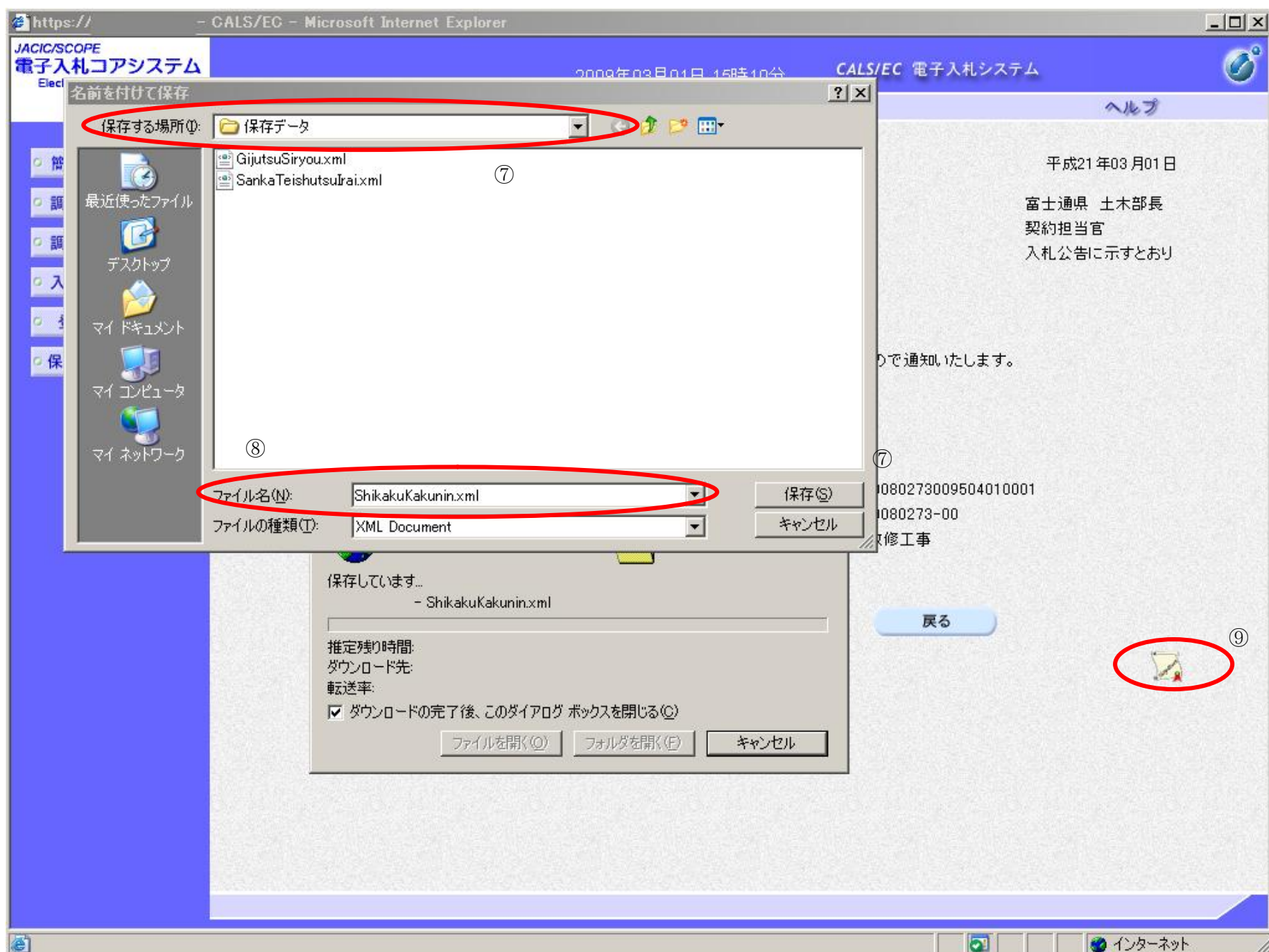
通知書保存

画面説明

【ファイル選択ダイアログ】  
資格確認通知書を保存するための画面です。

操作手順

保存する場所⑦を選択しファイル選択ダイアログのファイル名⑧を入力後、保存ボタン⑨を押下します。



資格確認通知書を保存するには？

通知書受理

申請書提出

受付票受理

通知書受理

ログイン

調達案件検索

通知書表示

通知書印刷

通知書保存

画面説明

【ファイル選択ダイアログ】  
資格確認通知書を保存するための画面です。

操作手順

ダウンロード完了を確認後、閉じるボタン⑩を押下します。

