



가정에서 배출되는 쓰레기 분리방법·내는방법

쓰레기 내는 방법:기본 규칙

- 1 분리수거 규칙을 지켜 종류별로 바르게 나눈다.
- 2 와카야마시가 지정한 쓰레기봉지나 슈퍼 마켓봉지등(투명,반투명으로10리터~15리터까지 용량 표시가 있는 것)을 사용한다.
※종이는 종류별로 십자로 묶는다. 페지는 종이봉지에 넣어 날리지않게 끈으로 묶는다.
※종이,형겉은 젖으면 재활용되지 않으므로 비가 오면 다음 수집일에 내기 바랍니다.
- 3 배출일을 확인하고 수집일 당일 아침8시까지 정해진 수집장소에 내기바랍니다.

주의

- ★ 한번에 낼 수 있는 쓰레기양(쓰레기봉지의 수)은 5개 정도까지 입니다.
- ★ 일반쓰레기와 자원쓰레기 수집장소가 다른 경우가 있습니다.
- ★ 캔,병,형겉의 수집일, 페트병, 종이의 수집일은 품목 별로 나누어 수집하므로 오전8시 이후는 품목이 다른 것이 남아있어도 내지 말기 바랍니다.

쓰레기 수집일

자신의 거주지역 수집일에 ○표 해 활용바랍니다.

일반쓰레기
주2회

월 · 목

화 · 금

자원은 매주 수요일

A코스

캔·병·형겉
제1·3 수

종이·페트병
제2·4·5 수

B코스

캔·병·형겉
제2·4 수

종이·페트병
제1·3·5 수

소형가전,형광등
연2회

월

월

자기 반입처 일람표

반입처	주소·전화번호	접수요일	품목
아오기시 스탁야드	和歌山市湊1342-8 TEL073-435-5560	월~토 (축일포함) 9:00~15:30	일반쓰레기, 대형쓰레기,형광등 등,소형가전 등, 캔,병,페트병,종이,형겉
아오기시 에너지센터	和歌山市湊1342-3 TEL073-428-4153	월~토 (축일포함) 9:00~17:00	동물(반려동물)의 사체
수집센터 기타(북)사무소	和歌山市出島79-1 TEL073-471-1503	월~금 (축일포함) 9:00~15:00 (사전연락 요)	소형가전제품 등과 형광등 등
수집센터 니시(서)사무소	和歌山市土入325 TEL073-453-0253		

쓰레기에 관한 정보는 폐기물 대책과 홈페이지 "리리클 넷"에서도 확인할 수 있습니다.

일반쓰레기

★1번의 길이가 30cm이하로 자원에 해당하지 않는 것

●부엌쓰레기

기름은 고형이나 종이 등으로 흡수시켜 내기



물기제거



●재생되지 않는 폐지

- 티슈
- 종이 컵
- 뒷쪽이 은색인 종이 팩
- 사진
- 레시트



●도자기종류

2~3 개 씩 내기



●플라스틱 종류

- 플라스틱제품
- CD,DVD,비디오테이프
- 나일론 제품
- 발포스티로폼



●나무·피혁·고무제품류

- 가방
- 구두
- 나뭇가지
- 호스 등 긴것은50센티이하로 잘라낸다.



●더러워진 옷

- 속옷
- 더러워진 작업복 등



●기타

- 전정한 나뭇가지
- 봉제인형
- 깨진 형광등

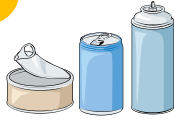
나무 길이는50cm이하, 두께는 8cm이하로 묶어내기

깨진 형광등은 LED램프, 백열전구는 안전에 주의해서 내기바랍니다.



캔

●캔종류



속을 비워 물로 씻고 물기를 없애기!(스프레이는 다 쓴후에)
속에 이물을 넣지않기!

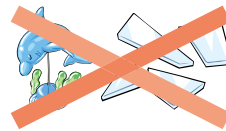
●금속류



식칼 등 위험한 것은 신문지 등으로 싸서 낸다.

병

속을 비우고 물로 씻고 물기를 없애기!
속에 이물을 넣지않기!



유리제품이나 거울은 신문지 등에 싸서 일반 쓰레기에 낸다.

페트병

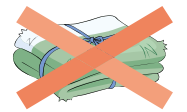
뚜껑,라벨은 "일반쓰레기"에 물로 헹구어 물기를 제거한 후 찌그러뜨려 내기!
속에 이물을 넣지 않기!
강풍 때나 양이 적을 때는 다음 기회로



형걸

★지정봉투에 넣어 내기바랍니다.

- 다운자켓
- 셔츠
- 시트
- 타올 등



이불이나 담요는 대형쓰레기

우천시는 다음 기회에 내기바랍니다

종이

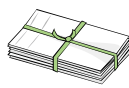

★십자로 끈 묶기!

●신문·전단지

●잡지·책·폐지

●골판지

●종이상자



폐지란

신문,잡지,책,골판지,종이상자 이외의 리사이클 가능한 종이입니다.

- 티슈나 과자상자
- 메모류, 캘린더, 프린트
- 화장지의 심
- 종이봉지,포장지 등



폐지는 종이봉지에 넣어 흩어지지않게 내기!
종이는 젖으면 재생이 불가능 하므로 우천시는 다음기회에 내기바랍니다.

흰색 트레이

잘 헹군 후 회수 협력점※에 있는 회수상자를 이용 바랍니다.



※회수 협력점은 리리클넷을 보시기 바랍니다.

쓰레기 정보는 "리리클넷" 에서



リリクルネット

<http://www.rerecle.net/>



QR코드에서

대형 쓰레기

★1변의 길이가 30cm를 넘는 가구류, 악기류(가전제품 제외) 등.

- 아오기시 스탁야드에 자기반입한다.
 - 대형쓰레기 접수센터에 수집을 신청 (2~15점 이내로 수집일 지정은 안됩니다.)
 - 이사 등으로 다량의 쓰레기는 일반폐기물(쓰레기) 수집 운반업 허가업자※에게 의뢰(유료)
- ※유해성, 위험성, 인화성이 있는 것은 처리 안됩니다. (스톡야드에 자기반입은 가능)
※허가업자는 리리클넷을 보시기 바랍니다.



소형가전제품 등

★가정에서 사용하는 가전제품(전지 및 콘센트로 움직이는 것) 및 그 부속품. 혼자서 운반이 가능한 크기의 물건에 한 합니다.

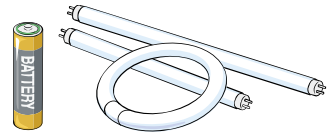
- 연 2회 지역 회수시에 지정한 날 장소에 가지고 간다.
 - 수집센터, 아오기시 스탁야드에 자기반입한다.
- ※미사용한 성냥, 화약불꽃, 라이터도 접수됩니다. 처리 안되는 것도있으므로 사전에 문의 바랍니다.



형광등

★안개진 형광등, 건전지, 단추전지 등.

- 연 2회 소형가전 등의 지역회수시에 지정한 날 장소에 가지고 간다.
 - 수집센터, 아오기시 스탁야드에 자기반입한다.
- ※형광등은 구입 시의 종이상자나 봉지에 넣거나 신문지로 싸서 깨지지않게 내기 바랍니다.
단추전지는 테프 등으로 절연해 내기바랍니다. 깨진 형광등이나 LED램프, 백열전구는 "일반쓰레기"입니다.



에어컨, 텔레비, 냉장고, 냉동고, 세탁기, 의류건조기의 처리방법

- 구입한 가게, 새로 사려는 가게, 가까운 판매점에 인수를 의뢰하는 방법.
- ※리사이클요금, 가전제품을 수집운반하기 위한 요금이 필요합니다.

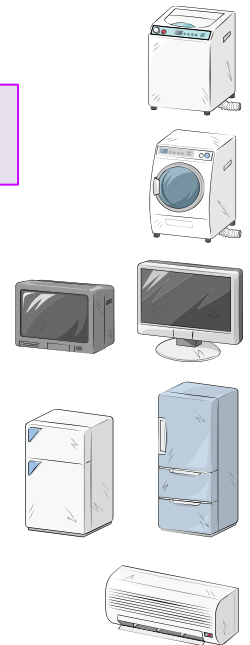
가전 리사이클 센터
TEL 0120-319-640

- 지정 인수장소에 가지고 가는 방법
 - ①우체국에서 가전 리사이클 권을 구입
※리사이클요금은 제조메이커나 사이즈, 용량에 따라 다르기때문에 사전확인필요.
 - ②지정 인수장소에 가지고 감.
※폐기하는 가전에 가전리사이클권을 붙여 내기 바랍니다.
※자신이 지정 인수장소까지 운반할 수 없는 분은 대형쓰레기 접수센터에 수집을 의뢰하시기 바랍니다.

【지정 인수 장소】

- **니혼츠운(주) 와카야마지점 중앙물류사업소 영업과** (和歌山市西浜796-1 / TEL 073-432-6301)
영업일시: 월요일~토요일, 9:00~17:00(12:00~13:00제외)

※토요일은 부정기 휴일입니다. 토요일, 연말연시, 오봉, 골덴위크 등 영업은 직접 전화로 확인바랍니다.



퍼스컴 리사이클

제조 메이커에 회수 신청바랍니다.
메이커가 없거나 자작의 퍼스컴은 퍼스컴 3R추진협회에 문의 바랍니다.
※시에서는 2003년 9월 이전의 퍼스컴을 소형가전 등으로 처리하는 것은 가능합니다.
데이터 등은 지운 후에 내기 바랍니다.

퍼스컴3R추진협회
TEL 03-5282-7685

휴대전화의 회수·리사이클

사용이 끝난 휴대전화·PHS의 본체, 충전기 전지는 휴대전화·PHS사업자가 무상으로 회수를 실시합니다. 판매점에 상의 바랍니다.
※시에서는 소형가전 등으로 처리도 가능합니다.

시에서 처리,수집 되지않는 것

자연물 흙, 모래, 돌 등.

유해물, 위험물

농약, 약품류, 가스본베(프로판용)

석유류(가솔린,기계오일,등유 등)

소화기,오일히터 등.

대용적, 대중량의 것

피아노, 드럼통, FPR선박, 내화금고

샌드백, 절구(목제,석제) 등.

기타

자전거 이외의 타이어, 석고보드, 염화비닐판, 밧데리

경운기, 단열재, 자동차, 오토바이의 부품 등.

※기재된 것은 일례입니다.

아오기시 스톡야드에 문의 바랍니다.

● 판매점이나 취급점에 상담하거나, 일반폐기물 처분업 허가업자※에게 의뢰바랍니다.(유료).

※허가업자는 리리클넷을 보시기 바랍니다.



동물(반려동물 등)사체 처리 방법

● 개별수집의 신청

대형쓰레기 접수센터 TEL0570-666-202

접수일시: 월~금(축일 제외) 8:30~16:00

※오전 접수분은 오후에 오후 접수분은 다음 날 오전에 수집합니다.

※반려동물의 경우는 한 마리에 2,080엔이 필요 합니다.

※휴대전화,IP전화 등 정액제나 무료통화 등 통화료 할인서비스를 이용하는 경우는 "전화073-426-8120"에 연락 바랍니다.

● 자기반입

아오기시 에너지센터 4층 사무소

TEL073-428-4153

접수일시: 월~토(경축일 포함) 9:00~17:00

※반려동물의 경우는 한 마리에 1,030엔이 필요 합니다.

★소각 후의 뼈는 돌려드리지 않습니다.

서비스 수집

자원이나 쓰레기를 수집장소까지 운반이 곤란한 분을 대상으로 일주일에 한번 직원이 직접 집 앞까지 수집하러 갑니다.



★개호 인정을 받은 분이나 신체장애자 수첩을 소지한 분으로, 각각 조건이 있으므로 자세한 것은 수집센터 기타(북)사무소로 문의 바랍니다.



자원집단 회수 장려금 제도

자원집단회수란, 지역 모두가 자원을 가져와 회수업자에게 건네고 매각금을 받는 것입니다.

★시에서는 이 운동을 지원하고 있습니다.

회수량에 따라 장려금을 교부하는 제도를 실시하고 있습니다.

우선 폐기물 대책과로 문의바랍니다.



문의처

쓰레기 수집, 수집장소, 소형가전 등에 관한 것.

수집센터 - 기타(북)사무소
수집센터 - 니시(서)사무소

TEL073-471-1503
TEL073-453-0253

쓰레기 자기반입(가정에서 나온 일반쓰레기, 자원, 대형쓰레기, 소형 가전제품 등.

아오기시 스톡야드

TEL073-435-5560

대형쓰레기 수집신청
동물(반려동물)사체 수집신청

대형쓰레기 접수센터
월~금 (축일 제외)
8:30~16:00

TEL0570-666-202
(전송전화 서비스)
※휴대폰으로는
TEL073-426-8120

동물(반려동물)사체의 자기반입에 대하여

아오기시 에너지센터

TEL073-428-4153

서비스 수집에 관한 사항

수집센터 - 기타(북)사무소

TEL073-471-1503

기타 쓰레기에 관한 사항

폐기물 대책과

TEL073-435-1352