

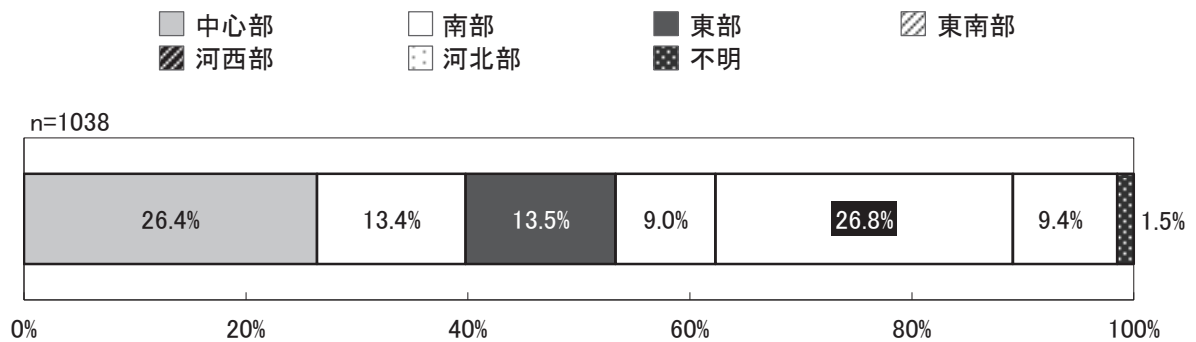
5. 回答者の属性

回答者の属性について、アンケートの問1～問5の結果を集計した。

区分		総数	18歳 ～ 19歳	20歳 代	30歳 代	40歳 代	50歳 代	60歳 代	70歳 代	80歳 以上	不明
総数		1038	12	76	112	148	165	257	202	55	11
地域別	中心部	274	3	18	26	46	44	73	41	21	2
	南部	139	3	9	14	21	23	27	29	12	1
	東部	140	2	8	17	23	22	31	29	5	3
	東南部	93	0	5	14	11	15	23	21	2	2
	河西部	278	3	29	28	32	40	79	53	12	2
	河北部	98	1	7	13	12	20	19	22	3	1
	不明	16	0	0	0	3	1	5	7	0	0
性別	男性	452	8	34	40	66	70	119	90	21	4
	女性	569	4	42	72	82	94	137	104	32	2
	不明	17	0	0	0	0	1	1	8	2	5
職業別	会社員	234	2	36	42	65	48	31	9	1	0
	自営業	88	0	0	6	17	15	31	14	4	1
	農林水産業	8	0	0	0	1	3	1	3	0	0
	公務員	47	0	7	6	13	15	5	0	0	1
	パート・アルバイト	116	1	9	22	29	26	21	8	0	0
	専業主婦	220	0	5	24	17	32	75	53	13	1
	学生	21	8	13	0	0	0	0	0	0	0
	無職	245	0	4	8	5	9	82	104	32	1
	その他	43	1	2	4	1	16	10	5	2	2
	不明	16	0	0	0	0	1	1	6	3	5
居住年数別	1年未満	11	0	0	4	1	0	2	3	1	0
	1～3年未満	19	0	7	7	3	1	0	1	0	0
	3～5年未満	10	0	1	2	4	0	1	1	1	0
	5～10年未満	42	0	6	21	11	0	2	1	0	1
	10～20年未満	73	12	8	10	22	12	3	5	1	0
	20～30年未満	116	0	54	8	11	23	14	4	1	1
	30年以上	758	0	0	60	96	128	234	185	51	4
	不明	9	0	0	0	0	1	1	2	0	5

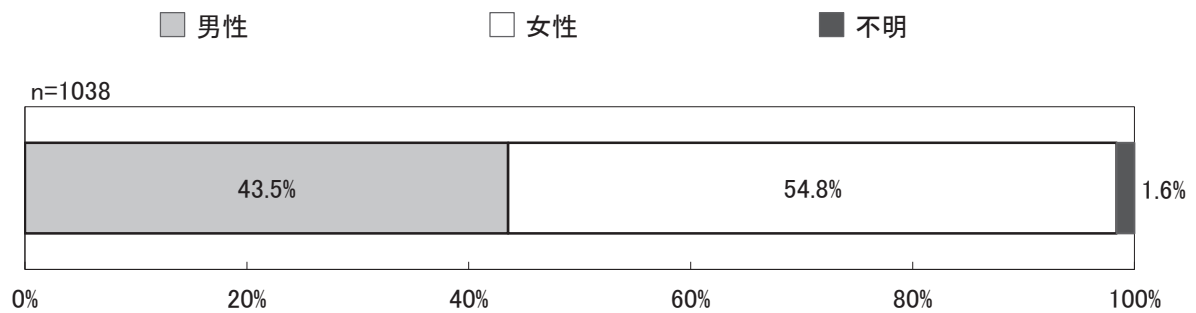
【居住区】

居住区構成は、「河西部」（26.8%）と「中心部」（26.4%）がほぼ同率で、次いで「東部」（13.5%）が多くなっている。



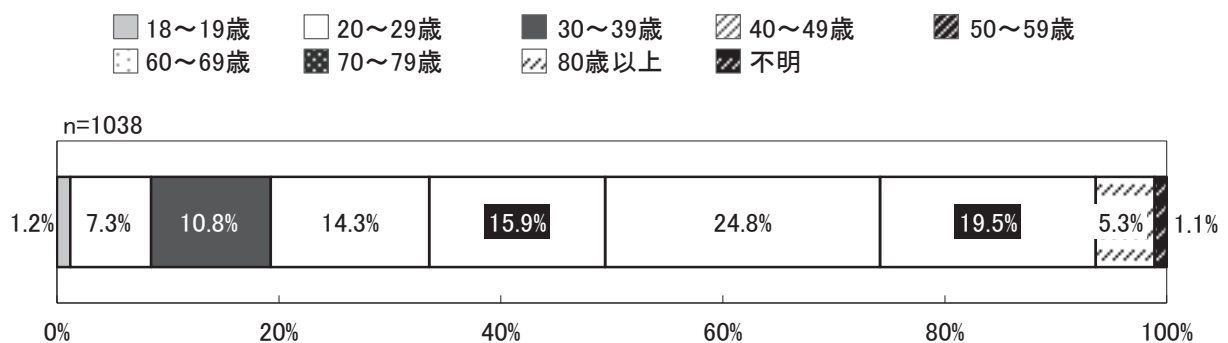
【性別】

男女別構成は「女性」（54.8%）、「男性」（43.5%）で、女性が男性を上回っている。



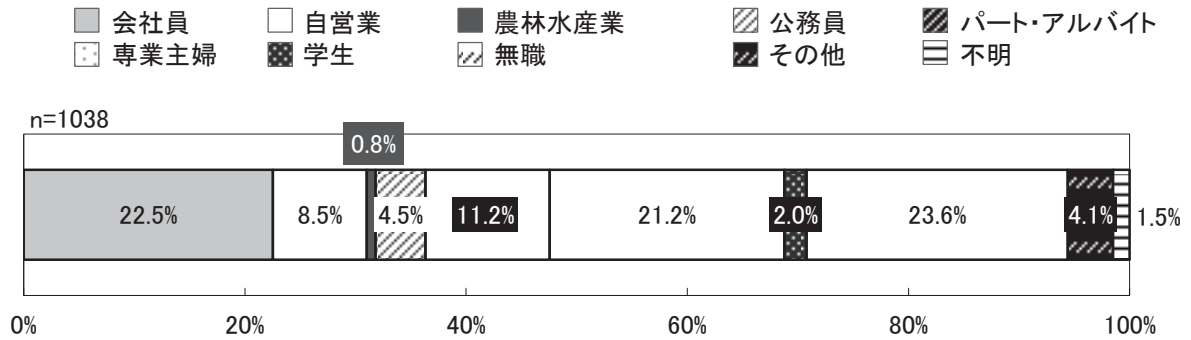
【年齢】

年齢構成は「60～69歳」（24.8%）が最も多く、次いで「70～79歳」（19.5%）となっている。60歳以上の比率が49.6%を占める。




【職業】

職業構成は「無職」(23.6%)、「会社員」(22.5%)、「専業主婦」(21.2%)の順となっている。



【居住年数】

和歌山市の居住年数構成は「30年以上」が73.0%で最も多く、次いで「20～30年未満」(11.2%)が続く。



6. 回答者の家族環境

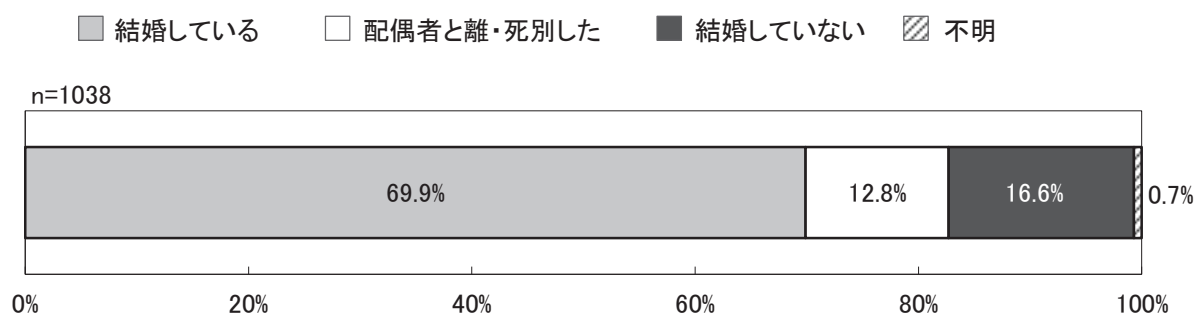
回答者の家族環境について、アンケートの問6～問7の結果を集計した。

問6. 結婚

問6 あなたは現在、結婚をしていますか？

1. 結婚している 2. 配偶者と離・死別した 3. 結婚していない

未既婚の構成は、「結婚している」が69.9%、「結婚していない」が16.6%である。「配偶者と離・死別した」は12.8%となっている。



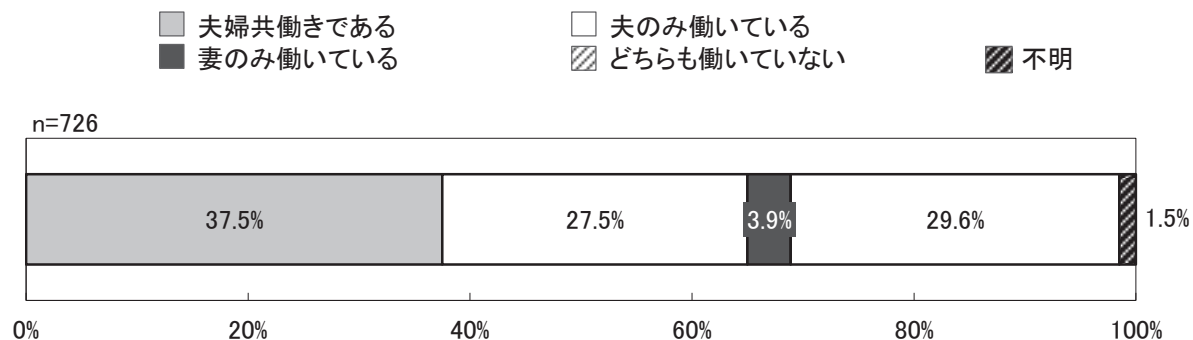
問6-1. 共働き

問6-1 問6で「1. 結婚している」と回答された方のみお答えください。

夫婦ともに働いていますか？

1. 夫婦共働きである 3. 妻のみ働いている
2. 夫のみ働いている 4. どちらも働いていない

問6で「結婚している」と回答した726人について、「夫婦共働きである」が37.5%で最も多く、「夫のみ働いている」(27.5%)を10ポイント上回る。「どちらも働いていない」は29.6%となっている。



問7 家族構成

問7 あなたは現在、どなたと一緒に住まいますか？あてはまるものをすべてお選びください。

- | | |
|------------|----------|
| 1. 自分ひとり | 7. 自分の親 |
| 2. 配偶者 | 8. 配偶者の親 |
| 3. 子ども（未婚） | 9. 兄弟姉妹 |
| 4. 子ども（既婚） | 10. 祖父母 |
| 5. 子どもの配偶者 | 11. その他 |
| 6. 孫 | () |

同居人は「配偶者」が66.8%と最も多く、次いで「子ども(未婚)」(36.4%)、「自分の親」(15.6%)となっている。回答により家族構成を分類すると「2世代世帯」が45.3%と最も多く、次いで「夫婦のみ世帯」(30.6%)、「単独世帯」(11.8%)「3、4世代世帯」(9.4%)の順となっている。

