



# 가정에서 배출되는 쓰레기 분리방법·내는방법

## 쓰레기 내는 방법:기본 규칙

- 1 분리수거 규칙을 지켜 종류별로 바르게 나눈다.
- 2 와카야마시가 지정한 쓰레기봉지나 슈퍼 마켓봉지등(투명,반투명으로10리터~15리터까지 용량 표시가 있는 것)을 사용한다.  
※종이는 종류별로 십자로 묶는다. 페지는 종이봉지에 넣어 날리지않게 끈으로 묶는다.  
※종이,형겉은 젖으면 재활용되지 않으므로 비가 오면 다음 수집일에 내기 바랍니다.
- 3 배출일을 확인하고 수집일 당일 아침8시까지 정해진 수집장소에 내기바랍니다.

### 주의

- ★ 한번에 낼 수 있는 쓰레기양(쓰레기봉지의 수)은 5개 정도까지 입니다.
- ★ 일반쓰레기와 자원쓰레기 수집장소가 다른 경우가 있습니다.
- ★ 캔,병의 수집일, 페트병, 종이, 형겉의 수집일은 품목 별로 나누어 수집하므로 오전8시 이후는 품목이 다른 것이 남아있어도 내지 말기 바랍니다.

## 쓰레기 수집일

자신의 거주지역 수집일에 ○표 해 활용바랍니다.

일반쓰레기  
주2회

월 · 목

화 · 금

자원은 매주 수요일

A코스

캔·병

제1·3 수

종이·형겉·페트병

제2·4·5 수

B코스

캔·병

제2·4 수

종이·형겉·페트병

제1·3·5 수

소형가전,형광등  
연2회

월

월

## 자기 반입처 일람표

반입처	주소·전화번호	접수요일	품목
아오기시 스탁야드	和歌山市湊1342-8 TEL073-435-5560	월~토 ( 축일포함 ) 9 : 00~15 : 30	일반쓰레기, 대형쓰레기, 형광등 등,소형가전 등, 캔,병,페트병,종이,형겉
아오기시 에너지센터	和歌山市湊1342-3 TEL073-428-4153	월~토 ( 축일포함 ) 9 : 00~17 : 00	동물(반려동물)의 사체
수집센터 기타(북)사무소	和歌山市出島79-1 TEL073-471-1503	월~금 ( 축일포함 ) 9 : 00~15 : 00 (사전연락 요)	소형가전제품 등과 형광등 등
수집센터 니시(서)사무소	和歌山市土入325 TEL073-453-0253		

쓰레기에 관한 정보는 일반폐기물과 홈페이지 "리리클 넷"에서도 확인할 수 있습니다.

リリクルネット

## 일반쓰레기

★1번의 길이가 30cm이하로 자원에 해당하지 않는 것

### ●부엌쓰레기

기름은 고형이나 종이 등으로 흡수 시켜 내기



물기제거



### ●재생되지 않는 폐지

- 티슈
- 종이 컵
- 뒷쪽이 은색인 종이 팩
- 사진
- 레시트



### ●도자기종류

2~3 개 씩 내기



### ●플라스틱 종류

- 플라스틱제품
- CD,DVD,비디오테이프
- 나이론 제품
- 발포스티로폼



### ●나무·피혁·고무제품류

- 가방
- 구두
- 나뭇가지
- 호스 등 긴것은50센티이하로 잘라낸다.



### ●더러워진 옷

- 속옷
- 더러워진 작업복 등



### ●기타

- 전정한 나뭇가지
- 봉제인형
- 깨진 형광등

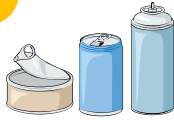
나무 길이는50cm이하, 두께는 8cm이하로 묶어내기

깨진 형광등은 LED램프, 백열전구는 안전에 주의해서 내기바랍니다.



## 캔

### ●캔종류



속을 비워 물로 씻고 물기를 없애기!(스프레이는 다 쓴후에)  
속에 이물을 넣지않기!

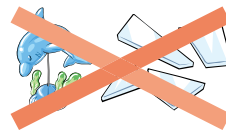
### ●금속류



식칼 등 위험한 것은 신문지 등으로 싸서 낸다.

## 병

속을 비우고 물로 씻고 물기를 없애기!  
속에 이물을 넣지않기!



유리제품이나 거울은 신문지 등에 싸서 일반 쓰레기에 낸다.

## 페트병

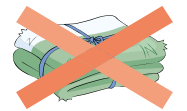
뚜껑,라벨은 "일반쓰레기"에 물로 행구어 물기를 제거한 후 찌그러뜨려 내기!  
속에 이물을 넣지 않기!  
강풍 때나 양이 적을 때는 다음 기회로



## 형걸

★지정봉투에 넣어 내기바랍니다.

- 다운자켓
- 셔츠
- 시트
- 타올 등



이불이나 담요는 대형쓰레기

우천시는 다음 기회에 내기바랍니다

## 종이

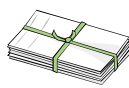

★십자로 끈묶기!

### ●신문·전단지

### ●잡지·책·폐지

### ●골판지

### ●종이상자



폐지는 종이봉지에 넣어 흩어지지않게 내기!  
종이는 젖으면 재생이 불가능 하므로 우천시는 다음기회에 내기바랍니다.

폐지란

신문,잡지,책,골판지,종이상자 이외의 리사이클 가능한 종이입니다.

- 티슈나 과자상자
- 메모류,캘린더,프린트
- 화장지의 심
- 종이봉지,포장지 등



## 흰색 트레이

잘 행군 후 회수 협력점※에 있는 회수상자를 이용바랍니다.



※회수 협력점은 리리클넷을 보시기 바랍니다.

쓰레기 정보는 "리리클넷" 에서



リリクルネット



<http://www.rerecle.net/>



QR코드에서

## 대형 쓰레기

★1변의 길이가 30cm를 넘는 가구류, 악기류(가전제품 제외) 등.

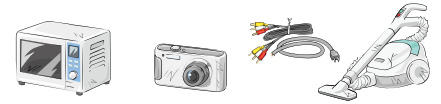
- 아오기시 스탁야드에 자기반입한다.
  - 대형쓰레기 접수센터에 수집을 신청 (2~15점 이내로 수집일 지정은 안됩니다.)
  - 이사 등으로 다량의 쓰레기는 일반폐기물(쓰레기) 수집 운반업 허가업자※에게 의뢰(유료)
- ※유해성, 위험성, 인화성이 있는 것은 처리 안됩니다. (스톡야드에 자기반입은 가능)  
※허가업자는 리리클넷을 보시기 바랍니다.



## 소형가전제품 등

★가정에서 사용하는 가전제품(전지 및 콘센트로 움직이는 것) 및 그 부속품. 혼자서 운반이 가능한 크기의 물건에 한 합니다.

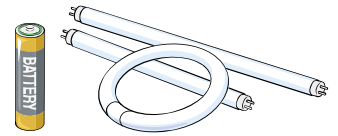
- 연 2회 지역 회수시에 지정한 날 장소에 가지고 간다.
  - 수집센터, 아오기시 스탁야드에 자기반입한다.
- ※미사용한 성냥, 화약불꽃, 라이터도 접수됩니다. 처리 안되는 것도있으므로 사전에 문의 바랍니다.



## 형광등

★안개진 형광등, 건전지, 단추전지 등.

- 연 2회 소형가전 등의 지역회수시에 지정한 날 장소에 가지고 간다.
  - 수집센터, 아오기시 스탁야드에 자기반입한다.
- ※형광등은 구입 시의 종이상자나 봉지에 넣거나 신문지로 싸서 깨지지않게 내기 바랍니다.  
단추전지는 테프 등으로 절연해 내기바랍니다. 깨진 형광등이나 LED램프, 백열전구는 "일반쓰레기"입니다.



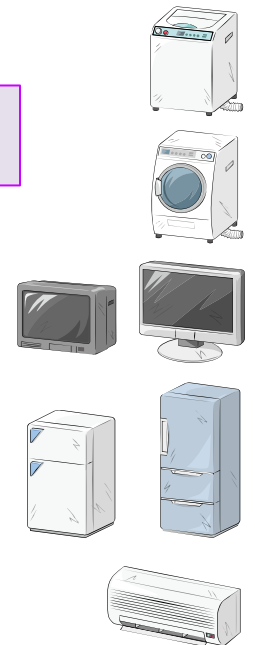
## 에어컨, 텔레비, 냉장고, 냉동고, 세탁기, 의류건조기의 처리방법

- 구입한 가게, 새로 사려는 가게, 가까운 판매점에 인수를 의뢰하는 방법.  
※리사이클요금, 가전제품을 수집운반하기 위한 요금이 필요합니다.
- 지정 인수장소에 가지고 가는 방법
  - ①우체국에서 가전 리사이클 권을 구입  
※리사이클요금은 제조메이커나 사이즈, 용량에 따라 다르기때문에 사전확인필요.
  - ②지정 인수장소에 가지고 감.  
※폐기하는 가전에 가전리사이클권을 붙여 내기 바랍니다.  
※자신이 지정 인수장소까지 운반할 수 없는 분은 대형쓰레기 접수센터에 수집을 의뢰하시기 바랍니다.

**가전 리사이클 센터**  
TEL.0120-319-640

### 【지정 인수 장소】

- **니혼츠운(주) 와카야마지점 중앙물류사업소 영업과** (和歌山市西浜796-1 / TEL.073-432-6301)  
영업일시: 월요일~토요일, 9:00~17:00(12:00~13:00제외)
  - **히카리운유(주)** (和歌山市永穂271 / TEL.073-462-6670)  
영업일시: 월요일~토요일, 9:00~17:00(12:00~13:00제외)
- ※토요일은 부정기 휴일입니다. 토요일, 연말연시, 오봉, 골덴위크 등 영업은 직접 전화로 확인바랍니다.



## 퍼스컴 리사이클

제조 메이커에 회수 신청바랍니다.  
메이커가 없거나 자작의 퍼스컴은 퍼스컴 3R추진협회에 문의 바랍니다.  
※시에서는 2003년 9월 이전의 퍼스컴을 소형가전 등으로 처리하는 것은 가능합니다.  
데이터 등은 지운 후에 내기 바랍니다.

**퍼스컴3R추진협회**  
TEL.03-5282-7685

## 휴대전화의 회수·리사이클

사용이 끝난 휴대전화·PHS의 본체, 충전기 전지는 휴대전화·PHS사업자가 무상으로 회수를 실시합니다. 판매점에 상의 바랍니다.  
※시에서는 소형가전 등으로 처리도 가능합니다.

## 시에서 처리,수집 되지않는 것

자연물 흙, 모래, 돌 등.

유해물, 위험물

농약, 약품류, 가스본베(프로판용)

석유류(가솔린,기계오일,등유 등)

소화기,오일히터 등.

대용적, 대증량의 것

피아노, 드럼통, FPR선박, 내화금고

샌드백, 절구(목제,석제) 등.

기타

자전거 이외의 타이어, 석고보드, 염화비닐판, 밧데리

경운기, 단열재, 자동차, 오토바이의 부품 등.

※기재된 것은 일례입니다.

아오기시 스톡야드에 문의 바랍니다.

● 판매점이나 취급점에 상담하거나, 일반폐기물 처분업 허가업자※에게 의뢰바랍니다.(유료).

※허가업자는 리리클넷을 보시기 바랍니다.



## 동물(반려동물 등)사체 처리 방법

### ● 개별수집의 신청

대형쓰레기 접수센터 TEL0570-666-202

접수일시: 월~금(축일 제외) 8:30~16:00

※오전 접수분은 오후에 오후 접수분은 다음 날 오전에 수집합니다.

※반려동물의 경우는 한 마리에 2,080엔이 필요 합니다.

※휴대전화,IP전화 등 정액제나 무료통화 등 통화료 할인서비스를 이용하는 경우는 "전화073-426-8120"에 연락 바랍니다.

### ● 자기반입

아오기시 에너지센터 4층 사무소

TEL073-428-4153

접수일시: 월~토(경축일 포함) 9:00~17:00

※반려동물의 경우는 한 마리에 1,030엔이 필요 합니다.

★소각 후의 뼈는 돌려드리지 않습니다.

## 서비스 수집

자원이나 쓰레기를 수집장소까지 운반이 곤란한 분을 대상으로 일주일에 한번 직원이 직접 집 앞까지 수집하러 갑니다.

★개호 인정을 받은 분이나 신체장애자 수첩을 소지한 분으로, 각각 조건이 있으므로 자세한 것은 수집센터 기타(북)사무소로 문의 바랍니다.




## 자원집단 회수 장려금 제도

자원집단회수란, 지역 모두가 자원을 가져와 회수업자에게 건네고 매각금을 받는 것입니다.

★시에서는 이 운동을 지원하고 있습니다.

회수량에 따라 장려금을 교부하는 제도를 실시하고 있습니다.

우선 일반폐기물과로 문의바랍니다.



## 문의처

쓰레기 수집, 수집장소, 소형가전 등에 관한 것.

수집센터 - 기타(북)사무소  
수집센터 - 니시(서)사무소

TEL073-471-1503  
TEL073-453-0253

쓰레기 자기반입(가정에서 나온 일반쓰레기, 자원, 대형쓰레기, 소형 가전제품 등.

아오기시 스톡야드

TEL073-435-5560

대형쓰레기 수집신청  
동물(반려동물)사체 수집신청

대형쓰레기 접수센터  
월~금 (축일 제외)  
8:30~16:00

TEL0570-666-202  
(전송전화 서비스)  
※휴대폰으로는  
TEL073-426-8120

동물(반려동물)사체의 자기반입에 대하여

아오기시 에너지센터

TEL073-428-4153

서비스 수집에 관한 사항

수집센터 - 기타(북)사무소

TEL073-471-1503

기타 쓰레기에 관한 사항

일반폐기물과

TEL073-435-1352