

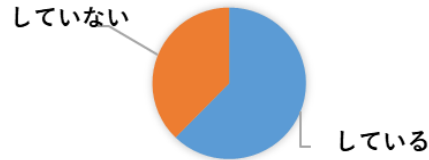
「ぼうはんパトロール犬」アンケート結果 集計表

調査期間：令和7年9月11日～令和7年10月17日

回答	46 %
不着・未回答	54 %

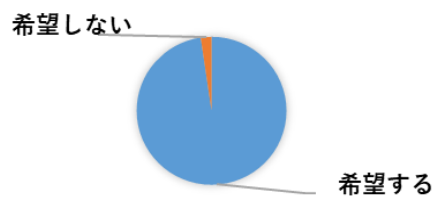
Q：愛犬とぼうはんパトロールをされていますか？

している	62 %
していない	38 %



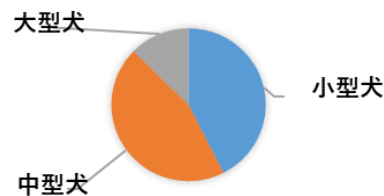
Q：今後も登録を希望しますか？

希望する	98 %
希望しない	2 %



Q：愛犬の大きさはどれに当てはまりますか？

小型犬	43 %
中型犬	45 %
大型犬	13 %



Q：ぼうはんパトロール犬の登録を他の方に紹介したことはありますか？

ある	56 %
ない	44 %



Q：パトロール中に犯罪、事故及び不審者等を目撃したことがありますか？

ある	17 %
ない	83 %



Q：犯罪等を通報したことはありますか？

ある	43 %
ない	57 %

