

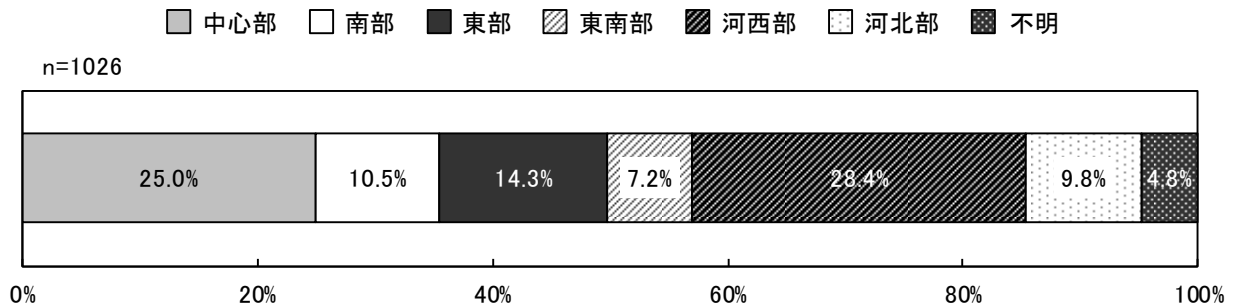
5. 回答者の属性

回答者の属性について、アンケートの問1～問5の結果を集計した。

区分		総数	18歳 ～ 19歳	20歳 代	30歳 代	40歳 代	50歳 代	60歳 代	70歳 代	80歳 以上	不明
総数		1026	30	81	103	166	147	232	189	67	11
地域別	中心部	256	16	22	29	36	41	46	45	16	5
	南部	108	5	8	7	26	14	22	18	7	1
	東部	147	5	9	18	26	16	34	29	10	0
	東南部	74	0	5	8	11	9	20	17	3	1
	河西部	291	2	23	25	43	51	74	50	22	1
	河北部	101	0	13	12	19	10	21	18	6	2
	不明	49	2	1	4	5	6	15	12	3	1
性別	男性	468	16	35	43	75	63	110	96	28	2
	女性	544	13	46	59	91	82	121	91	36	5
	不明	14	1	0	1	0	2	1	2	3	4
職業別	会社員	240	2	39	47	63	51	34	2	0	2
	自営業	72	1	1	4	10	12	22	18	3	1
	農林水産業	8	0	0	0	0	1	3	2	2	0
	公務員	48	1	2	14	10	17	2	1	0	1
	パート・アルバイト	145	3	12	14	42	29	35	9	0	1
	専業主婦	187	0	6	14	24	28	62	42	9	2
	学生	41	23	17	1	0	0	0	0	0	0
	無職	235	0	3	5	10	5	57	103	52	0
	その他	41	0	1	4	7	4	13	12	0	0
	不明	9	0	0	0	0	0	4	0	1	4
居住年数別	1年未満	8	2	1	4	1	0	0	0	0	0
	1～3年未満	18	3	2	7	5	0	1	0	0	0
	3～5年未満	15	0	5	5	5	0	0	0	0	0
	5～10年未満	27	1	2	15	7	2	0	0	0	0
	10～20年未満	74	24	4	9	22	8	2	2	1	2
	20～30年未満	150	0	67	11	26	22	17	5	1	1
	30年以上	728	0	0	52	100	115	211	182	64	4
	不明	6	0	0	0	0	0	1	0	1	4

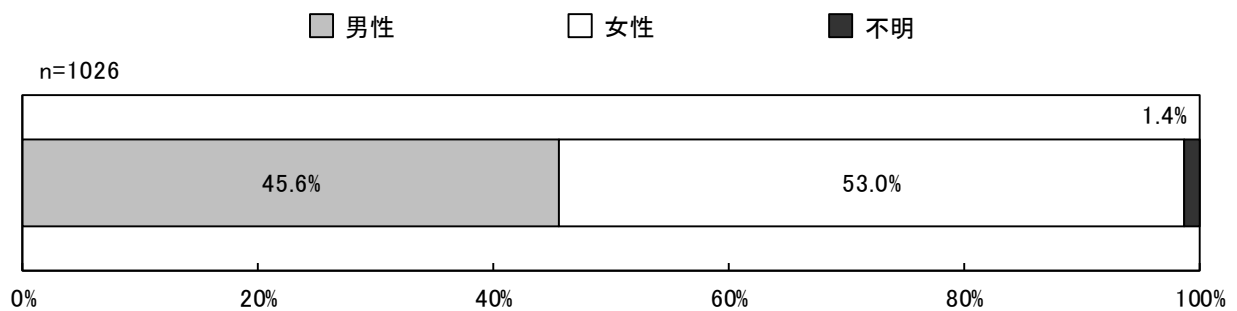
【居住区】

居住区構成は、「河西部」(28.4%)が最も多く、次いで「中心部」(25.0%)、「東部」(14.3%)の順となっている。



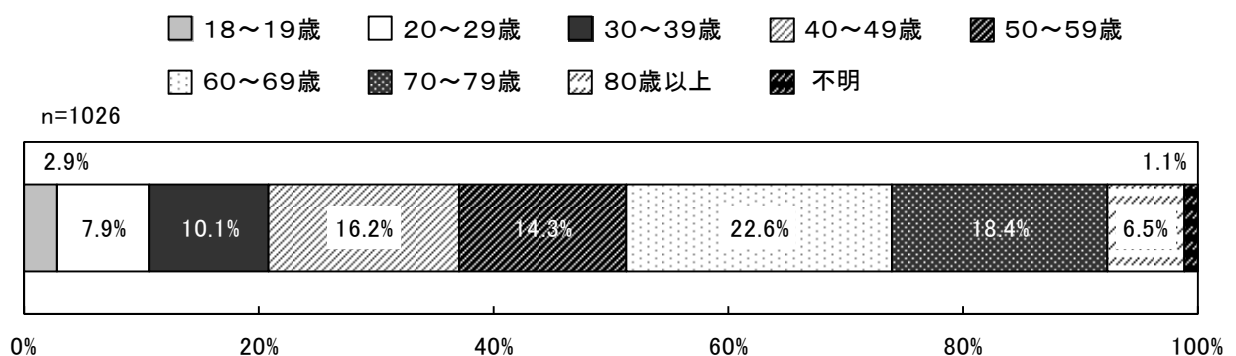
【性別】

男女別構成は「女性」(53.0%)、「男性」(45.6%)で、女性が男性を上回っている。



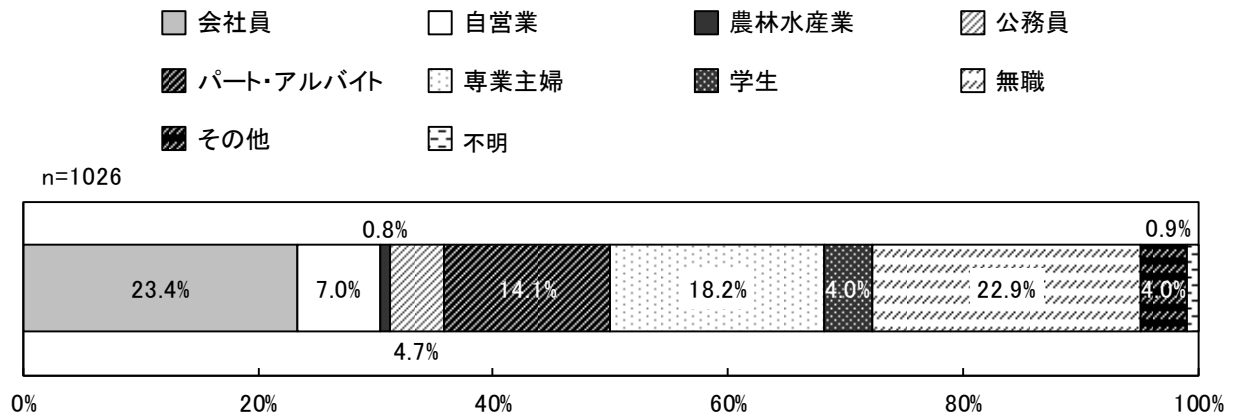
【年齢】

年齢構成は「60～69歳」(22.6%)が最も多く、次いで「70～79歳」(18.4%)となっている。60歳以上の比率が47.5%を占める。



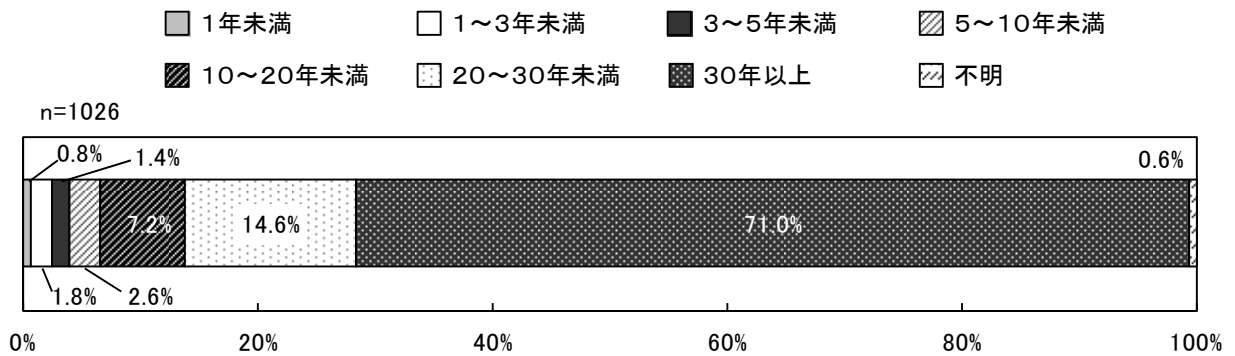
【職業】

職業構成は「会社員」(23.4%)、「無職」(22.9%)、「専業主婦」(18.2%)の順となっている。



【居住年数】

和歌山市の居住年数構成は「30年以上」が71.0%で最も多く、次いで「20～30年未満」(14.6%)が続く。



6. 回答者の家族環境

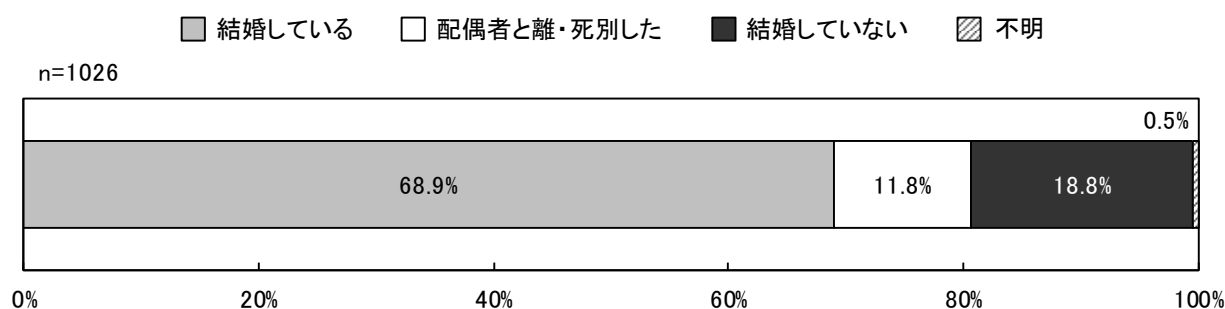
回答者の家族環境について、アンケートの問6～問7の結果を集計した。

問 6. 結婚

問 6 あなたは現在、結婚をしていますか？

1. 結婚している 2. 配偶者と離・死別した 3. 結婚していない

未結婚の構成は、「結婚していない」が18.8%、「配偶者と離・死別した」は11.8%となっている。



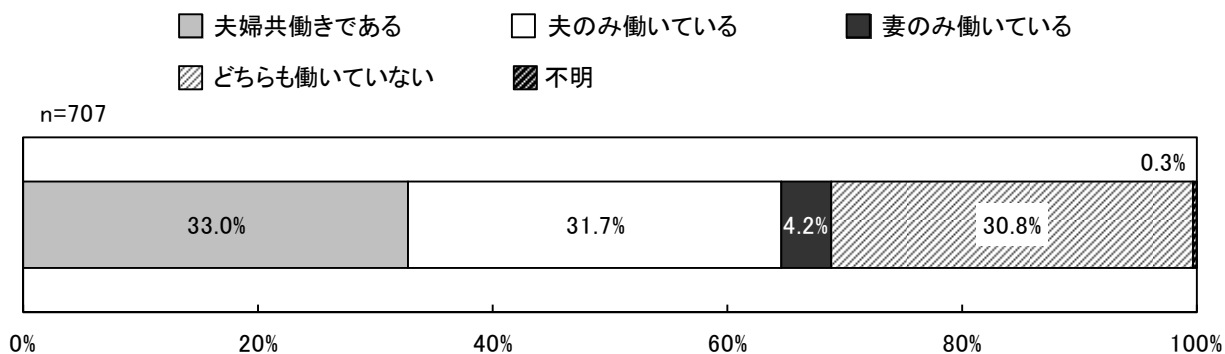
問 6-1. 共働き

問 6-1 問 6で「1. 結婚している」と回答された方のみお答えください。

夫婦ともに働いていますか？

1. 夫婦共働きである 3. 妻のみ働いている
2. 夫のみ働いている 4. どちらも働いていない

問 6で「結婚している」と回答した707人について、「夫婦共働きである」が33.0%で最も多く、次いで「夫のみ働いている」(31.7%)、「どちらも働いていない」(30.8%)の順となっている。



問7 家族構成

問7 あなたは現在、どなたと一緒に住んでいますか？あてはまるものをすべてお選びください。

- | | |
|------------|----------|
| 1. 自分ひとり | 7. 自分の親 |
| 2. 配偶者 | 8. 配偶者の親 |
| 3. 子ども（未婚） | 9. 兄弟姉妹 |
| 4. 子ども（既婚） | 10. 祖父母 |
| 5. 子どもの配偶者 | 11. その他 |
| 6. 孫 | () |

同居人は「配偶者」が66.3%と最も多く、次いで「子ども（未婚）」(37.9%)、「自分の親」(17.3%)の順となっている。回答より家族構成を分類すると「2世代世帯」が50.2%と最も多く、次いで「夫婦のみ世帯」(28.1%)、「単独世帯」(10.7%)、「3、4世代世帯」(8.4%)の順となっている。

n=1026

