

5. 回答者の属性

回答者の属性について、アンケートの問1～問5の結果を集計した。

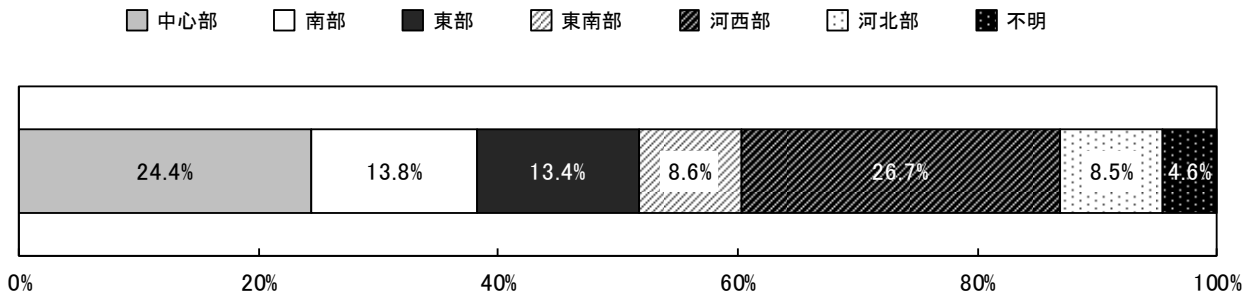
区分		総数	18歳 ～ 19歳	20歳 代	30歳 代	40歳 代	50歳 代	60歳 代	70歳 代	80歳 以上	不明
総数		1027	14	64	121	138	154	254	222	53	7
地域別	中心部	251	4	13	32	25	47	60	63	6	1
	南部	142	4	8	15	24	27	28	24	12	0
	東部	138	1	8	16	20	24	34	26	9	0
	東南部	88	1	5	10	14	8	23	21	6	0
	河西部	274	3	15	29	44	34	73	60	12	4
	河北部	87	1	10	12	6	12	28	15	3	0
	不明	47	0	5	7	5	2	8	13	5	2
性別	男性	447	8	26	50	57	67	112	94	32	1
	女性	555	6	37	70	79	85	136	120	20	2
	不明	25	0	1	1	2	2	6	8	1	4
職業別	会社員	221	1	25	47	55	55	34	3	0	1
	自営業	79	0	1	6	10	12	26	23	1	0
	農林水産業	8	0	0	0	1	0	6	1	0	0
	公務員	45	0	9	10	9	11	6	0	0	0
	パート・アルバイト	152	0	13	29	33	35	32	9	0	1
	専業主婦	195	0	4	19	20	23	72	49	8	0
	学生	24	13	11	0	0	0	0	0	0	0
	無職	253	0	1	4	4	9	66	130	38	1
	その他	39	0	0	6	6	8	10	4	5	0
	不明	11	0	0	0	0	1	2	3	1	4
居住年数別	1年未満	8	1	3	0	1	1	2	0	0	0
	1～3年未満	17	1	6	4	1	2	3	0	0	0
	3～5年未満	14	0	6	7	1	0	0	0	0	0
	5～10年未満	22	0	2	7	4	4	3	2	0	0
	10～20年未満	52	12	8	9	13	5	4	1	0	0
	20～30年未満	108	0	39	11	18	25	10	4	1	0
	30年以上	801	0	0	83	100	117	232	214	52	3
	不明	5	0	0	0	0	0	0	1	0	4

問1 居住区

問1 あなたの居住区はどこですか？

- | | | |
|--------|--------|--------|
| 1. 中心部 | 3. 東部 | 5. 河西部 |
| 2. 南部 | 4. 東南部 | 6. 河北部 |

居住区構成は、「河西部」(26.7%)が最も多く、次いで「中心部」(24.4%)、「南部」(13.8%)の順となっている。

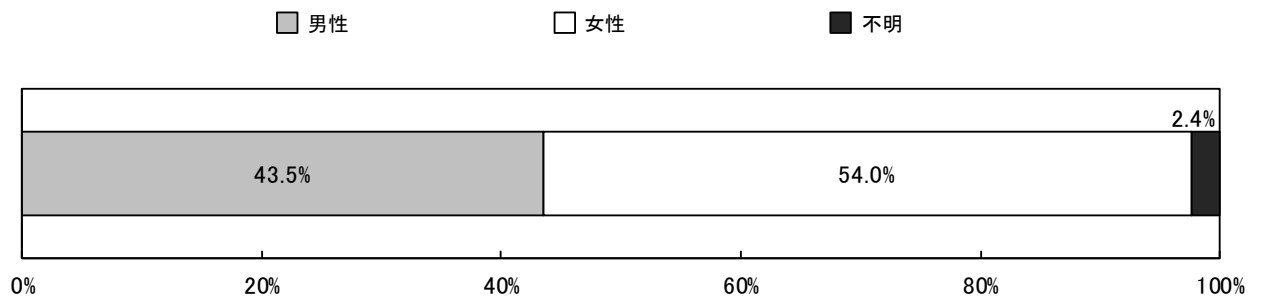


問2 男女別

問2 あなたの性別は？

- | | |
|-------|-------|
| 1. 男性 | 2. 女性 |
|-------|-------|

男女別構成は「女性」(54.0%)、「男性」(43.5%)で、女性が男性を上回っている。

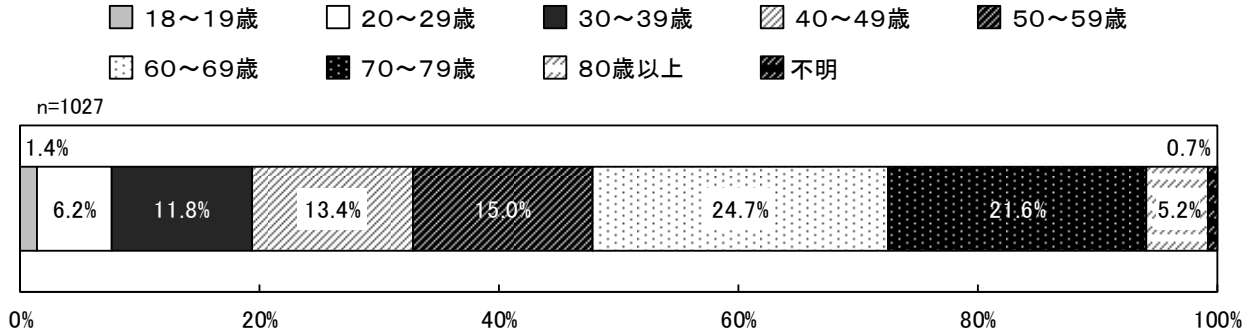


問3 年齢

問3 あなたの年齢は？

- | | | | |
|-----------|-----------|-----------|-----------|
| 1. 18～19歳 | 3. 30～39歳 | 5. 50～59歳 | 7. 70～79歳 |
| 2. 20～29歳 | 4. 40～49歳 | 6. 60～69歳 | 8. 80歳以上 |

年齢構成は「60～69歳」（24.7%）が最も多く、次いで「70～79歳」（21.6%）となっている。60歳以上の比率が51.5%を占める。

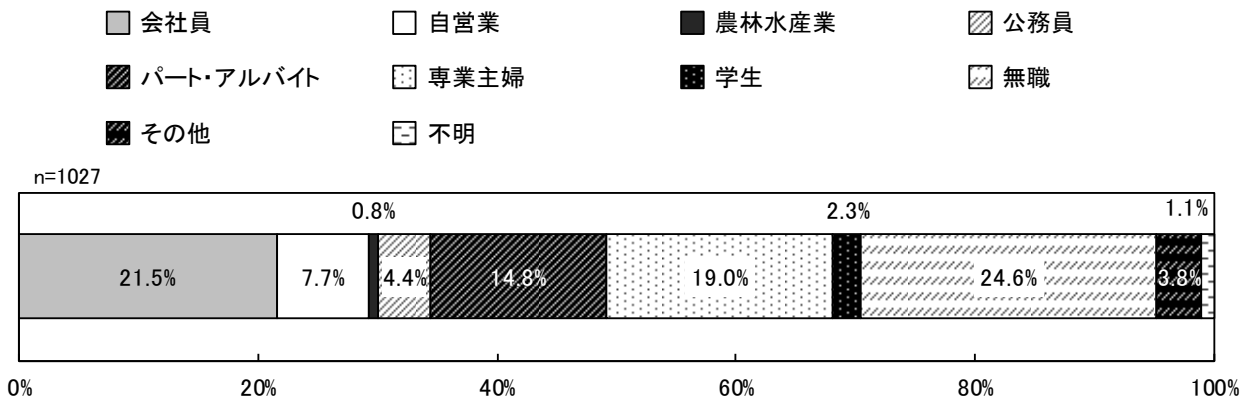


問4 職業

問4 あなたの職業は？

- | | |
|--------------|---------|
| 1. 会社員 | 6. 専業主婦 |
| 2. 自営業 | 7. 学生 |
| 3. 農林水産業 | 8. 無職 |
| 4. 公務員 | 9. その他 |
| 5. パート・アルバイト | () |

職業構成は「無職」（24.6%）、「会社員」（21.5%）、「専業主婦」（19.0%）の順となっている。

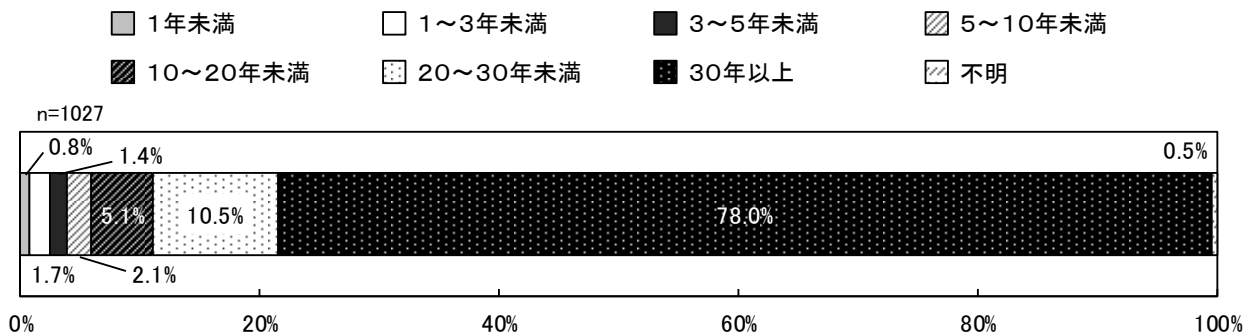


問5 居住年数

問5 あなたが和歌山市に住んでいる年数は？

- | | |
|------------|-------------|
| 1. 1年未満 | 5. 10～20年未満 |
| 2. 1～3年未満 | 6. 20～30年未満 |
| 3. 3～5年未満 | 7. 30年以上 |
| 4. 5～10年未満 | |

和歌山市の居住年数構成は「30年以上」が78.0%で最も多く、次いで「20～30年未満」(10.5%)が続く。



6. 回答者の家族環境

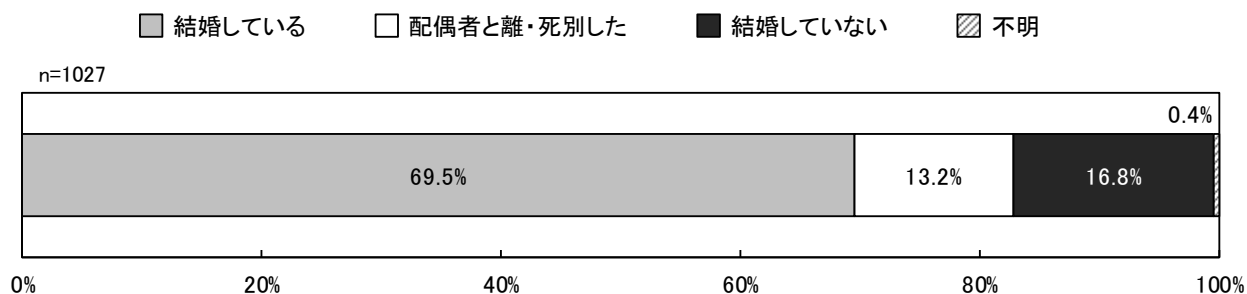
回答者の家族環境について、アンケートの問6～問7の結果を集計した。

問6 結婚

問6 あなたは現在、結婚をしていますか？

1. 結婚している 2. 配偶者と離・死別した 3. 結婚していない

未既婚の構成は、「結婚している」が69.5%、「結婚していない」が16.8%である。「配偶者と離・死別した」は13.2%となっている。



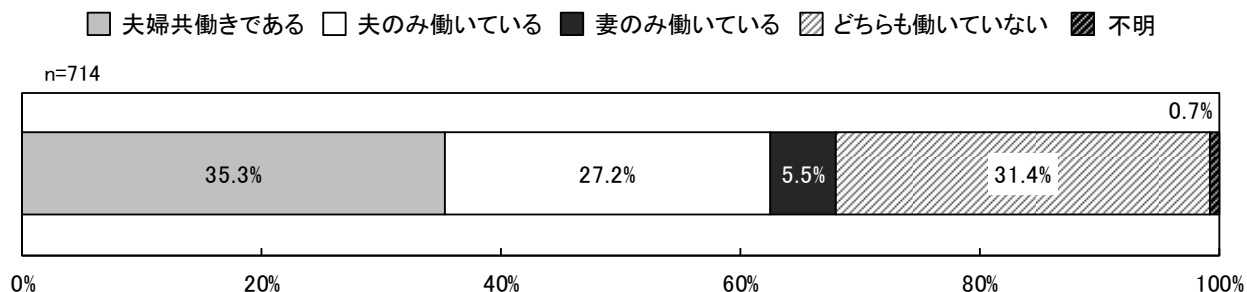
問6-1 共働き

問6-1 問6で「1. 結婚している」と回答された方のみお答えください。

夫婦ともに働いていますか？

1. 夫婦共働きである 3. 妻のみ働いている
2. 夫のみ働いている 4. どちらも働いていない

問6で「結婚している」と回答した714人について、「夫婦共働きである」が35.3%で最も多く、次いで「どちらも働いていない」(31.4%)、「夫のみ働いている」(27.2%)の順となっている。



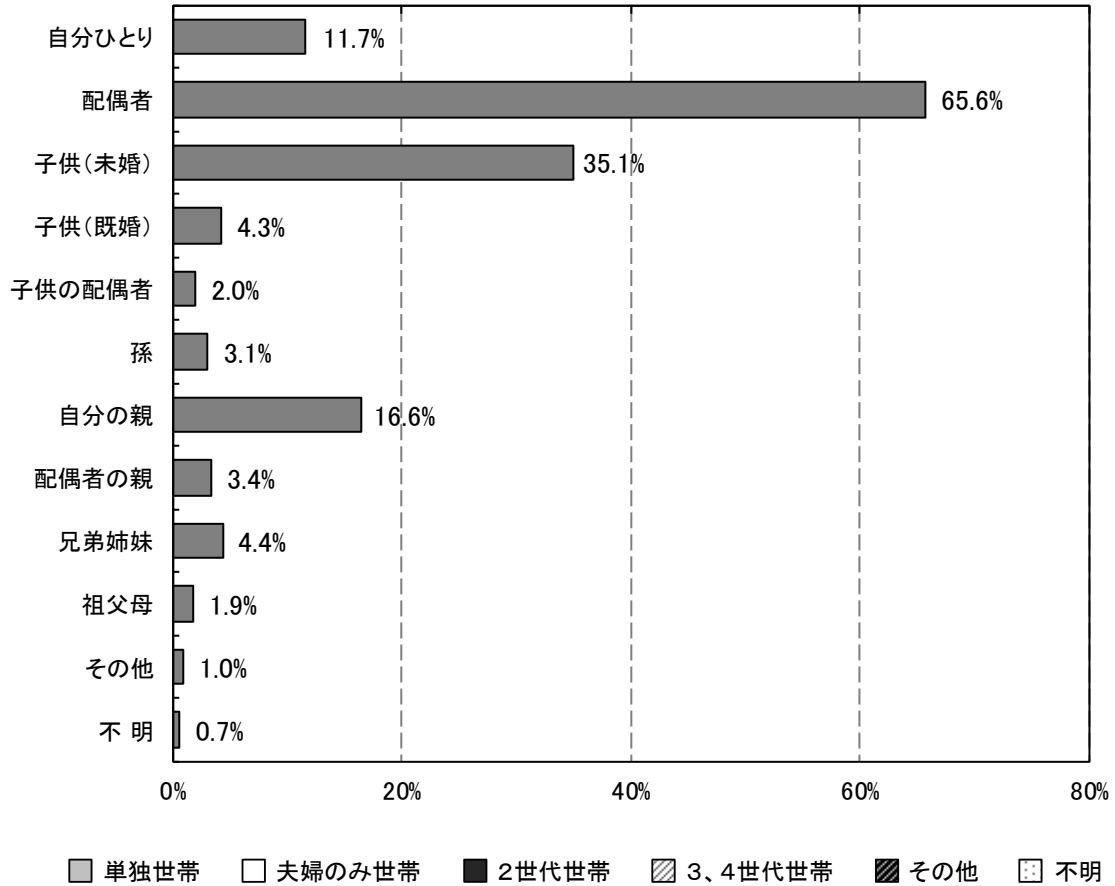
問7 家族構成

問7 あなたは現在、どなたと一緒に住まいますか？あてはまるものをすべてお選びください。

- | | |
|-----------|----------|
| 1. 自分ひとり | 7. 自分の親 |
| 2. 配偶者 | 8. 配偶者の親 |
| 3. 子供（未婚） | 9. 兄弟姉妹 |
| 4. 子供（既婚） | 10. 祖父母 |
| 5. 子供の配偶者 | 11. その他 |
| 6. 孫 | () |

同居人は「配偶者」が65.6%と最も多く、次いで「子供（未婚）」（35.1%）、「自分の親」（16.6%）の順となっている。回答から家族構成を分類すると「2世代世帯」が45.8%と最も多く、次いで「夫婦のみ世帯」（31.5%）、「単独世帯」（11.7%）「3、4世代世帯」（9.3%）の順となっている。

n=1027



n=1027

