

5. 回答者の属性

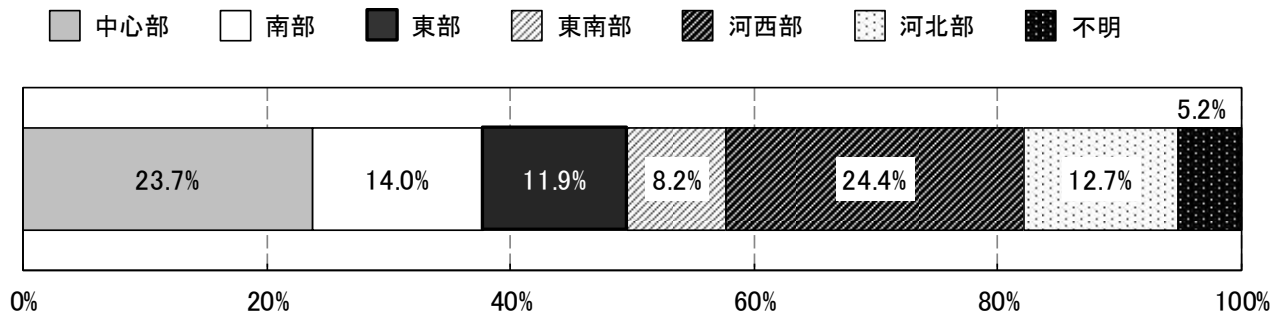
| 区分 | | 総数 | 18 ～ 19歳 | 20 ～ 29歳 | 30 ～ 39歳 | 40 ～ 49歳 | 50 ～ 59歳 | 60 ～ 69歳 | 70 ～ 79歳 | 80歳 以上 | 不明 |
|-------|-----------|-----|----------------|----------------|----------------|----------------|----------------|----------------|----------------|-----------|----|
| 総数 | | 944 | 11 | 57 | 110 | 155 | 155 | 207 | 182 | 63 | 4 |
| 地域別 | 中心部 | 224 | 1 | 15 | 24 | 35 | 42 | 52 | 39 | 15 | 1 |
| | 南部 | 132 | 3 | 9 | 14 | 18 | 17 | 36 | 27 | 8 | 0 |
| | 東部 | 112 | 3 | 9 | 11 | 18 | 15 | 21 | 21 | 13 | 1 |
| | 東南部 | 77 | 0 | 8 | 12 | 16 | 14 | 11 | 14 | 2 | 0 |
| | 河西部 | 230 | 2 | 10 | 26 | 40 | 42 | 52 | 42 | 16 | 0 |
| | 河北部 | 120 | 1 | 6 | 17 | 20 | 20 | 27 | 23 | 5 | 1 |
| | 不明 | 49 | 1 | 0 | 6 | 8 | 5 | 8 | 16 | 4 | 1 |
| 性別 | 男性 | 450 | 6 | 29 | 52 | 74 | 73 | 104 | 78 | 34 | 0 |
| | 女性 | 479 | 5 | 28 | 57 | 80 | 82 | 101 | 100 | 25 | 1 |
| | 不明 | 15 | 0 | 0 | 1 | 1 | 0 | 2 | 4 | 4 | 3 |
| 職業別 | 会社員 | 271 | 3 | 31 | 54 | 76 | 58 | 43 | 6 | 0 | 0 |
| | 自営業 | 62 | 0 | 1 | 3 | 9 | 20 | 20 | 7 | 2 | 0 |
| | 農林水産業 | 5 | 0 | 0 | 0 | 0 | 0 | 4 | 1 | 0 | 0 |
| | 公務員 | 39 | 0 | 3 | 13 | 10 | 9 | 4 | 0 | 0 | 0 |
| | パート・アルバイト | 133 | 0 | 5 | 20 | 40 | 32 | 26 | 10 | 0 | 0 |
| | 専業主婦 | 153 | 0 | 4 | 15 | 15 | 25 | 43 | 45 | 5 | 1 |
| | 学生 | 18 | 8 | 9 | 0 | 0 | 0 | 1 | 0 | 0 | 0 |
| | 無職 | 221 | 0 | 2 | 2 | 0 | 6 | 56 | 102 | 53 | 0 |
| | その他 | 29 | 0 | 2 | 3 | 2 | 3 | 8 | 8 | 3 | 0 |
| | 不明 | 13 | 0 | 0 | 0 | 3 | 2 | 2 | 3 | 0 | 3 |
| 居住年数別 | 1年未満 | 14 | 2 | 2 | 4 | 4 | 1 | 0 | 1 | 0 | 0 |
| | 1～3年未満 | 10 | 0 | 5 | 3 | 1 | 1 | 0 | 0 | 0 | 0 |
| | 3～5年未満 | 17 | 0 | 3 | 6 | 3 | 0 | 3 | 2 | 0 | 0 |
| | 5～10年未満 | 30 | 0 | 3 | 12 | 9 | 1 | 2 | 2 | 0 | 1 |
| | 10～20年未満 | 69 | 9 | 9 | 10 | 22 | 9 | 4 | 6 | 0 | 0 |
| | 20～30年未満 | 86 | 0 | 34 | 11 | 14 | 16 | 10 | 1 | 0 | 0 |
| | 30年以上 | 714 | 0 | 1 | 64 | 101 | 127 | 188 | 170 | 63 | 0 |
| | 不明 | 4 | 0 | 0 | 0 | 1 | 0 | 0 | 0 | 0 | 3 |

問1 居住地区

問1 あなたの居住地区はどこですか？

- | | |
|--------|--------|
| 1. 中心部 | 4. 東南部 |
| 2. 南部 | 5. 河西部 |
| 3. 東部 | 6. 河北部 |

居住区構成は、「河西部」(24.4%)が最も多く、次いで「中心部」(23.7%)、「南部」(14.0%)の順となっている。

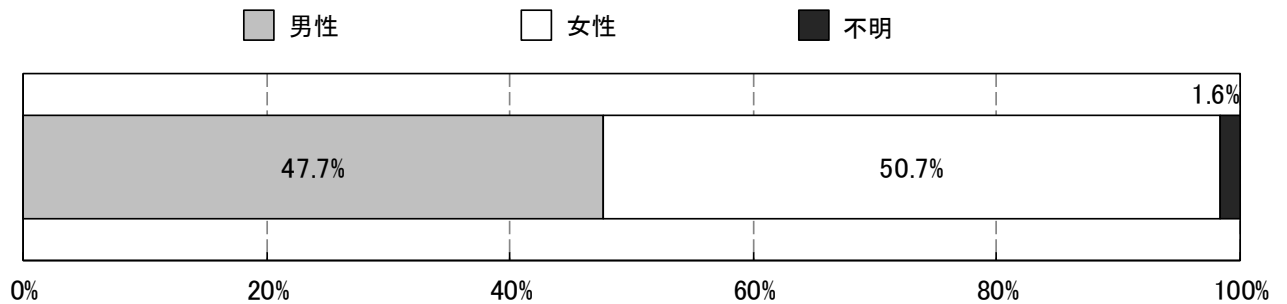


問2 男女別

問2 あなたの性別は？

- | | |
|-------|-------|
| 1. 男性 | 2. 女性 |
|-------|-------|

男女別構成は「女性」(50.7%)、「男性」(47.7%)で、女性が男性を上回っている。

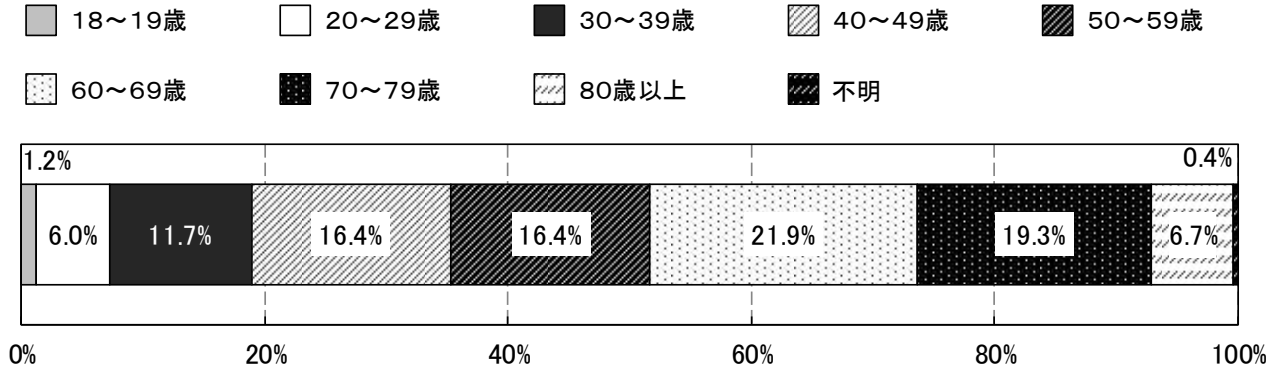


問3 年齢

問3 あなたの年齢は？

- | | | | |
|-----------|-----------|-----------|-----------|
| 1. 18～19歳 | 3. 30～39歳 | 5. 50～59歳 | 7. 70～79歳 |
| 2. 20～29歳 | 4. 40～49歳 | 6. 60～69歳 | 8. 80歳以上 |

年齢構成は「60～69歳」（21.9%）が最も多く、次いで「70～79歳」（19.3%）となっている。60歳以上の比率が47.9%を占める。

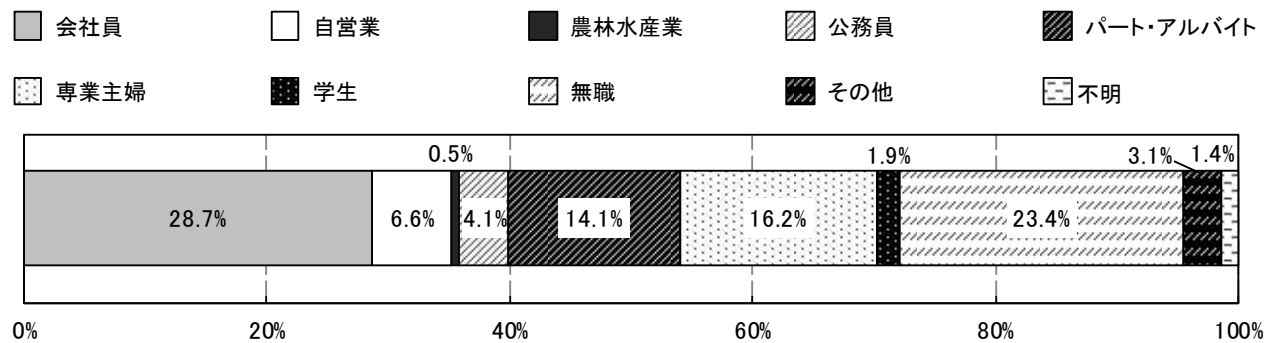


問4 職業

問4 あなたの職業は？

- | | |
|--------------|---------|
| 1. 会社員 | 6. 専業主婦 |
| 2. 自営業 | 7. 学生 |
| 3. 農林水産業 | 8. 無職 |
| 4. 公務員 | 9. その他 |
| 5. パート・アルバイト | |

職業構成は「会社員」（28.7%）、「無職」（23.4%）、「専業主婦」（16.2%）の順となっている。



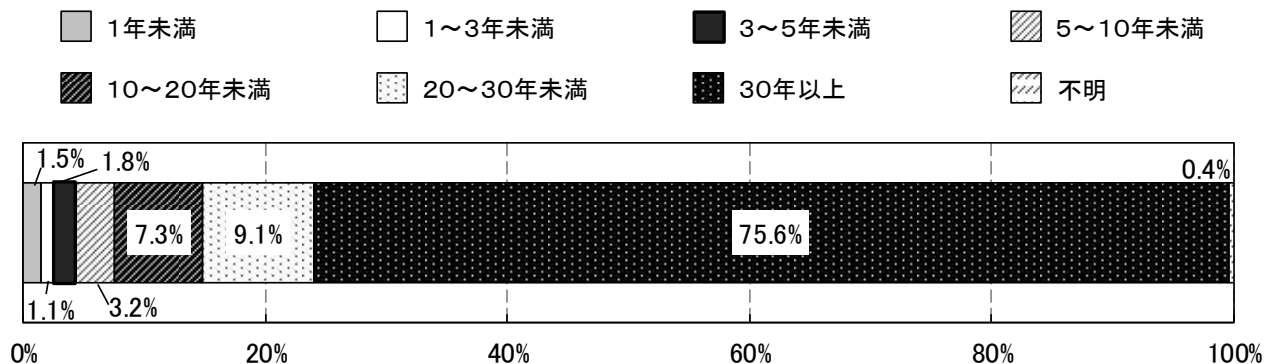
その他：「法人・団体職員」、「医療関係・看護師」など

問5 居住年数

問5 あなたが和歌山市に住んでいる年数は？

- | | |
|------------|-------------|
| 1. 1年未満 | 5. 10～20年未満 |
| 2. 1～3年未満 | 6. 20～30年未満 |
| 3. 3～5年未満 | 7. 30年以上 |
| 4. 5～10年未満 | |

和歌山市の居住年数構成は「30年以上」が75.6%で最も多く、次いで「20～30年未満」(9.1%)が続く。



6. 回答者の家族環境

回答者の家族環境について、アンケートの問6～問7の結果を集計した。

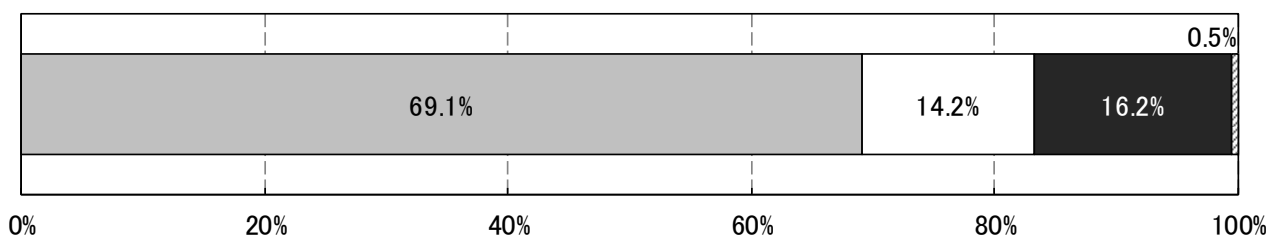
問6 結婚

問6 あなたは現在、結婚をしていますか？

1. 結婚している
2. 配偶者と離・死別した
3. 結婚していない

未既婚の構成は、「結婚している」が69.1%、「結婚していない」が16.2%である。「配偶者と離・死別した」は14.2%となっている。

■ 結婚している □ 配偶者と離・死別した ■ 結婚していない ▨ 不明



問6-1 共働き


問6-1 問6で「1. 結婚している」と回答された方のみお答えください。

夫婦ともに働いていますか？

1. 夫婦共働きである
2. 夫のみ働いている
3. 妻のみ働いている
4. どちらも働いていない

問6で「結婚している」と回答された652人について、「夫婦共働きである」が36.3%で最も多く、次いで「夫のみ働いている」(30.1%)、「どちらも働いていない」(27.1%)の順となっている。

■ 夫婦共働きである □ 夫のみ働いている ■ 妻のみ働いている
n=652 ▨ どちらも働いていない ▩ 不明

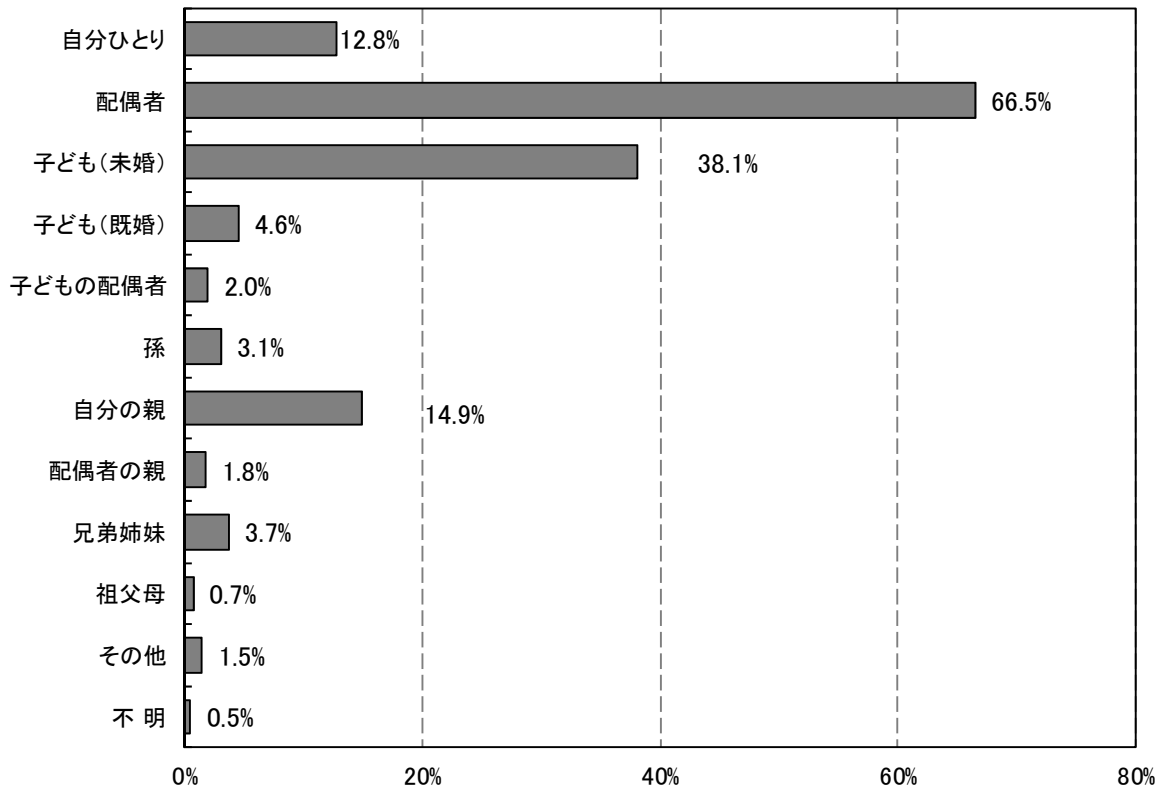


問7 家族構成

問7 あなたは現在、どなたと一緒に住まいますか？あてはまるものを全てお選びください。

- | | |
|------------|----------|
| 1. 自分ひとり | 7. 自分の親 |
| 2. 配偶者 | 8. 配偶者の親 |
| 3. 子ども（未婚） | 9. 兄弟姉妹 |
| 4. 子ども（既婚） | 10. 祖父母 |
| 5. 子どもの配偶者 | 11. その他 |
| 6. 孫 | |

同居人は「配偶者」が66.5%と最も多く、次いで「子供（未婚）」（38.1%）、「自分の親」（14.9%）の順となっている。回答から家族構成を分類すると「2世代世帯」が45.2%と最も多く、次いで「夫婦のみ世帯」（29.2%）、「単独世帯」（12.8%）「3、4世代世帯」（10.4%）の順となっている。



単独世帯
 夫婦のみ世帯
 2世代世帯
 3, 4世代世帯
 その他
 不明

