

5. 回答者の属性

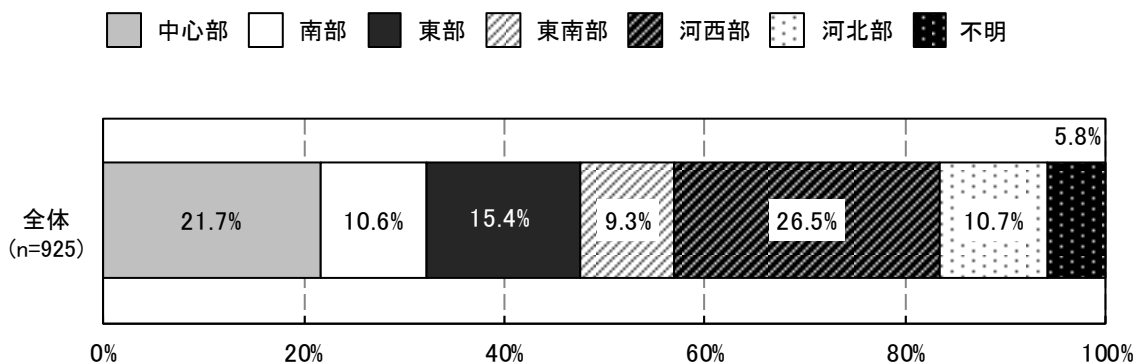
区分		総数	18 ～ 19歳	20 ～ 29歳	30 ～ 39歳	40 ～ 49歳	50 ～ 59歳	60 ～ 69歳	70 ～ 79歳	80歳 以上	不明
総数		925	10	53	89	143	161	198	199	65	7
地域別	中心部	201	2	17	15	38	36	39	39	15	0
	南部	98	2	4	8	17	13	24	23	6	1
	東部	142	1	11	9	20	31	24	35	10	1
	東南部	86	0	4	10	15	22	15	12	6	2
	河西部	245	4	12	28	38	37	54	53	17	2
	河北部	99	0	3	14	9	15	26	28	4	0
	不明	54	1	2	5	6	7	16	9	7	1
性別	男性	403	5	26	35	54	68	85	96	31	3
	女性	512	5	27	53	89	93	111	102	31	1
	不明	10	0	0	1	0	0	2	1	3	3
職業別	会社員	228	0	30	37	64	59	32	4	1	1
	自営業	69	0	1	4	10	11	24	15	4	0
	農林水産業	8	0	0	0	0	0	6	2	0	0
	公務員	39	0	1	12	10	13	2	0	0	1
	パート・アルバイト	136	0	3	14	37	33	32	17	0	0
	専業主婦	149	0	5	16	15	22	44	38	9	0
	学生	20	10	9	0	0	1	0	0	0	0
	無職	227	0	2	4	4	10	49	106	50	2
	その他	41	0	2	2	3	12	7	14	1	0
	不明	8	0	0	0	0	0	2	3	0	3
居住年数別	1年未満	10	2	2	5	0	0	1	0	0	0
	1～3年未満	13	0	3	5	3	2	0	0	0	0
	3～5年未満	15	0	3	7	3	0	2	0	0	0
	5～10年未満	30	0	2	12	9	1	2	2	2	0
	10～20年未満	57	8	6	9	19	9	2	4	0	0
	20～30年未満	100	0	35	11	19	19	9	6	1	0
	30年以上	696	0	2	40	90	130	182	187	61	4
	不明	4	0	0	0	0	0	0	0	1	3

問1 居住地区

問1 あなたの居住地区はどこですか？

- | | |
|--------|--------|
| 1. 中心部 | 4. 東南部 |
| 2. 南部 | 5. 河西部 |
| 3. 東部 | 6. 河北部 |

居住区構成は、「河西部」(26.5%)が最も多く、次いで「中心部」(21.7%)、「東部」(15.4%)の順となっている。

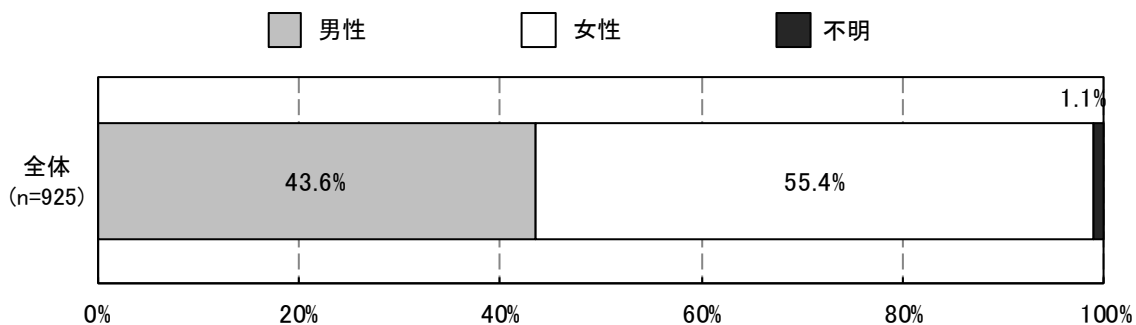


問2 男女別

問2 あなたの性別は？

- | | |
|-------|-------|
| 1. 男性 | 2. 女性 |
|-------|-------|

男女別構成は「男性」が43.6%、「女性」が55.4%で女性が男性を上回っている。

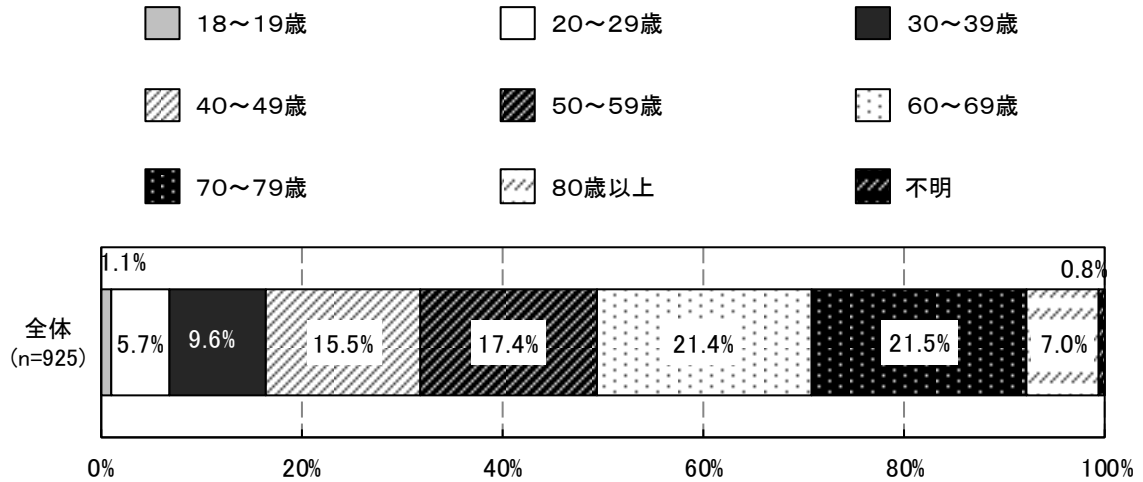


問3 年齢

問3 あなたの年齢は？

- | | | | |
|-----------|-----------|-----------|-----------|
| 1. 18～19歳 | 3. 30～39歳 | 5. 50～59歳 | 7. 70～79歳 |
| 2. 20～29歳 | 4. 40～49歳 | 6. 60～69歳 | 8. 80歳以上 |

年齢構成は「70～79歳」(21.5%)が最も多く、次いで「60～69歳」(21.4%)となっている。60歳以上の割合が49.9%を占める。

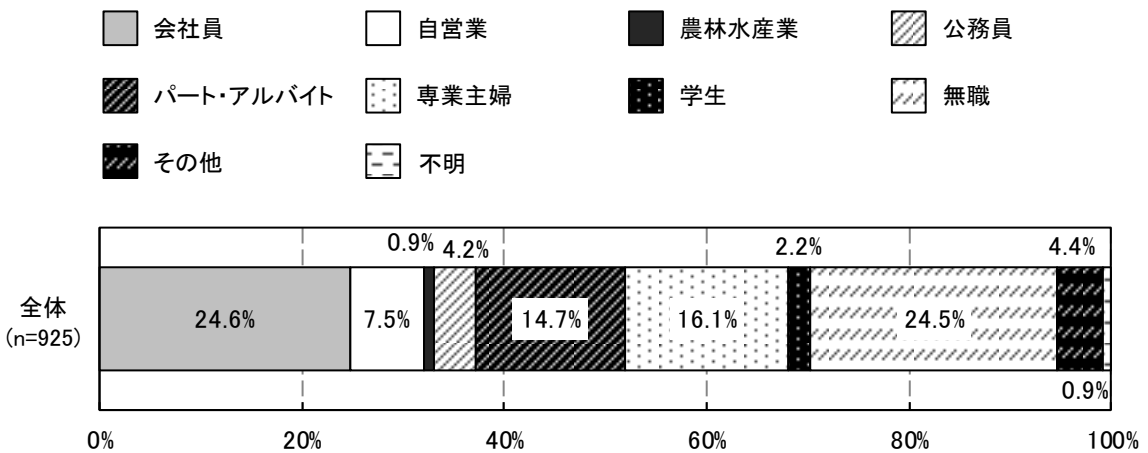


問4 職業

問4 あなたの職業は？

- | | |
|--------------|---------|
| 1. 会社員 | 6. 専業主婦 |
| 2. 自営業 | 7. 学生 |
| 3. 農林水産業 | 8. 無職 |
| 4. 公務員 | 9. その他 |
| 5. パート・アルバイト | |

職業構成は「会社員」(24.6%)、「無職」(24.5%)、「専業主婦」(16.1%)の順となっている。



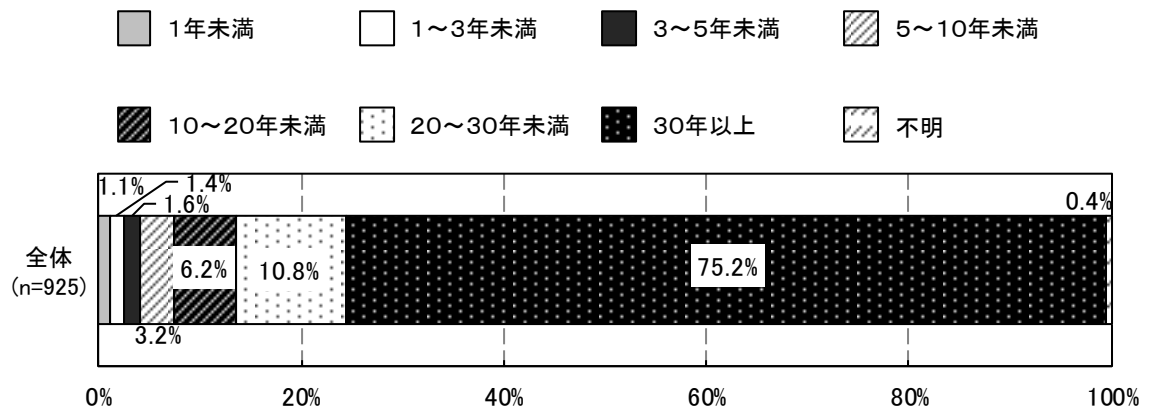
その他：「役員・経営者」、「医療関係者」、「年金生活者」など

問5 居住年数

問5 あなたが和歌山市に住んでいる年数は？

1. 1年未満
2. 1～3年未満
3. 3～5年未満
4. 5～10年未満
5. 10～20年未満
6. 20～30年未満
7. 30年以上

居住年数構成は「30年以上」(75.2%)で最も多く、次いで「20～30年未満」(10.8%)が続く。



6. 回答者の家族環境

回答者の家族環境について、アンケートの問6～問7の結果を集計した。

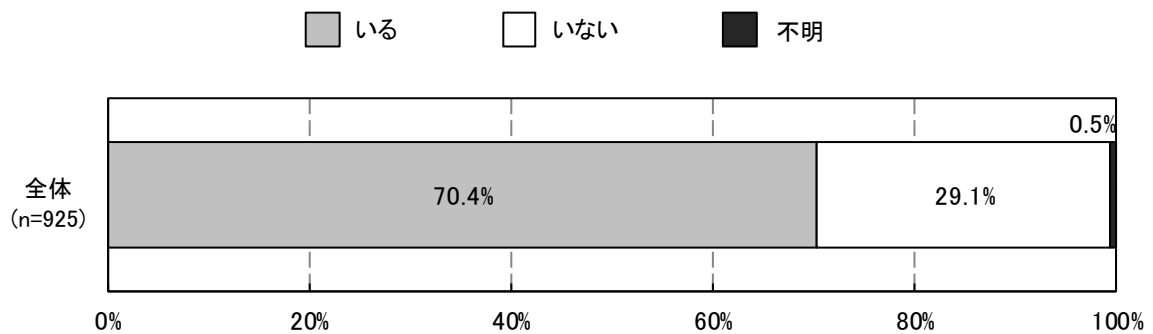
問6 配偶者の有無

問6 あなたは現在、配偶者がいますか？

1. いる

2. いない

配偶者が「いる」と回答された方の割合は70.4%、「いない」が29.1%となった。



問6-1 共働き

問6-1 問6で「1. いる」と回答された方のみお答えください。

どちらも働いていますか？

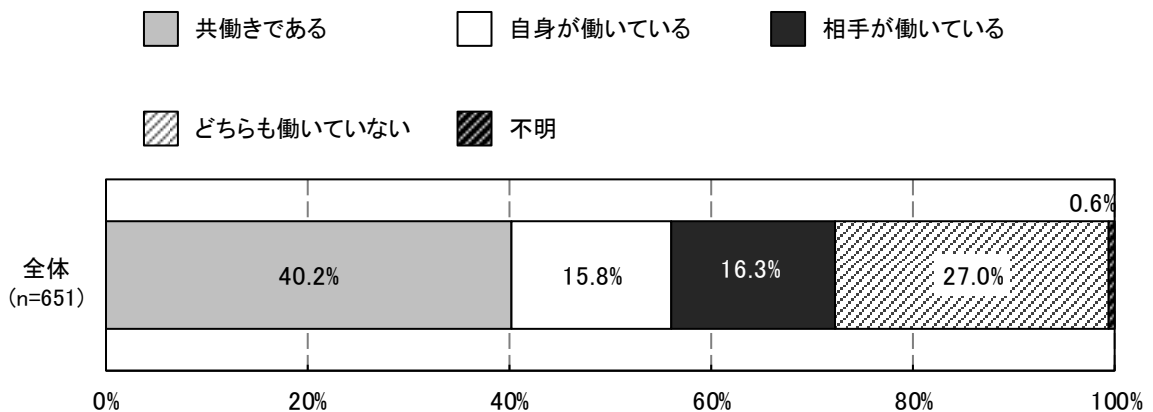
1. 共働きである

3. 相手が働いている

2. 自身が働いている

4. どちらも働いていない

問6で配偶者が「いる」と回答された651人について、「共働きである」(40.2%)が最も多く、次いで「どちらも働いていない」(27.0%)、「相手が働いている」(16.3%)と続いた。

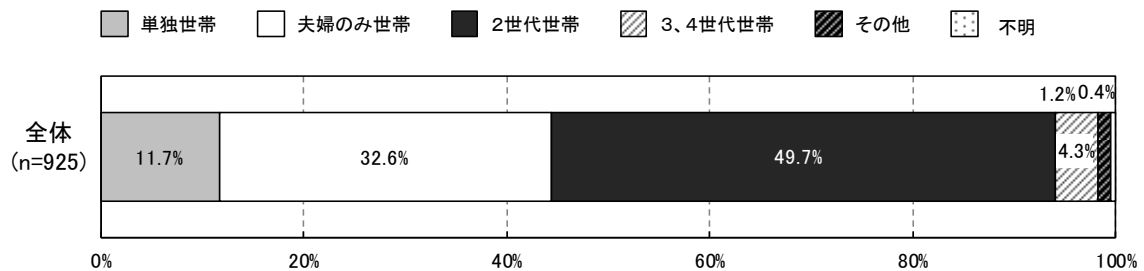
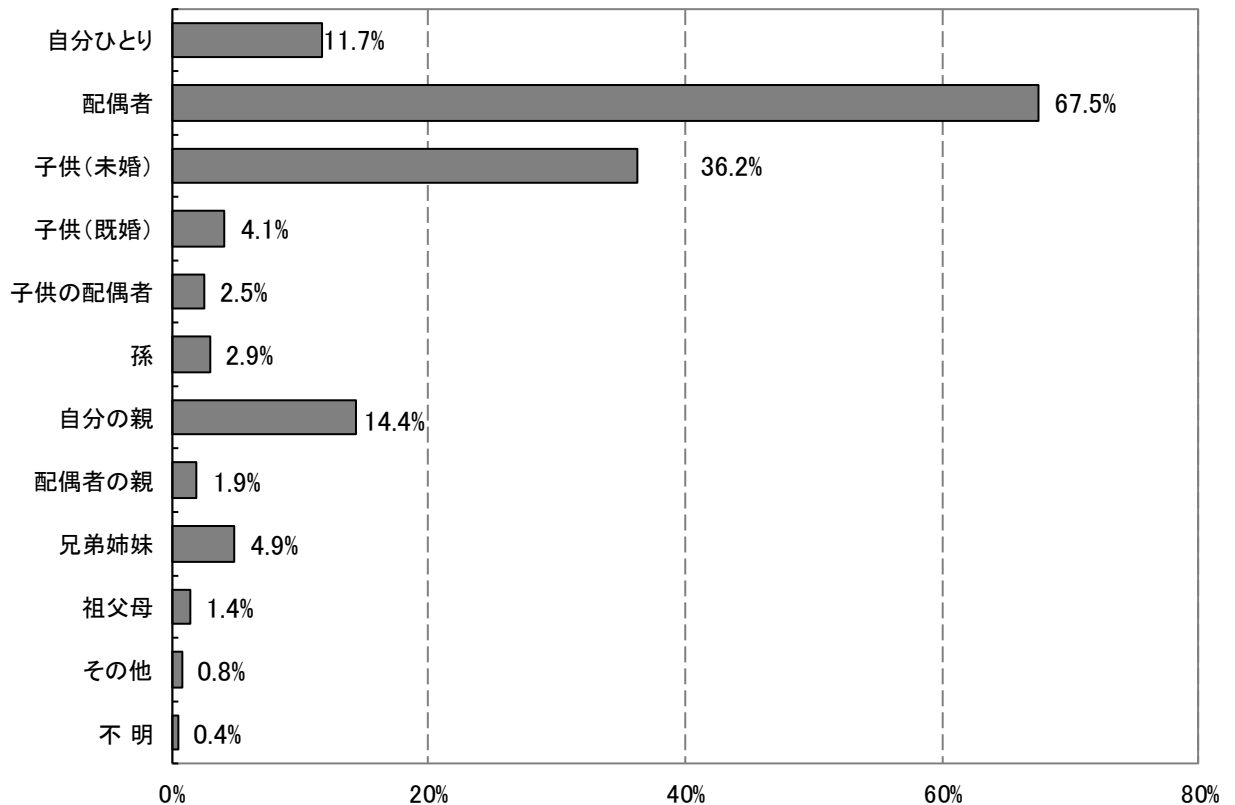


問7 家族構成

問7 あなたは現在、どなたと一緒に住まいますか？あてはまるものを全てお選びください。

- | | |
|-----------|----------|
| 1. 自分ひとり | 7. 自分の親 |
| 2. 配偶者 | 8. 配偶者の親 |
| 3. 子供（未婚） | 9. 兄弟姉妹 |
| 4. 子供（既婚） | 10. 祖父母 |
| 5. 子供の配偶者 | 11. その他 |
| 6. 孫 | |

同居人は「配偶者」(67.5%)が最も多く、次いで「子供（未婚）」(36.2%)、「自分の親」(14.4%)の順となっている。回答から家族構成を分類すると「2世代世帯」(49.7%)が最も多く、次いで「夫婦のみ世帯」(32.6%)、「単独世帯」(11.7%)、「3、4世代世帯」(4.3%)の順となっている。



その他：「親族」、「内縁の相手」 など