

平成30年度
電子入札システムによる
模擬入札参加手順書

平成30年8月

和歌山市

1 模擬入札参加準備

＜模擬入札の入札書受付期間内に行っていただくこと＞

電子入札システムを利用するには、和歌山市ホームページの（事業者）→（建設総務課からのお知らせ）→「電子入札に関するお知らせ」に掲載しています「事前準備」、また電子入札システムへの利用者登録を行ってください。

※利用者登録を行うと模擬入札及び本番の入札を行うことができます。

The screenshot shows a web browser window displaying the '電子入札に関するお知らせ' (Notice regarding electronic bidding) page. The page title is '電子入札に関するお知らせ' and the page number is 'ページ番号1003039'. The update date is '更新日 平成29年7月10日'. The page content includes a '新着情報' (New Information) section with the following items:

- 電子入札システムの操作説明資料を更新しました。(平成28年4月18日更新)
- JRE8に対応しました。(平成27年3月24日更新)
- 入札情報システム及び電子入札システムの利用に当たって(平成27年7月23日更新)

The '電子入札システムの操作説明資料等' (Electronic Bidding System Operation Guide Materials) section contains the following links:

- 電子入札システムの操作説明資料(平成28年4月18日更新) (PDF 5.4MB)
- 電子入札システム事前準備(事業者向け環境設定) (PDF 1.5MB)**
- 入札情報システムの閲覧方法(平成23年6月24日更新) (PDF 1.3MB)
- 入札情報システムでの「見積用設計図書」の閲覧方法(平成24年1月16日更新) (PDF 338.1KB)

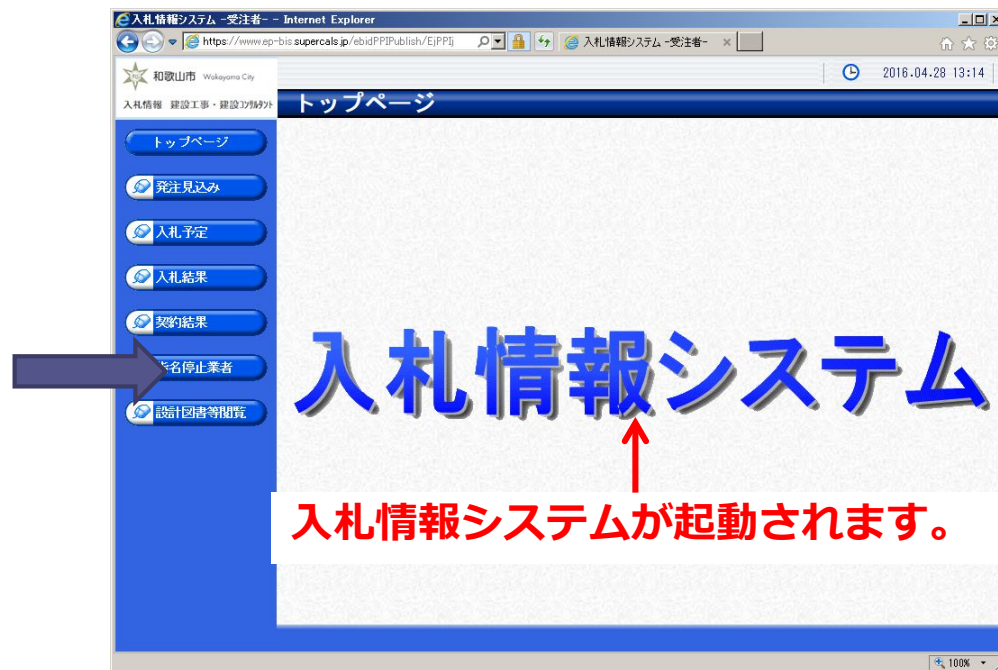
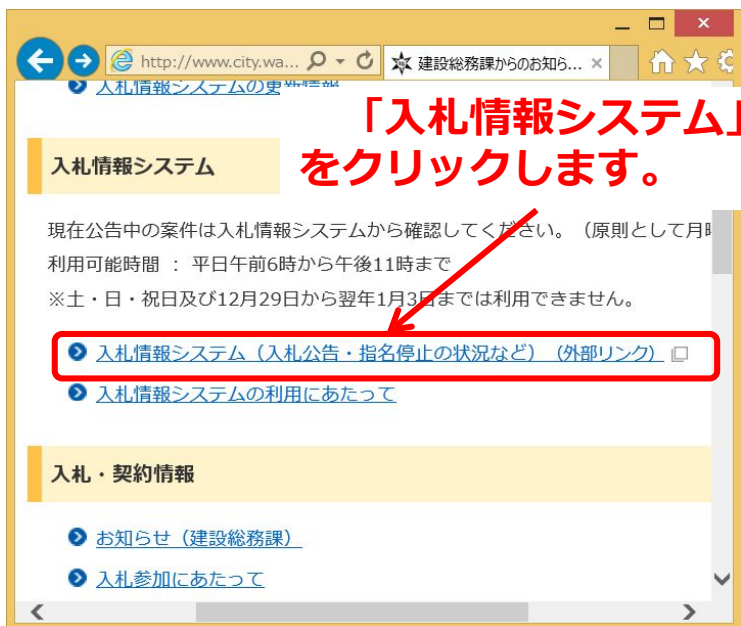
The '電子入札システム事前準備(事業者向け環境設定) (PDF 1.5MB)' link is highlighted with a red box. The page also includes a sidebar with a '事業者' (Business Operator) menu and a footer with the text: '電子入札方式の入札条件において、共同企業体で参加する場合は「JV参加」欄に必ずチェックを入力した上で、「企業体名称」欄は、相違なく正確に入力してください。また、入札を行う際のICカードは、必ず「共同企業体

「事前準備」、また電子入札システムへの利用者登録を行ってください。

2 模擬入札案件の閲覧（1）

（1）入札情報システムの起動

和歌山市ホームページ「建設総務課からのお知らせ」内にあります「入札情報システム（入札公告・指名停止の状況など）」リンクから入札情報システムを起動し、模擬入札案件を閲覧できます。

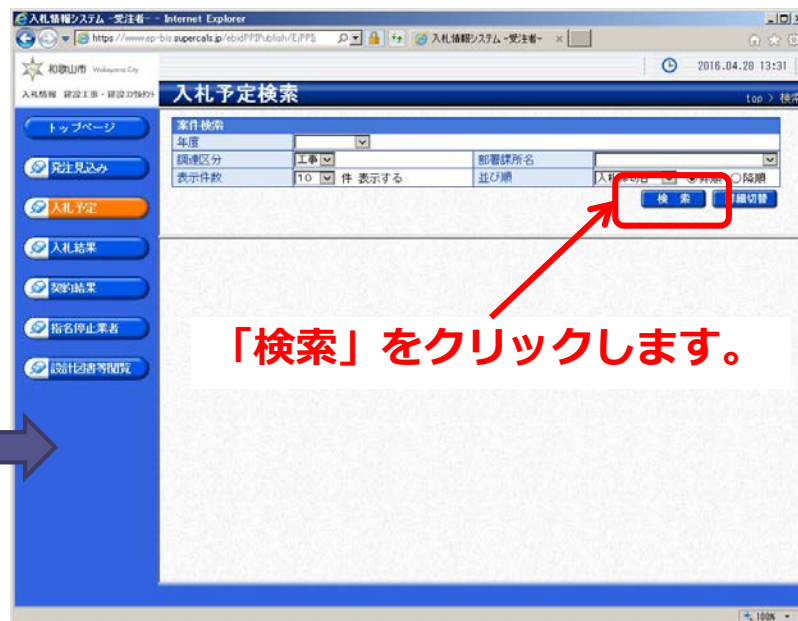
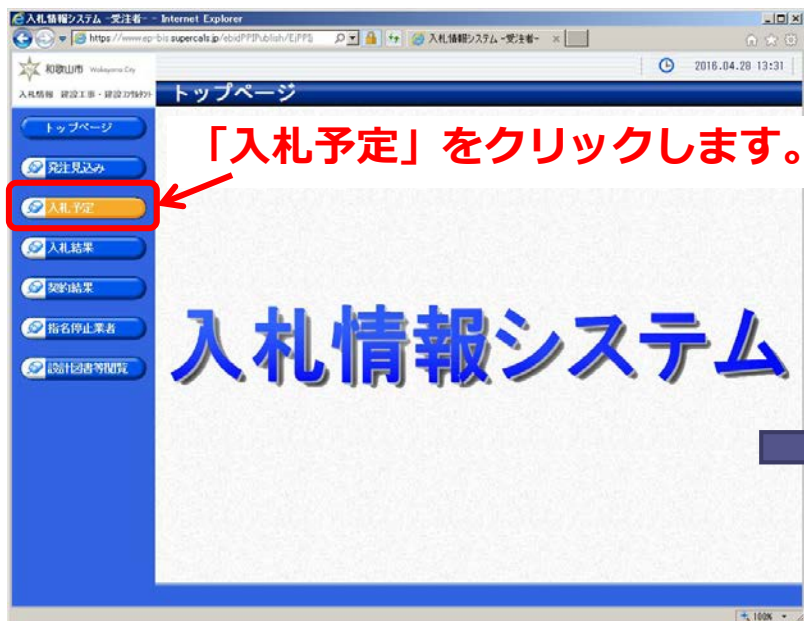


2 模擬入札案件の閲覧（2）

（2）模擬入札案件の検索

入札情報システムの「入札予定」には、公告、~~設計図書等~~を掲載しています。（今回は設計図書等は掲載していません。）

「検索」をクリックすると、公開中の模擬入札案件一覧を表示できます。

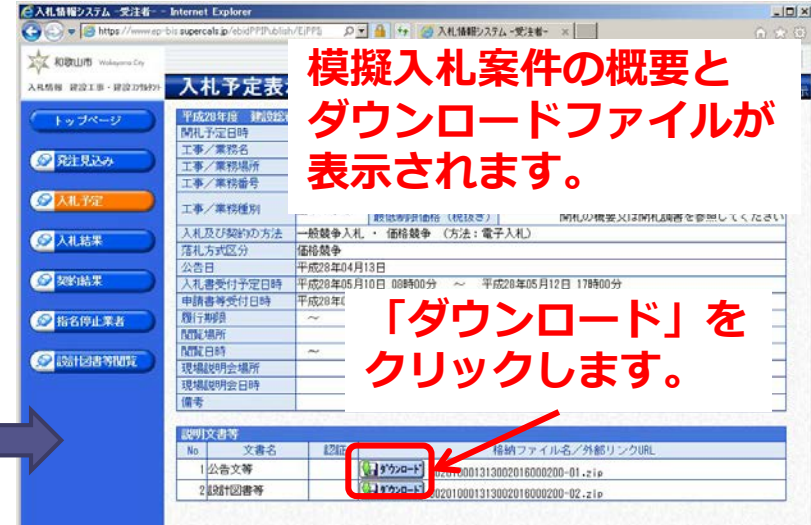
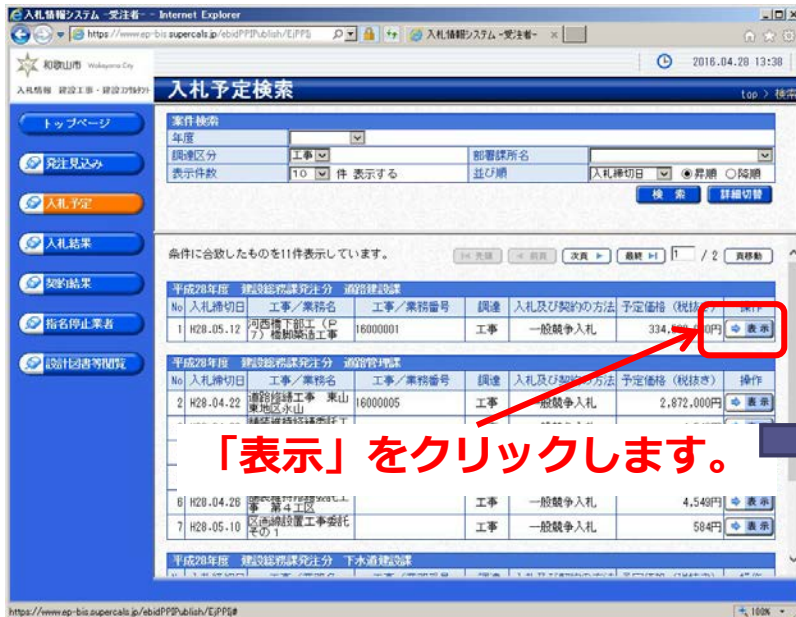


2 模擬入札案件の閲覧（3）

（3）模擬入札案件の表示

検索結果が一覧表示され、確認したい対象入札案件の「表示」をクリックすると、当該案件の情報が表示できます。

※模擬入札案件の確認、公告等のダウンロードを行ってください。



※模擬入札参加においては、ダウンロードした案件について、実際に見積りをする必要はありません。

3 入札書の提出（1）

（1）電子入札システムの起動

和歌山市ホームページ「建設総務課からのお知らせ」内にあります「電子入札システム（外部リンク）」リンクから電子入札システムを起動します。

「電子入札システム」をクリックします。

電子入札システム利用には事前準備が必要となります。
利用可能時間：平日午前8時から午後8時まで
※土・日・祝日及び12月29日から翌年1月3日までは利用できません。
入札書受付期間については、公告等で確認してください。

電子入札システム（外部リンク）

電子入札に関するお知らせ

関係先へのリンク

和歌山市水道局 入札・契約情報（外部リンク）

「利用者登録／電子入札」選択画面（受注者用）

「電子入札システム」をクリックします。

以下のメッセージがあります
本システムは、IE11およびWindows10をサポート
しております。

※初めて電子入札システムをご利用になる方は、利用者登録を行う前に、[利用準備マニュアル](#)をご確認ください。利用準備が未実施の場合、システムは正常に動作しません。

利用者登録
電子入札システム

業務実行中は、この画面を閉じないで下さい。
業務画面より先にこの画面を閉じると、
アプリケーションが正常に終了しない場合があります。

JRE7へのバージョンアップの手順や現在ご利用中のJREバージョンが不明の場合は、
ICカード購入先の各民間認証局にお問い合わせください。

電子入札システムが起動されます。

3 入札書の提出（2）

（2）電子入札システムでの認証

電子入札システムを起動し、「電子入札システム」をクリックします。
次にICカードをカードリーダーに挿入した上で、
PIN番号を入力し、電子入札システムで認証を行います。

The screenshot shows the CALS/EC electronic bidding system interface. The main menu includes '電子入札システム' (Electronic Bidding System), which is highlighted with a red box and an arrow pointing to a callout box. The callout box contains the text: 「電子入札システム」をクリックします。 (Click on 'Electronic Bidding System').

Below the main menu, there is a 'PIN番号入力ダイアログ' (PIN Number Input Dialog) window. This dialog has a yellow background and contains the text: PIN番号を入力してください。 (Please enter your PIN number). It has two input fields: 'PIN番号:' and '担当者:' (Responsible Person). The '担当者:' field is highlighted with a red box and an arrow pointing to a callout box that says: 担当者の入力は不要です。 (No input is required for the responsible person). Below the input fields are 'OK' and 'キャンセル' (Cancel) buttons.

Additional text on the screen includes: 「時刻が表示されない」場合は、よくある質問(システム編)のQ7-001をご確認ください。 (If the time is not displayed, please check Q7-001 in the frequently asked questions (system edition)).

At the bottom of the dialog, there is a note: ※初めて電子入札システムをご利用になる方は、必ず利用準備利用準備が未実施の場合、システムは正常に動かない場合があります。 (For first-time users, please ensure that the system preparation is completed. If not, the system may not operate normally.)

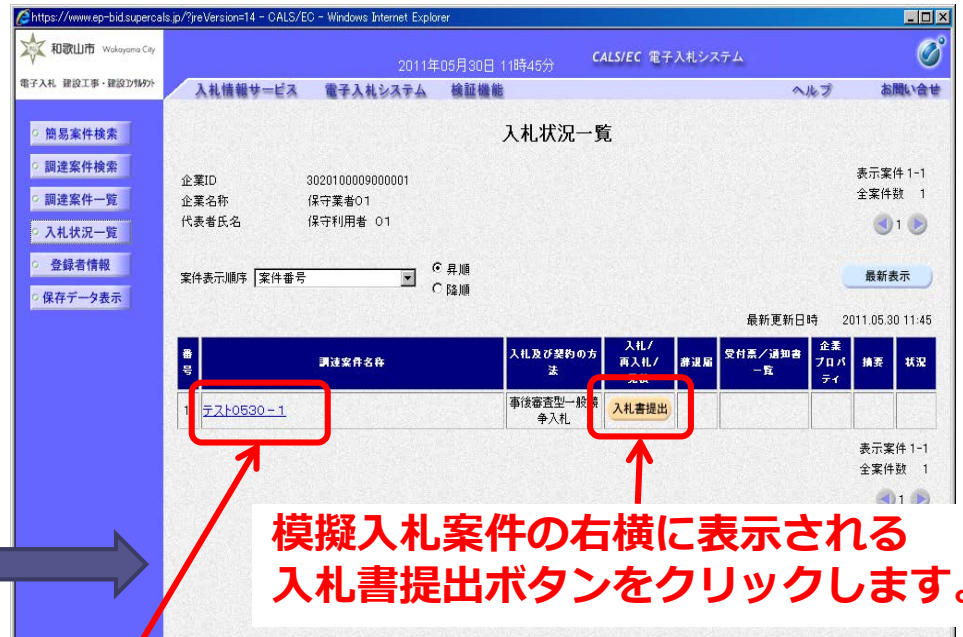
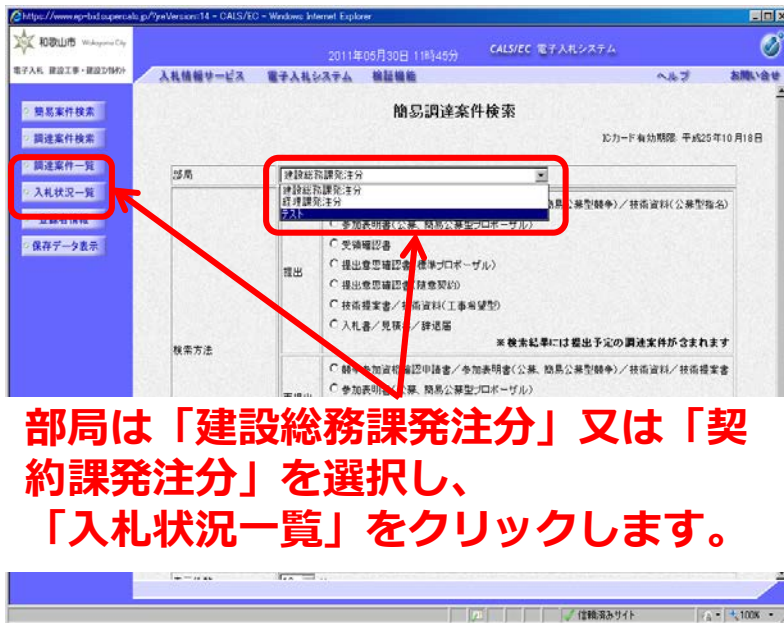
ICカードをカードリーダーに挿入した上で、
PIN番号を入力し、OKをクリックします。

担当者の入力不要です。

3 入札書の提出 (3)

(3) 模擬入札案件の検索

部局は「建設総務課発注分」又は「契約課発注分」を選択し、「入札状況一覧」ボタンをクリックします。



案件名称をクリックすると、
案件の概要を確認できます。

3 入札書の提出（4）

（4）入札書での入力等について

**入札金額を半角数字で入力してください。
入力と同時に、画面右側部に漢数字等が表示されますので、
誤入力のないようお願いします。**

**同価の入札となり、電子くじを行う
際の3桁の数字（くじ番号）を
半角数字で入力します。**

模擬入札用の内訳書を添付してください。

The screenshot shows a web browser window with the URL <https://www.ep-bid.com/ep-bid/Version314...>. The page title is "和歌山市 電子入札 建設工事・建". The left sidebar contains navigation links: "簡易案件検索", "調達案件検索", "調達案件一覧", "入札状況一覧", "登録者情報", and "保存データ表示". The main content area displays bid details for "和歌山市 市長". Fields include "発注者名称", "調達案件番号", "調達案件名称", "執行回数", "締切日時", and "入札金額". The bid amount is entered as "80000000" in the input field, with "80,000,000 円(税抜き)" and "8000万 円(税抜き)" displayed on the right. Below the amount field, there is a "くじ番号" field with "123" entered. At the bottom, there is a file upload section for "内訳書" with a file named "C:\TEMP\工事費内訳書.doc" and a "内訳書追加" button. A note below the file upload section states: "※ 添付資料の送付可能サイズは3MB以内です。フォルダまたはファイル名に使用できない文字があります。ファイルの選択は1行毎に行ってください。尚、添付ファイルは、ウイルスチェックを最新版のチェックデータで行ってください。". At the bottom left, there are fields for "JV参加", "企業ID", and "企業名称".

内訳書ファイルを添付する手順

入札には、必ずその案件に応じた内訳書のみを添付するようにしてください。
ウイルスが確認された場合は、無効となることがありますので必ず
ウイルスチェックをしてください。

内訳書:

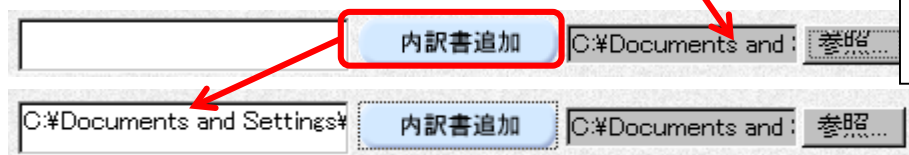
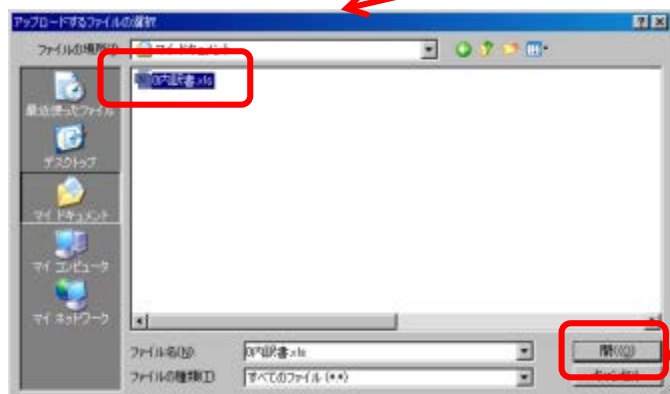
内訳書追加

参照...

※ 添付資料の送付可能サイズは3MB以内です。
フォルダまたはファイル名に使用できない文字があります。
ファイルの選択は1行毎に行ってください。
尚、添付ファイルは、ウイルスチェックを最新版のチェックデータで行って

※添付ファイルは1つのみです。

1. 参照ボタンをクリックします。
2. ファイルを選択し、開くボタンをクリックすると、右側の欄にファイル名が入ります。
3. 内訳書追加ボタンをクリックします。
4. 左側の欄にファイル名が入り、添付されたこととなります。



3 入札書の提出（5）

（5）入札書提出内容の確認

和歌山市 Wikayona City

2011年05月30日 11時4...

CALS/EC 電子入札システム

ヘルプ お問い合わせ

8000万円(税抜き)

入札情報サービス 電子入札システム 検証機能

簡単案件検索
調達案件検索
調達案件一覧
入札状況一覧
登録者情報
保存データ表示

＜J番号: [半角数字3桁で入力してください]＞
(入力欄)
123

内訳書: 0:NET

※ 添付資料の送付可能サイズは3MB以内
フォルダまたはファイル名に使用できない
ファイルの選択は1行毎に行ってください。
尚、送付ファイルは、ウイルスチェックを最新版のチェックデータで行ってください。

JV参加

企業ID: 3020100009000001
企業名称: 保守業者01
企業体名称:
代表者氏名:
<連絡先>
商号(連絡先名称):
氏名:
住所: 和歌山県和歌山市塚守1-1-1
電話番号: 000-000-0000
E-Mail:

「提出内容確認」をクリックします。

提出内容確認 戻る

信頼済みサイト 90%

3 入札書の提出（6）

（6）入札書提出及び入札書受信確認通知について

一度提出した入札書は、変更することができませんので、十分確認の上「印刷」を行い、「入札書提出」をクリックしてください。
※入札はできるかぎり入札書受付期間の早い時期に提出するようにしてください。

印刷を行ってから、入札書提出ボタンを押下してください

印刷を行ってから、入札書提出ボタンを押下してください

発注者名称:	和歌山県 県庁
調達案件番号:	302010099920020110049-00
調達案件名称:	2-29-0500-1
執行団体のID:	1 国体
締切日時:	平成23年05月30日 12時40分
企業ID:	3020100009000001
企業名称:	保守業者01
代表者氏名:	保守業者01
<連絡先>	
商号(連絡先名称):	建設総務課
氏名:	保守業者01
住所:	和歌山県和歌山市保守1-1-1
電話番号:	000-000-0000
E-Mail:	
受信日時:	平成23年05月30日 11時50分

以上で模擬入札の入札書の提出は完了です。

4 落札者決定通知等の確認（1）

- (1) 開札後、落札者が決定した場合、システムから入札参加者全者に対し、「落札者決定通知書」発行のお知らせをメールで送付します。メール到着後、入札状況一覧画面の「受付票／通知書一覧」欄の「表示」ボタンをクリックし、「落札者決定通知書」を確認いただけます。他の通知書についても同様の操作方法で確認することができます。

「未参照有り」の赤文字が表示される場合、「表示」ボタンをクリックし、内容を確認してください。

4 落札者決定通知等の確認（2）

（2）入札状況通知書一覧

「落札者決定通知書」がある場合の表示例

執行回数	通知書名	通知書発行日付	通知書表示	通知書確認
1	落札者決定通知書	平成23年05月30日(月)14時31分	表示	未参照
	開札執行開始通知書	平成23年05月30日(月)12時53分	表示	参照済
	入札書受付票	平成23年05月30日(月)11時52分	表示	参照済
	事後審査事務開始通知書	平成23年05月30日(月)13時11分	表示	参照済
	参加資格確認申請書等提出依頼通知書	平成23年05月30日(月)13時18分	表示	参照済

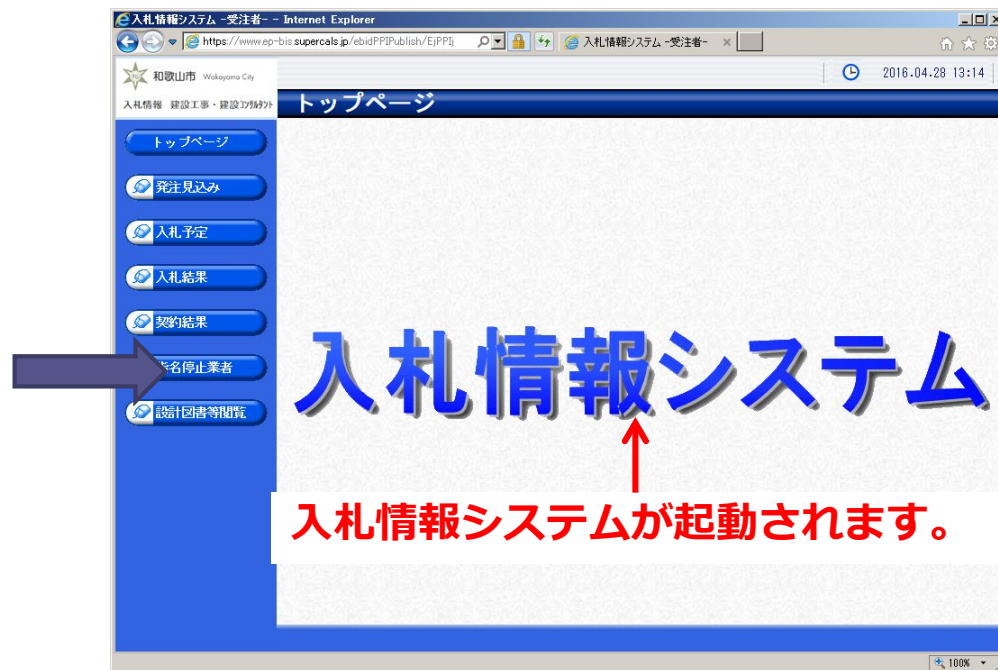
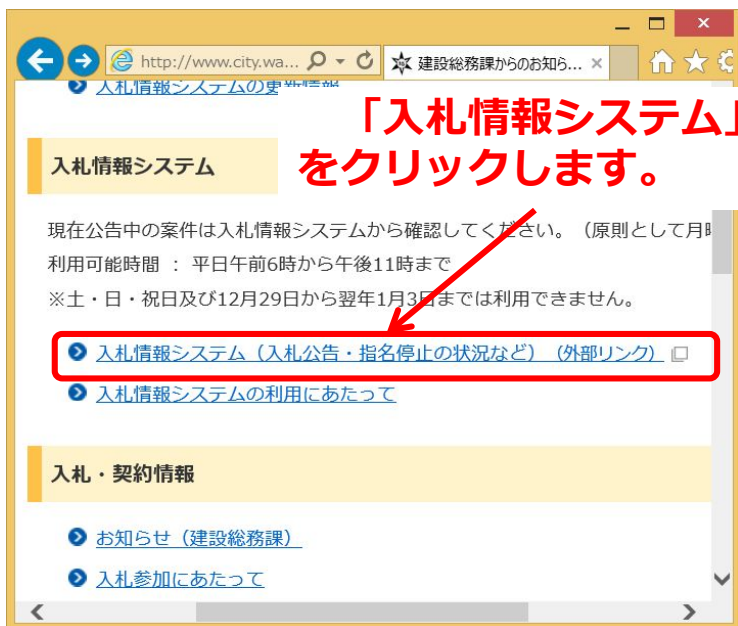
入札から開札までの進捗状況に応じて、参照できる通知書等が表示されます。

「通知書確認」欄では確認していない通知書がある場合、「未参照」と表示されます。
 「通知書表示」欄の「表示」ボタンをクリックして通知書を確認してください。
 一度確認したことがある通知書については「参照済」と表示されます。

5 模擬入札結果の閲覧（1）

（1）入札情報システムの起動

和歌山市ホームページ「建設総務課からのお知らせ」内にあります「入札情報システム（入札公告・指名停止の状況など）」リンクから入札情報システムを起動し、模擬入札結果を閲覧できます。

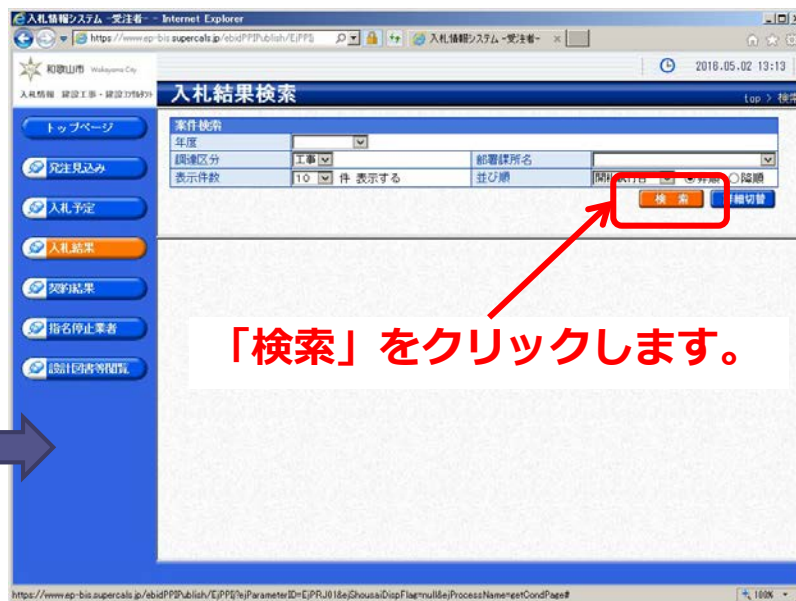
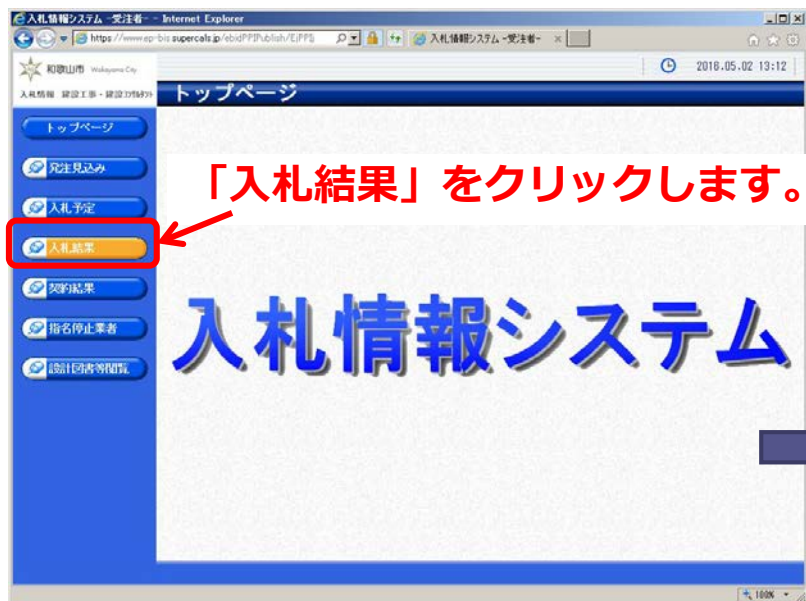


5 模擬入札結果の閲覧（2）

（2）模擬入札結果の検索

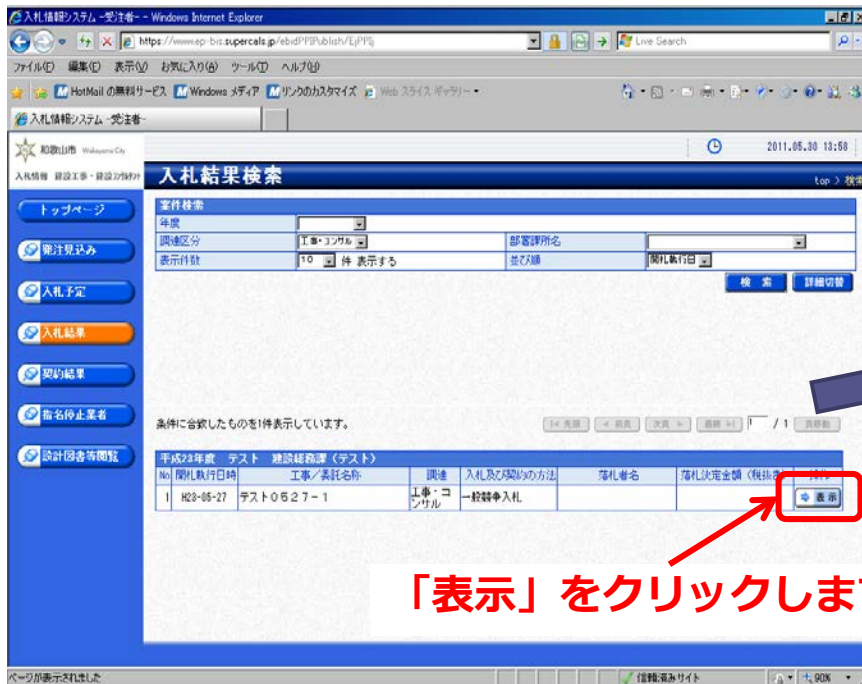
入札情報システムの「入札結果」には、模擬入札の開札結果情報を掲載しています。

「検索」をクリックすると、公開中の模擬入札結果一覧を閲覧できます。

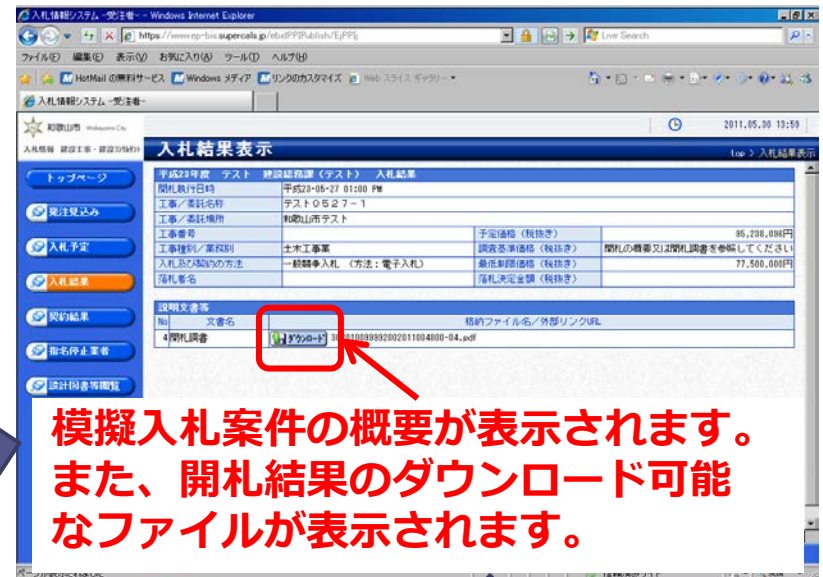


5 模擬入札結果の閲覧（3）

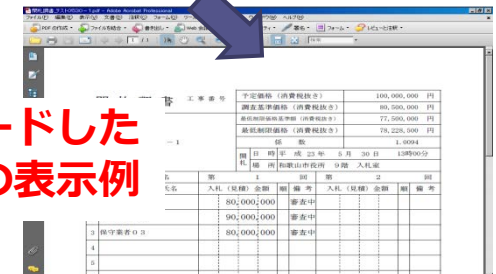
(3) 模擬入札結果案件の表示
 検索結果が一覧表示され、確認したい対象案件の「表示」をクリックすると、当該入札結果情報が表示されます。



「表示」をクリックします。



模擬入札案件の概要が表示されます。
 また、開札結果のダウンロード可能なファイルが表示されます。



ダウンロードした
 ファイルの表示例

以上で模擬入札は終了です。

6 操作方法がわからないときには

電子調達コールセンターへ

電話：0570-011311

(対応時間：平日の9時～18時)

※土・日・祝日及び12月29日から翌年1月3日までは含みません。

操作方法がわからないときは、パソコンの画面を表示させながら、問い合わせしましょう。

※ICカードに関する内容については、各認証局までお問い合わせください。