

5. 回答者の属性

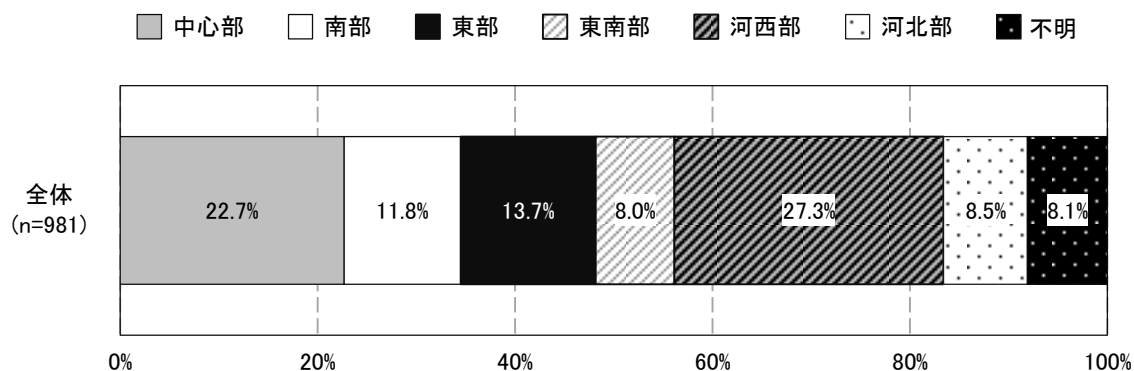
区分		総数	18 ～ 19歳	20 ～ 29歳	30 ～ 39歳	40 ～ 49歳	50 ～ 59歳	60 ～ 69歳	70 ～ 79歳	80歳 以上	不明
総数		981	4	64	112	124	160	196	240	71	10
地域別	中心部	223	0	15	28	26	41	45	50	16	2
	南部	116	0	3	12	11	25	26	28	10	1
	東部	134	2	7	17	16	21	25	33	13	0
	東南部	78	0	5	15	11	6	17	18	6	0
	河西部	268	0	27	20	35	41	55	72	16	2
	河北部	83	1	3	12	14	15	11	23	4	0
	不明	79	1	4	8	11	11	17	16	6	5
性別	男性	451	3	31	48	50	67	94	124	33	1
	女性	518	1	33	64	72	93	99	113	38	5
	不明	12	0	0	0	2	0	3	3	0	4
職業別	会社員	239	1	26	46	53	67	36	7	0	3
	自営業	58	0	0	1	10	13	14	17	3	0
	農林水産業	6	0	0	0	0	0	1	3	2	0
	公務員	46	0	5	19	7	9	6	0	0	0
	パート・アルバイト	159	1	8	27	27	34	38	23	0	1
	専業主婦（夫）	138	0	3	9	14	24	37	45	6	0
	学生	19	2	16	0	0	0	0	1	0	0
	無職	268	0	5	5	7	6	56	132	55	2
	その他	35	0	1	4	6	7	7	6	4	0
	不明	13	0	0	1	0	0	1	6	1	4
居住年数別	1年未満	4	0	1	1	1	1	0	0	0	0
	1～3年未満	29	0	5	9	3	0	4	5	3	0
	3～5年未満	19	0	4	5	4	1	3	1	1	0
	5～10年未満	30	0	2	19	5	2	1	0	0	1
	10～20年未満	68	4	12	15	16	6	8	6	1	0
	20～30年未満	118	0	40	10	17	30	14	6	0	1
	30年以上	707	0	0	53	78	119	165	222	66	4
	不明	6	0	0	0	0	1	1	0	0	4

問1 居住地区

問1 あなたの居住地区はどこですか？

- | | |
|--------|--------|
| 1. 中心部 | 4. 東南部 |
| 2. 南部 | 5. 河西部 |
| 3. 東部 | 6. 河北部 |

居住区構成は、「河西部」(27.3%)が最も多く、次いで「中心部」(22.7%)、「東部」(13.7%)となっている。

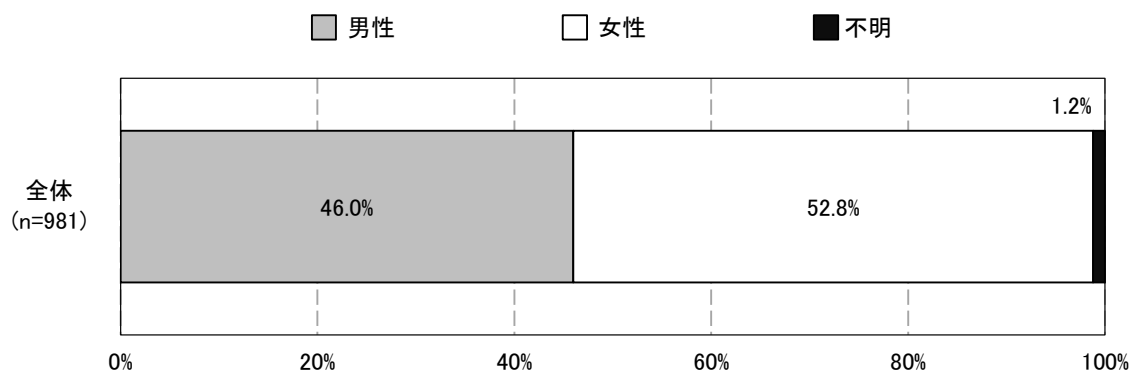


問2 性別

問2 あなたの性別は？

- | | |
|-------|-------|
| 1. 男性 | 2. 女性 |
|-------|-------|

男女別構成は「男性」が46.0%、「女性」が52.8%で、女性が男性を上回っている。

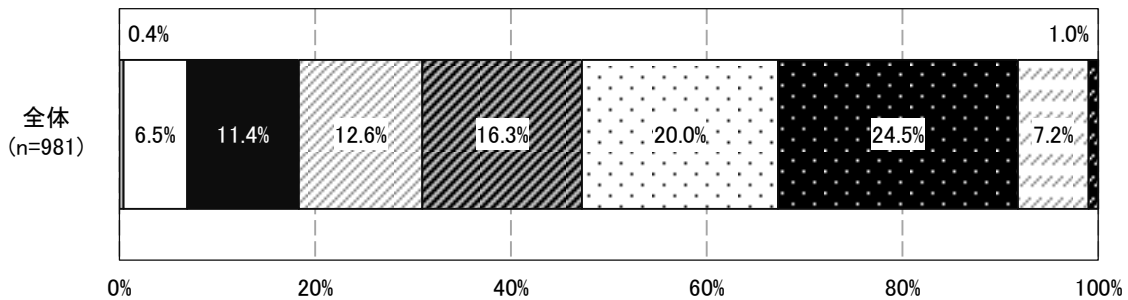
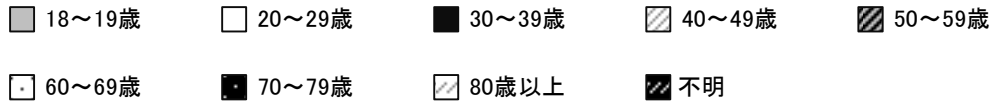


問3 年齢

問3 あなたの年齢は？

- | | | | |
|-----------|-----------|-----------|-----------|
| 1. 18～19歳 | 3. 30～39歳 | 5. 50～59歳 | 7. 70～79歳 |
| 2. 20～29歳 | 4. 40～49歳 | 6. 60～69歳 | 8. 80歳以上 |

年齢構成は「70～79歳」(24.5%)が最も多く、次いで「60～69歳」(20.0%)となっている。60歳以上の割合が51.7%を占める。

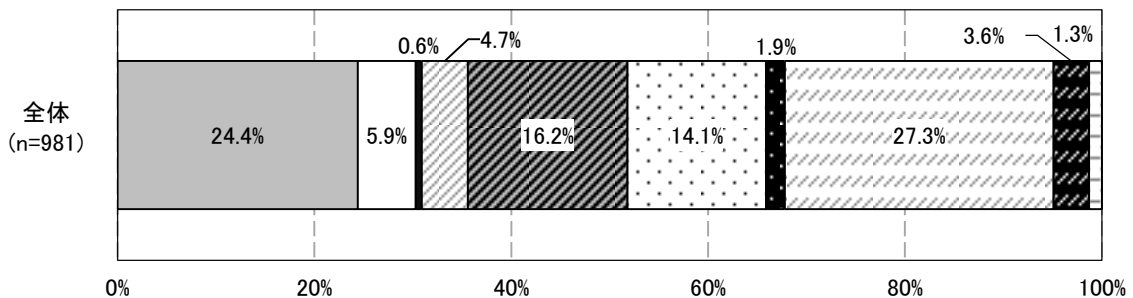


問4 職業

問4 あなたの職業は？

- | | |
|--------------|------------|
| 1. 会社員 | 6. 専業主婦(夫) |
| 2. 自営業 | 7. 学生 |
| 3. 農林水産業 | 8. 無職 |
| 4. 公務員 | 9. その他 |
| 5. パート・アルバイト | |

職業構成は「無職」(27.3%)が最も多く、次いで「会社員」(24.4%)、「パート・アルバイト」(16.2%)となっている。



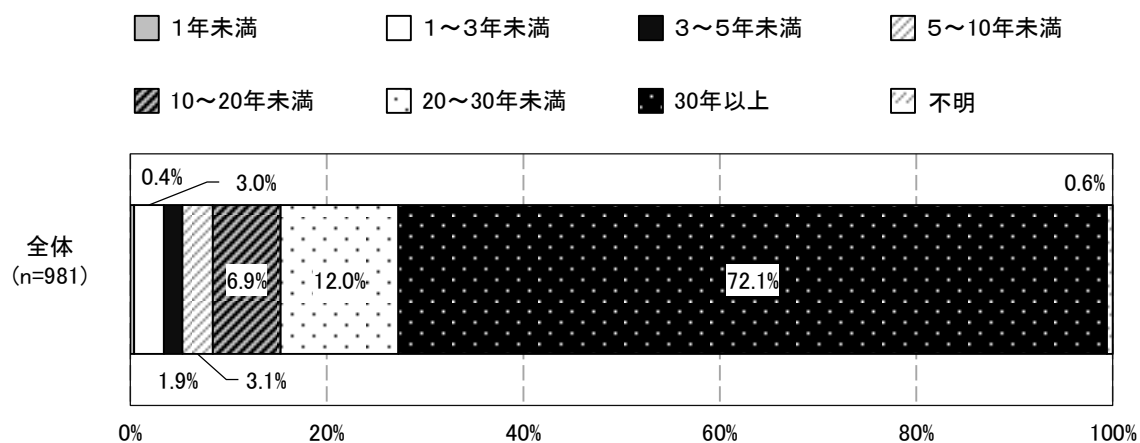
その他：「団体職員」、「専門職」、「医療従事者」など

問5 居住年数

問5 あなたが和歌山市に住んでいる年数は？

- | | |
|------------|-------------|
| 1. 1年未満 | 5. 10～20年未満 |
| 2. 1～3年未満 | 6. 20～30年未満 |
| 3. 3～5年未満 | 7. 30年以上 |
| 4. 5～10年未満 | |

居住年数構成は「30年以上」(72.1%)が最も多く、次いで「20～30年未満」(12.0%)、「10～20年未満」(6.9%)となっている。



6. 回答者の家族環境

回答者の家族環境について、アンケートの間6～間7の結果を集計した。

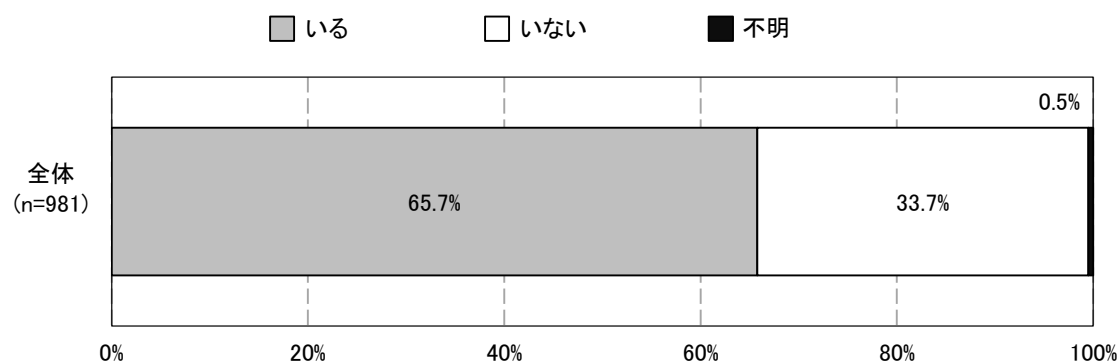
問6 配偶者の有無

問6 あなたは現在、配偶者がいますか？

1. いる

2. いない

配偶者が「いる」と回答された方の割合は65.7%、「いない」は33.7%となっている。



問6-1 共働き

問6-1 問6で「1. いる」と回答された方のみお答えください。

どちらも働いていますか？

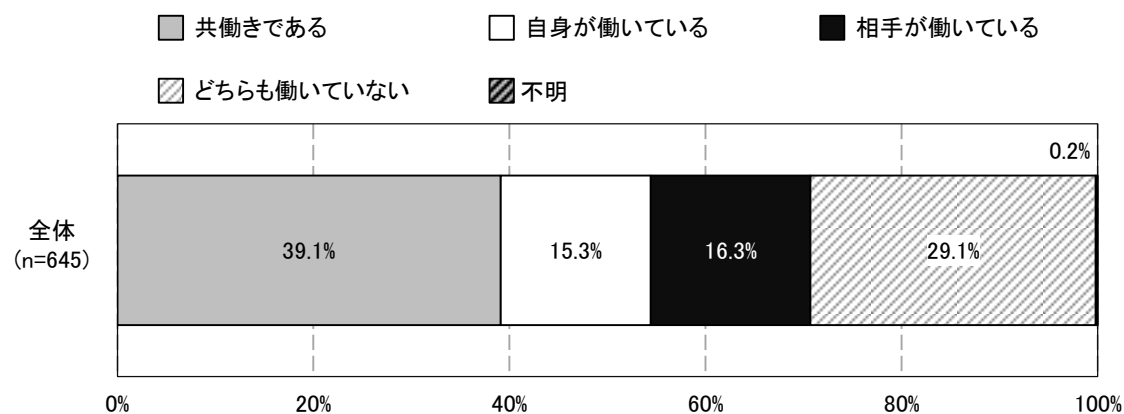
1. 共働きである

3. 相手が働いている

2. 自身が働いている

4. どちらも働いていない

問6で配偶者が「いる」と回答された645人について、「共働きである」(39.1%)が最も多く、次いで「どちらも働いていない」(29.1%)、「相手が働いている」(16.3%)となっている。

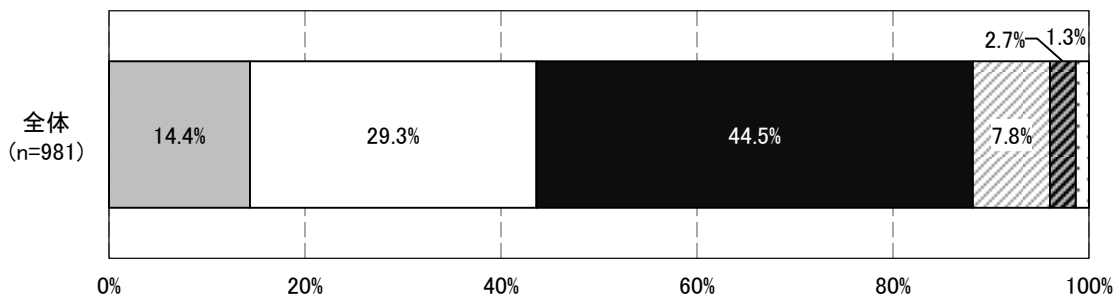
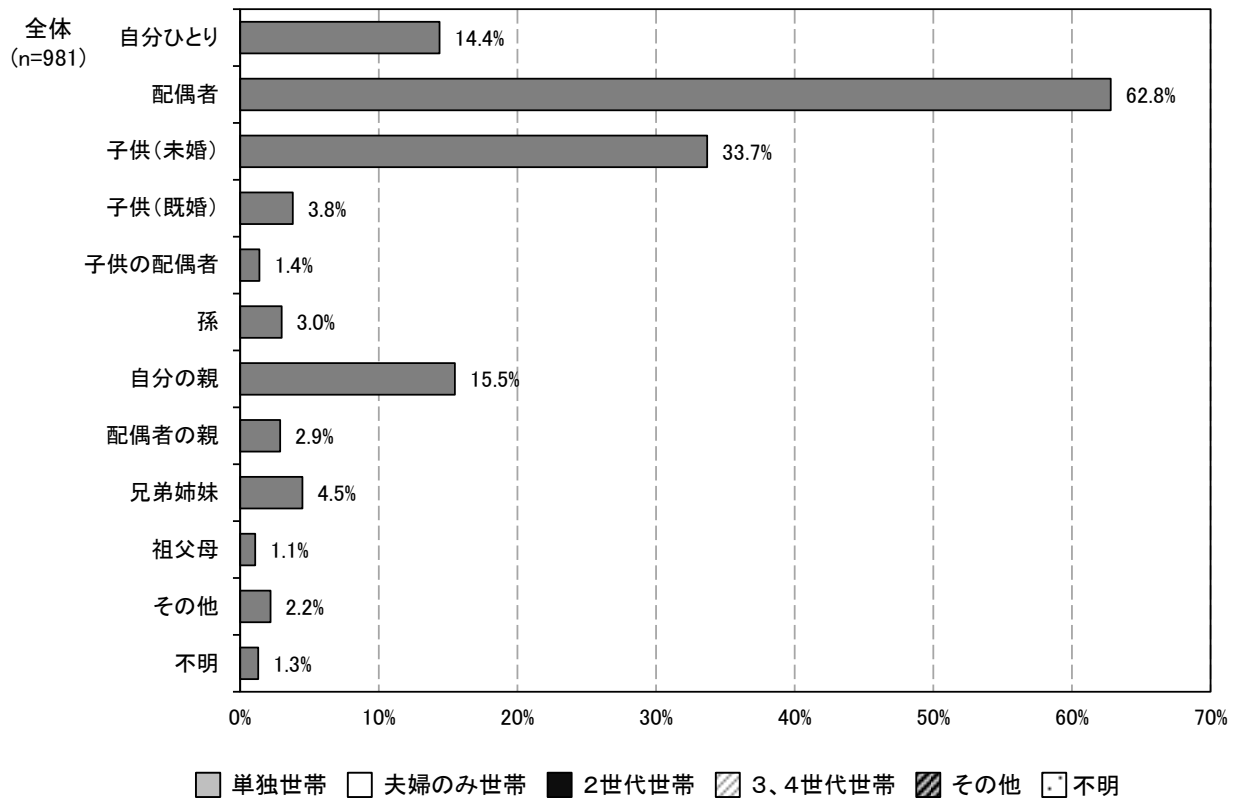


問7 家族構成

問7 あなたは現在、どなたと一緒に住まいますか？あてはまるものを全てお選びください。

- | | |
|-----------|----------|
| 1. 自分ひとり | 7. 自分の親 |
| 2. 配偶者 | 8. 配偶者の親 |
| 3. 子供（未婚） | 9. 兄弟姉妹 |
| 4. 子供（既婚） | 10. 祖父母 |
| 5. 子供の配偶者 | 11. その他 |
| 6. 孫 | |

同居人は「配偶者」(62.8%)が最も多く、次いで「子供（未婚）」(33.7%)、「自分の親」(15.5%)となっている。回答から家族構成を分類すると、「2世代世帯」(44.5%)、「夫婦のみ世帯」(29.3%)、「単独世帯」(14.4%)、「3、4世代世帯」(7.8%)となっている。



その他：「配偶者の兄弟」、「甥・姪」など

7. 回答者の県外在住経験

回答者の県外在住経験について、アンケートの問8の結果を集計した。

問8 県外居住経験

問8 あなたは18歳以降に県外に住んだことがありますか？
住んだことがある場所を全てお選びください。※18歳未満での県外居住経験は含みません。

- | | |
|-----------------|------------|
| 1. 県外には住んだことがない | 5. 近畿地方 |
| 2. 北海道・東北地方 | 6. 中国・四国地方 |
| 3. 関東地方 | 7. 九州・沖縄地方 |
| 4. 中部地方 | 8. 海外 |

県外在住経験は「県外には住んだことがない」(49.8%)が最も多く、次いで「近畿地方」(32.8%)、「関東地方」(10.8%)となっている。

全体
(n=981)

