

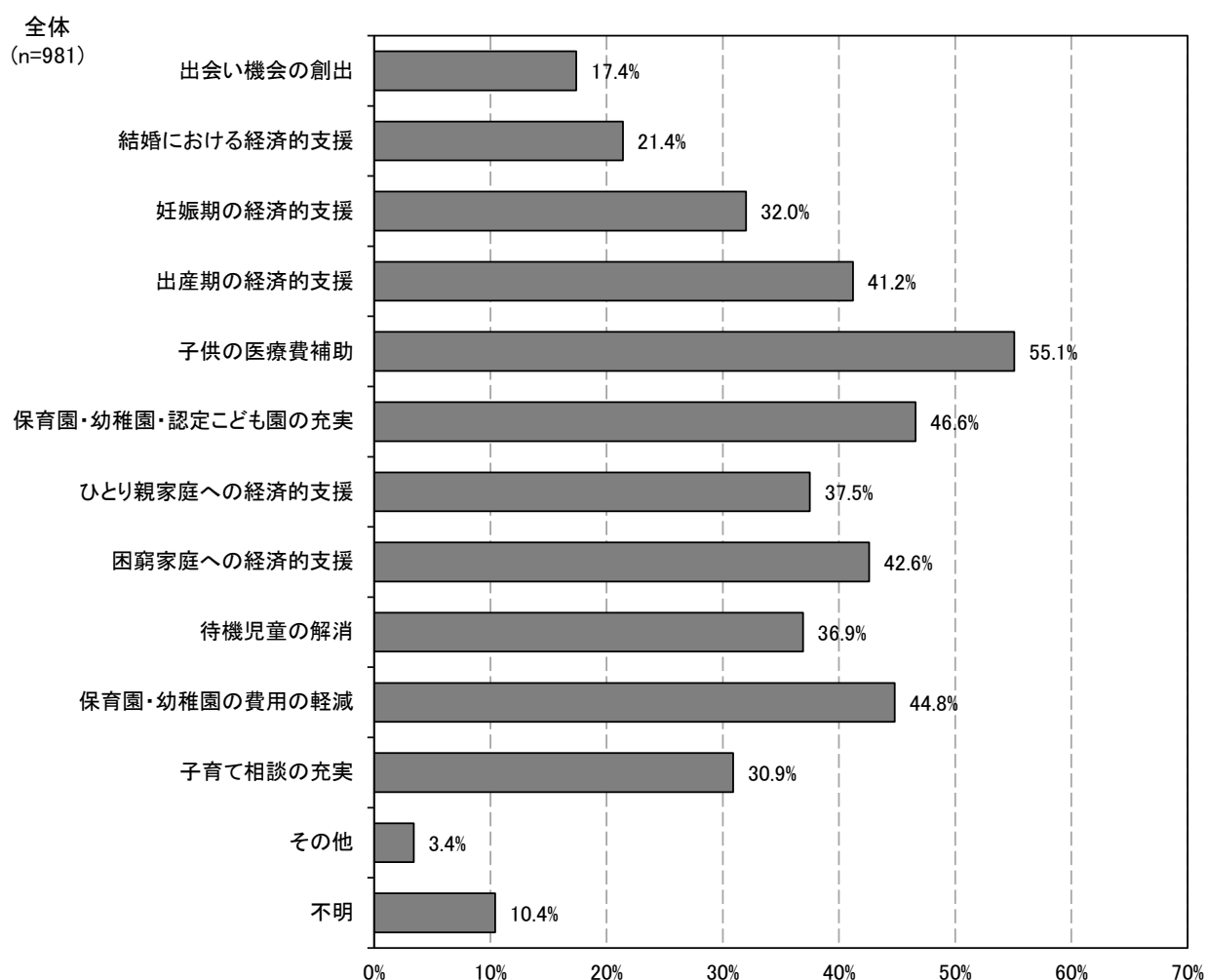
6. 子育て支援施策（結婚から子育ての各ライフステージにおける施策）について

問 22 和歌山市の子育て支援施策で重要だと考えるもの

問 22 あなたが、和歌山市に求める子育て支援施策（結婚から子育ての各ライフステージにおける施策）について、重要だと考えるものを全てお選びください。

- | | |
|----------------------|-------------------|
| 1. 出会い機会の創出 | 7. ひとり親家庭への経済的支援 |
| 2. 結婚における経済的支援 | 8. 困窮家庭への経済的支援 |
| 3. 妊娠期の経済的支援 | 9. 待機児童の解消 |
| 4. 出産期の経済的支援 | 10. 保育園・幼稚園の費用の軽減 |
| 5. 子供の医療費補助 | 11. 子育て相談の充実 |
| 6. 保育園・幼稚園・認定こども園の充実 | 12. その他 |

和歌山市の子育て支援施策で重要だと考えるものについては、「子供の医療費補助」と回答された方の割合が 55.1%と最も多く、次いで「保育園・幼稚園・認定こども園の充実」（46.6%）、「保育園・幼稚園の費用の軽減」（44.8%）となっている。



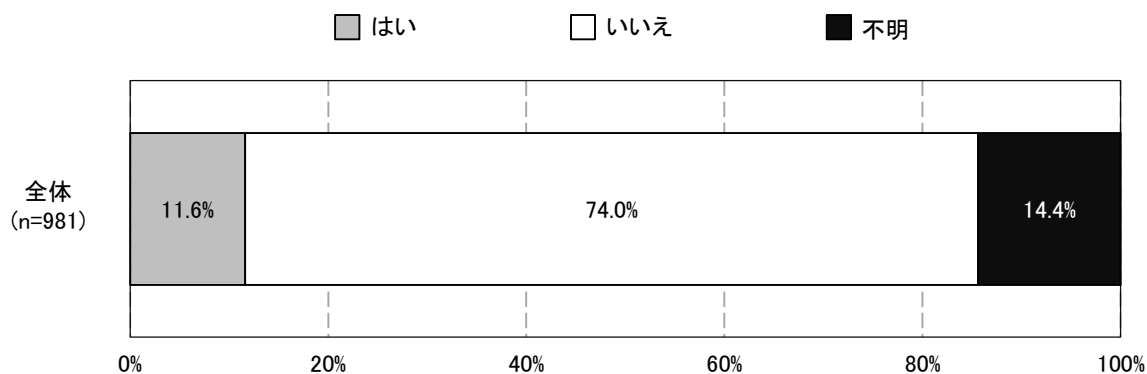
その他：「不妊治療に対する支援」、「出産後の支援」など

問 23 回答者が、「妊娠期」から「子育て期」の方であるか

問 23 あなたは、「妊娠期」から「子育て期」の方ですか？

1. はい 2. いいえ

回答者が、「妊娠期」から「子育て期」の方であるかについて、「はい」と回答された方の割合は 11.6%、「いいえ」は 74.0%となっている。

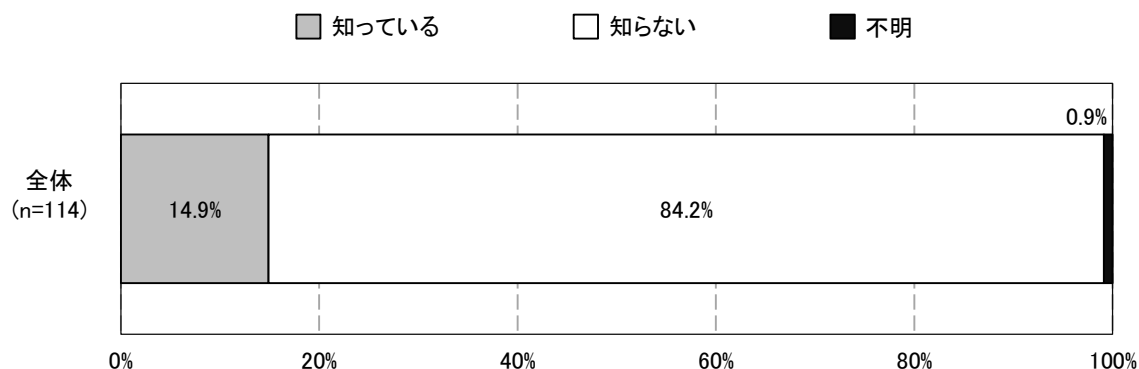


問 23-1 「子育てプランナー」の認知度

問 23-1 問 23 で「1. はい」を回答された方のみお答えください。
あなたは、「子育てプランナー」を知っていますか？

1. 知っている 2. 知らない

「子育てプランナー」の認知度について、「知っている」と回答された方の割合は 14.9%、「知らない」は 84.2%となっている。



問 23-2 和歌山市からの子育て情報の入手源

問 23-2 問 23 で「1. はい」を回答された方のみお答えください。

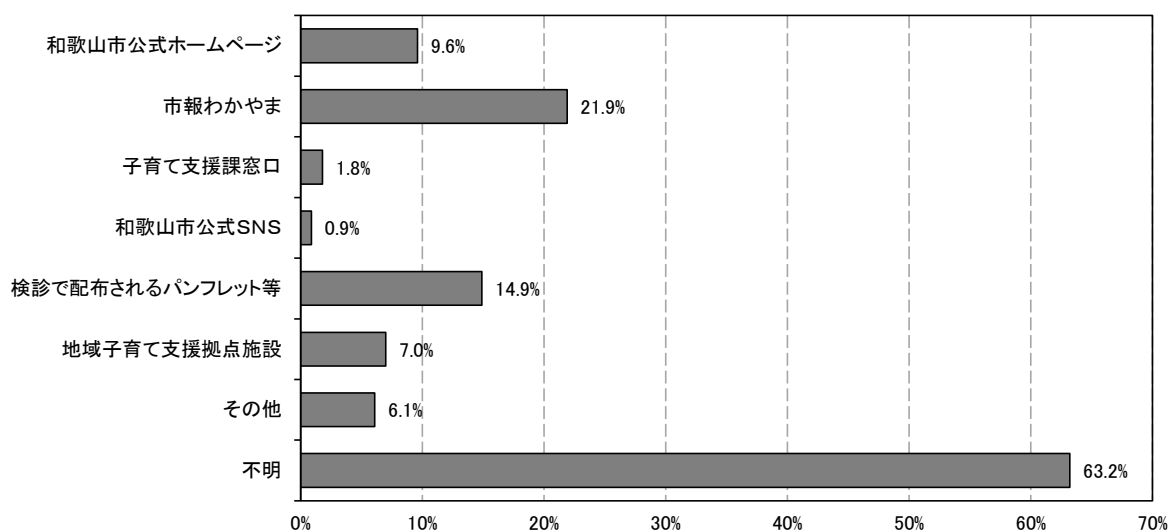
あなたは、和歌山市からの子育て情報を主にどこで入手していますか？

あてはまるものを全てお選びください。

1. 和歌山市公式ホームページ
2. 市報わかやま
3. 子育て支援課窓口
4. 和歌山市公式 SNS
5. 検診で配布されるパンフレット等
6. 地域子育て支援拠点施設
7. その他

和歌山市からの子育て情報の入手源については、「不明」を除くと、「市報わかやま」と回答された方の割合が 21.9%と最も多く、次いで「検診で配布されるパンフレット等」(14.9%)、「和歌山市公式ホームページ」(9.6%)となっている。

全体
(n=114)



その他：「インターネット」、「友人・知人」など

問 24 婚活事業を自治体で実施することについて

問 24 民間でも婚活事業は実施していますが、自治体で実施することについてどう思いますか？

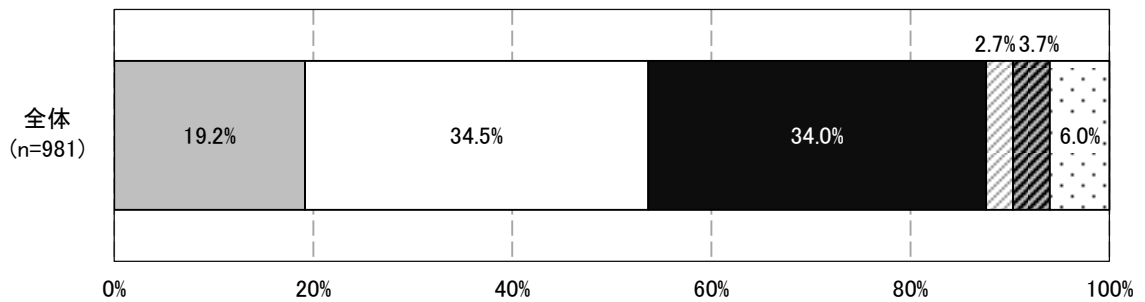
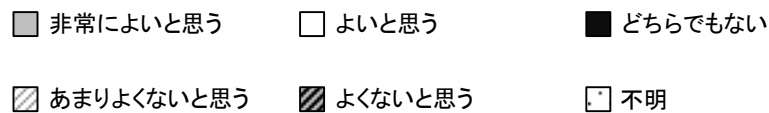
- 1. 非常によいと思う
- 2. よいと思う
- 3. どちらでもない
- 4. あまりよくないと思う
- 5. よくないと思う

婚活事業を自治体で実施することについては、「よいと思う」と回答された方の割合が 34.5%と最も多く、「非常によいと思う」（19.2%）と合わせた割合は 53.7%となっている。

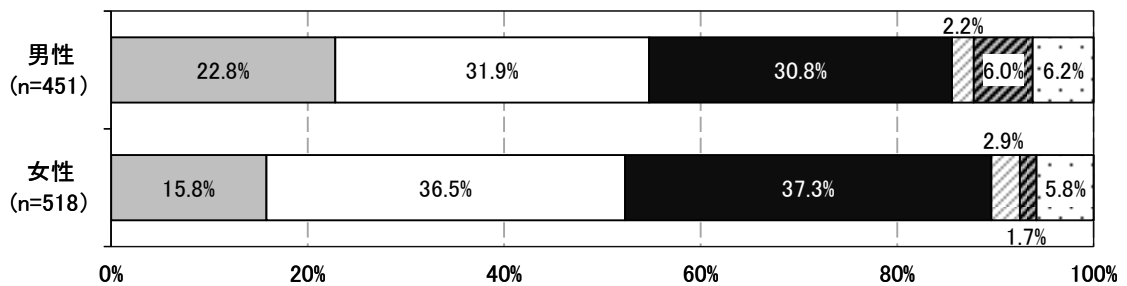
男女別で見ると、「男性」で「非常によいと思う」と回答された方の割合が 22.8%と、女性より 7.0ポイント高くなっている。

年代別で見ると、「20～29歳」で「非常によいと思う」と「よいと思う」を合わせた割合が 60.9%と最も多くなっており、以降は年代があがるにつれ概ね低くなる傾向がみられる。

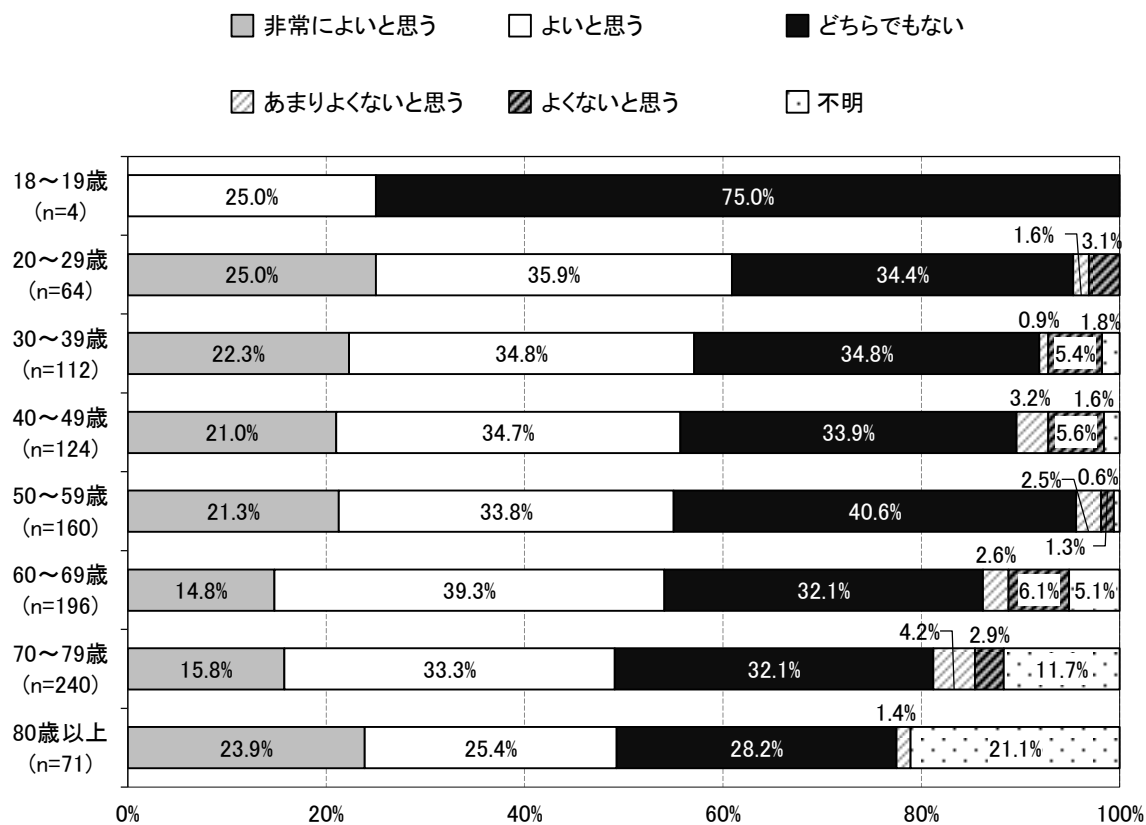
<全体>



<男女別>



<年代別>



問 25 自治体のお見合い事業の参加意向・紹介意向

問 25 自治体でお見合いを中心とした事業を実施した場合、参加したい又は知人や友人に紹介したいと思いますか？

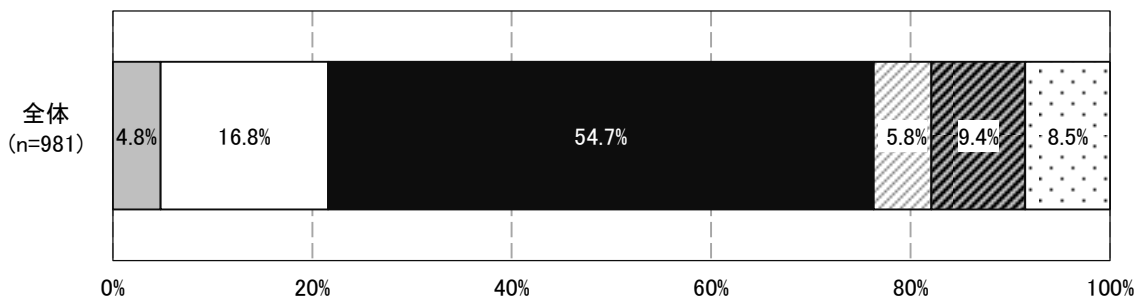
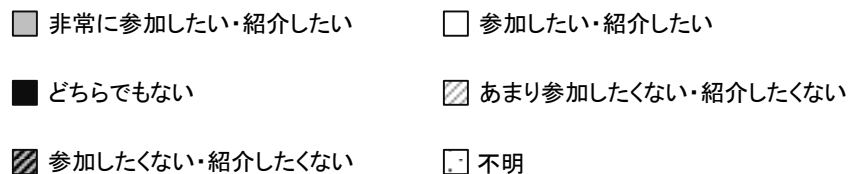
- 1. 非常に参加したい・紹介したい
- 2. 参加したい・紹介したい
- 3. どちらでもない
- 4. あまり参加したくない・紹介したくない
- 5. 参加したくない・紹介したくない

自治体のお見合い事業の参加意向・紹介意向については、「どちらでもない」と回答された方の割合が54.7%と最も多く、「非常に参加したい・紹介したい」(4.8%)と「参加したい・紹介したい」(16.8%)を合わせた割合は21.6%となっている。

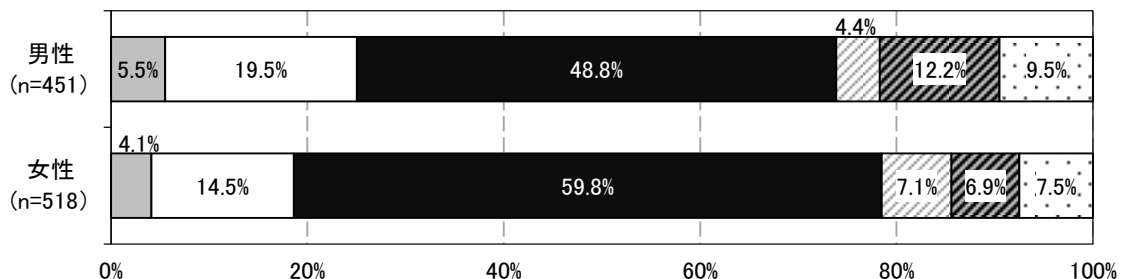
男女別でみると、「男性」で「非常に参加したい・紹介したい」と「参加したい・紹介したい」を合わせた割合が25.0%と、女性より6.4ポイント高くなっている。

年代別でみると、「20～29歳」で「非常に参加したい・紹介したい」と「参加したい・紹介したい」を合わせた割合が31.2%と最も多くなっており、以降は年代があがるにつれ割合が低くなる傾向がみられる。

<全体>



<男女別>



<年代別>

- 非常に参加したい・紹介したい
- 参加したい・紹介したい
- どちらでもない
- あまり参加したくない・紹介したくない
- 参加したくない・紹介したくない
- 不明

