

## 7. 家庭教育支援について

### 問 26 子育て・家庭教育での悩み・不安・孤立感の有無

問 26 あなたは、子育てや家庭教育について悩みや不安、孤立感を感じていますか？

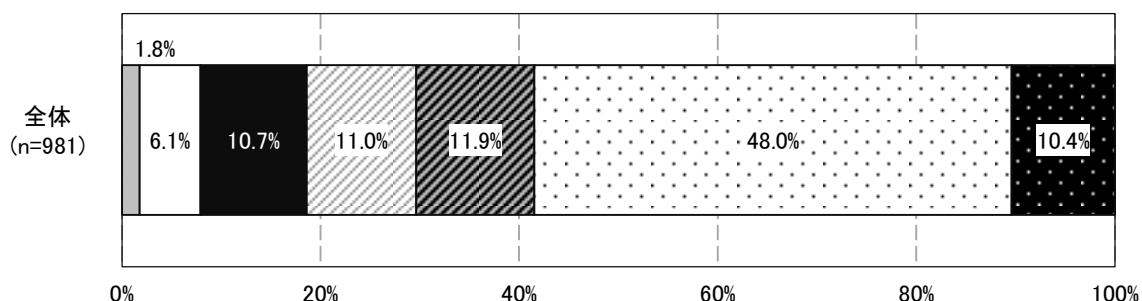
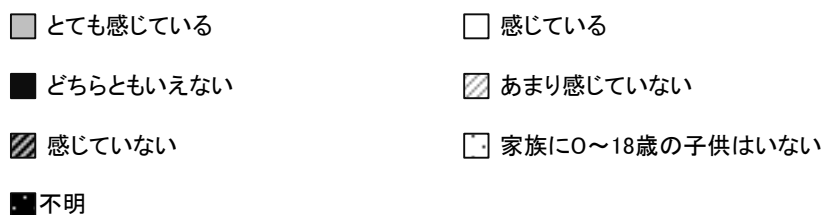
- |              |                 |
|--------------|-----------------|
| 1. とても感じている  | 4. あまり感じていない    |
| 2. 感じている     | 5. 感じていない       |
| 3. どちらともいえない | 6. 0～18歳の子供はいない |

子育て・家庭教育での悩み・不安・孤立感の有無については、「家族に0～18歳の子供はいない」以外では「感じていない」と回答された方の割合が11.9%と最も多くなっている。

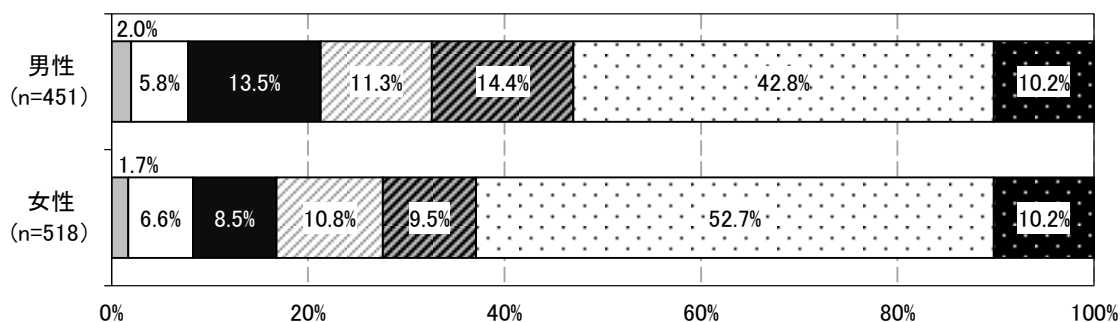
男女別でみると、「とても感じている」と「感じている」を合わせた割合ではあまり差はみられないものの、「男性」で「あまり感じていない」と「感じていない」を合わせた割合が25.7%と、女性より5.4ポイント高くなっている。

年代別でみると、「30～39歳」で「とても感じている」と「感じている」を合わせた割合が20.5%と最も多くなっている。

<全体>

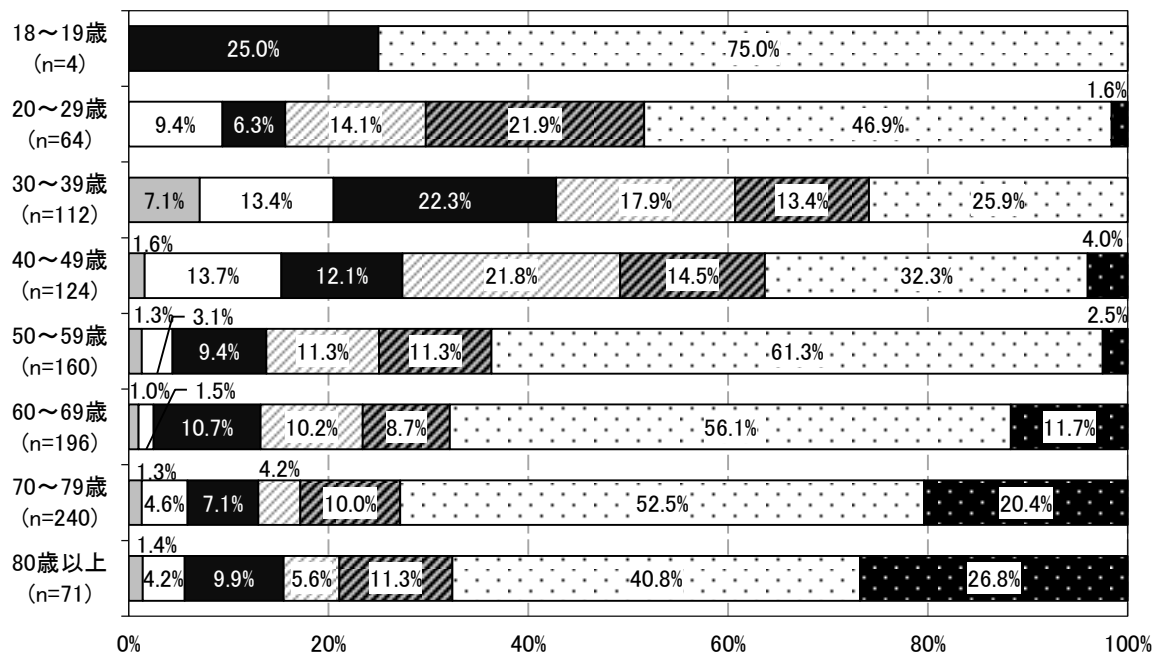


<男女別>



<年代別>

- とても感じている
- 感じている
- どちらともいえない
- あまり感じていない
- 感じていない
- 家族に0～18歳の子供はいない
- 不明



問 26-1 子育て・家庭教育における悩みや不安の内容

問 26-1 問 26 で「1. とても感じている」「2. 感じている」と回答された方のみお答えください。主にどのようなことに悩みや不安、孤立感を感じていますか？  
最もあてはまるものを1つお選びください。

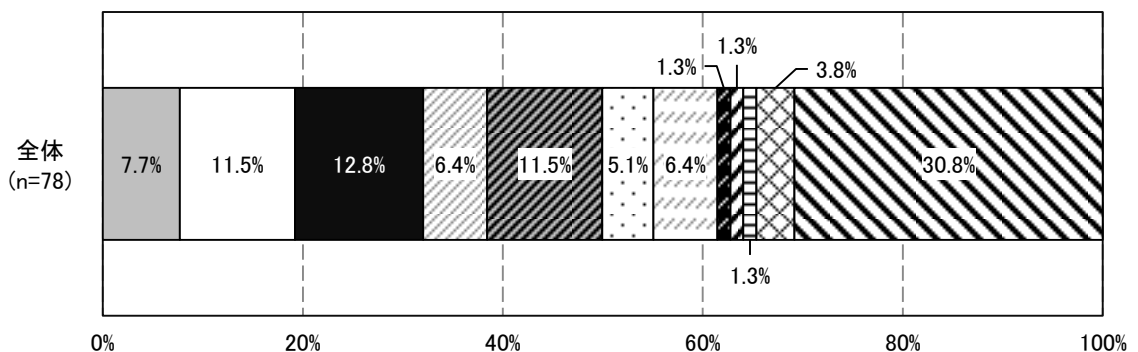
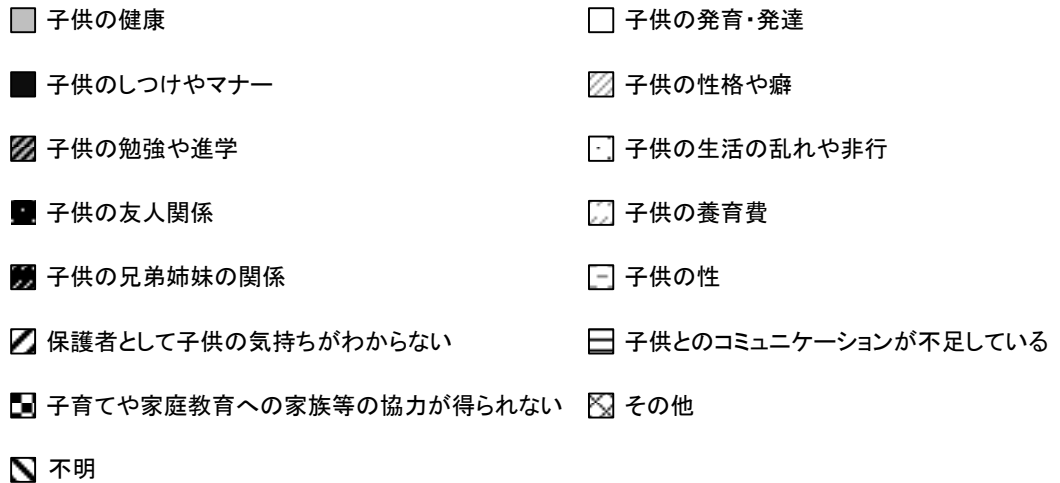
- |                |                            |
|----------------|----------------------------|
| 1. 子供の健康       | 8. 子供の養育費                  |
| 2. 子供の発育・発達    | 9. 子供の兄弟姉妹の関係              |
| 3. 子供のしつけやマナー  | 10. 子供の性                   |
| 4. 子供の性格や癖     | 11. 保護者として子供の気持ちがわからない     |
| 5. 子供の勉強や進学    | 12. 子供とのコミュニケーションが不足している   |
| 6. 子供の生活の乱れや非行 | 13. 子育てや家庭教育への家族等の協力が得られない |
| 7. 子供の友人関係     | 14. その他                    |

子育て・家庭教育における悩みや不安の内容については、「不明」を除くと、「子供のしつけやマナー」と回答された方の割合が 12.8%と最も多く、次いで「子供の発育・発達」と「子供の勉強や進学」がともに 11.5%となっている。

男女別で見ると、「男性」では「子供のしつけやマナー」、「女性」では「子供の発育・発達」・「子供の勉強や進学」と回答された方の割合が多くなっている。

年代別で見ると、「不明」を除くと、「30～39 歳」で「子供の発育・発達」、「40～49 歳」で「子供の勉強や進学」が最も高くなっている。

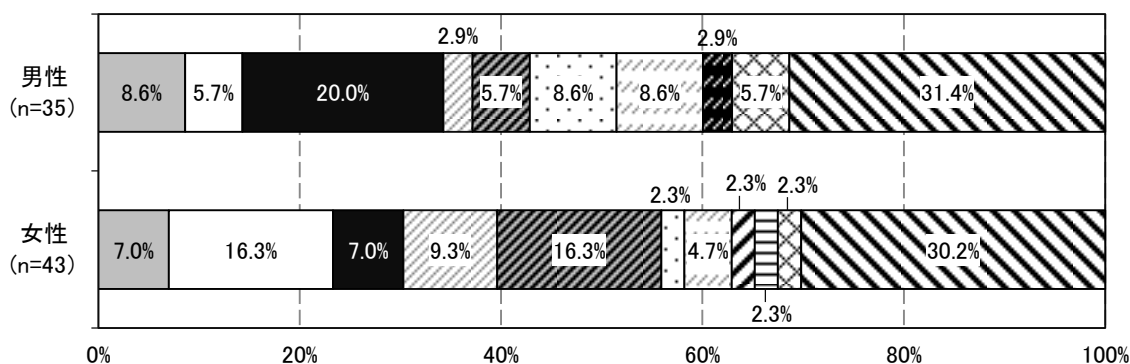
<全体>



その他：「子育て疲れ」など

<男女別>

- 子供の健康
- 子供のしつけやマナー
- ▨ 子供の勉強や進学
- 子供の友人関係
- ▨ 子供の兄弟姉妹の関係
- ▨ 保護者として子供の気持ちがわからない
- ▨ 子育てや家庭教育への家族等の協力が得られない
- ▨ 不明
- 子供の発育・発達
- ▨ 子供の性格や癖
- 子供の生活の乱れや非行
- ▨ 子供の養育費
- 子供の性
- ▨ 子供とのコミュニケーションが不足している
- ▨ その他



<年代別>



※「18~19歳」は回答者がいなかったため、集計から除外している。

問 27 子育てする親・家庭のサポートに必要なこと

問 27 あなたは、子育て中の親や家庭をサポートするために、どのようなことが必要だと考えますか？最もあてはまるものを1つお選びください。

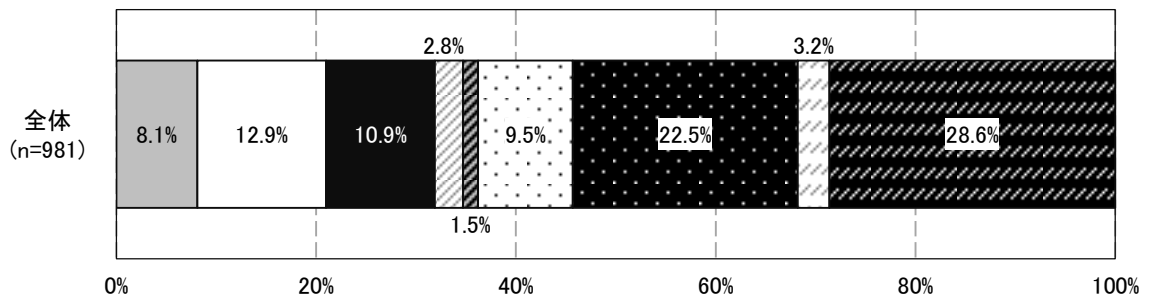
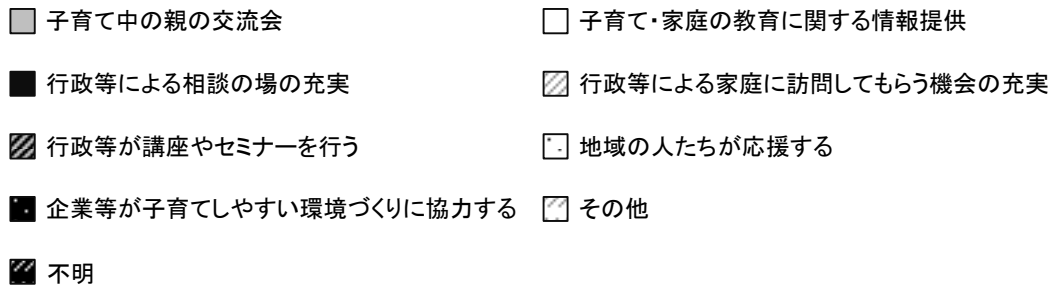
- 1. 子育て中の親の交流会
- 2. 子育て・家庭の教育に関する情報提供
- 3. 行政等による相談の場の充実
- 4. 行政等による家庭に訪問してもらう機会の充実
- 5. 行政等が講座やセミナーを行う
- 6. 地域の人たちが応援する
- 7. 企業等が子育てしやすい環境づくりに協力する
- 8. その他

子育てする親・家庭のサポートに必要なことについては、「不明」を除くと、「企業等が子育てしやすい環境づくりに協力する」と回答された方の割合が22.5%と最も多く、次いで「子育て・家庭の教育に関する情報提供」（12.9%）、「行政等による相談の場の充実」（10.9%）となっている。

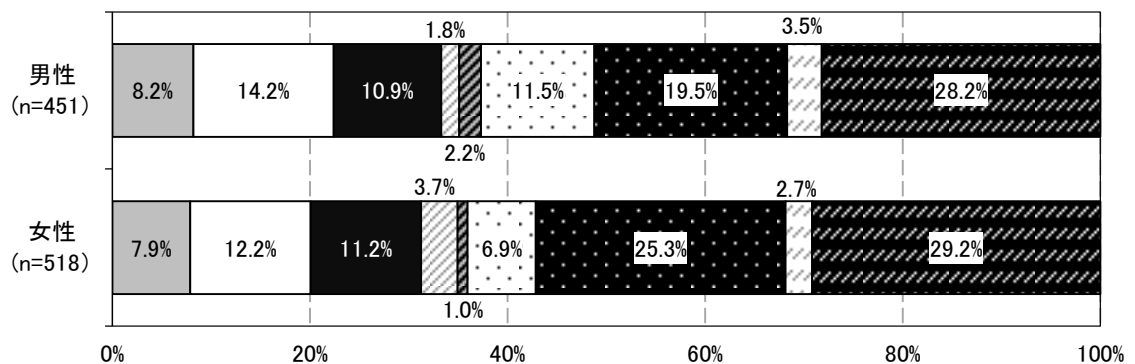
男女別でみると、「女性」で「企業等が子育てしやすい環境づくりに協力する」と回答された方の割合が25.3%と男性より5.8ポイント高くなっている。

年代別でみると、「20～29歳」・「30～39歳」で「企業等が子育てしやすい環境づくりに協力する」と回答された方の割合が3割を超えている。

<全体>



<男女別>



その他：「子育て相談窓口」、「経済的支援」など

<年代別>

- 子育て中の親の交流会
- 行政等による相談の場の充実
- ▨ 行政等が講座やセミナーを行う
- 企業等が子育てしやすい環境づくりに協力する
- 不明
- 子育て・家庭の教育に関する情報提供
- ▨ 行政等による家庭に訪問してもらう機会の充実
- 地域の人たちが応援する
- ▨ その他

