

## 5. 回答者の属性

区分		総数	18～ 19歳	20～ 29歳	30～ 39歳	40～ 49歳	50～ 59歳	60～ 69歳	70～ 79歳	80歳 以上	不明
総数		950	12	68	97	146	141	174	217	85	10
地域別	中心部	201	1	19	21	33	28	37	36	23	3
	南部	93	1	11	5	18	10	15	21	11	1
	東部	129	0	4	14	21	17	31	31	10	1
	東南部	89	0	6	5	13	12	22	24	7	0
	河西部	263	4	21	34	41	39	36	66	19	3
	河北部	97	2	3	8	12	19	18	25	9	1
	不明	78	4	4	10	8	16	15	14	6	1
性別	男性	380	6	27	37	50	59	78	90	29	4
	女性	552	5	41	58	96	81	94	122	53	2
	不明	18	1	0	2	0	1	2	5	3	4
職業別	会社員	211	0	30	36	54	51	29	7	1	3
	自営業	56	0	0	3	6	17	13	17	0	0
	農林水産業	4	0	0	0	1	0	1	1	1	0
	公務員	56	0	4	21	16	9	5	0	0	1
	パート・アルバイト	145	0	9	25	41	25	30	15	0	0
	専業主婦（夫）	147	0	4	9	18	21	42	43	9	1
	学生	27	12	14	0	0	1	0	0	0	0
	無職	270	0	5	1	5	14	44	128	72	1
	その他	24	0	1	2	5	3	8	4	1	0
	不明	10	0	1	0	0	0	0	2	2	4
居住年数別	1年未満	9	0	2	2	4	1	0	0	0	0
	1～3年未満	18	0	7	5	1	2	1	2	0	0
	3～5年未満	18	0	6	3	6	0	1	1	0	1
	5～10年未満	28	0	3	15	4	3	1	2	0	0
	10～20年未満	84	12	7	20	28	8	3	4	1	1
	20～30年未満	103	0	42	7	16	21	10	3	3	1
	30年以上	686	0	1	45	87	106	158	205	80	4
	不明	4	0	0	0	0	0	0	0	1	3

\*\*\*\*\*

## 調査の結果

\*\*\*\*\*

## II. 調査の結果

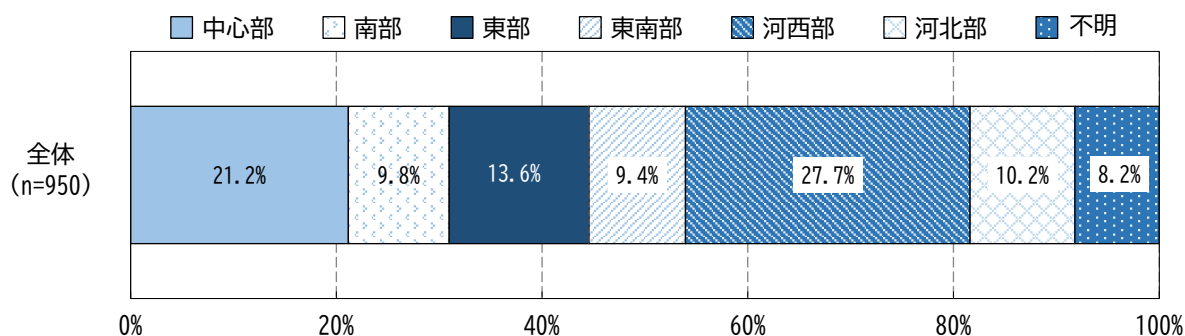
### 1. あなたご自身のことについて

#### 問1 居住地区

問1 あなたの居住地区はどこですか？（○は1つ）

- |        |        |
|--------|--------|
| 1. 中心部 | 2. 南部  |
| 3. 東部  | 4. 東南部 |
| 5. 河西部 | 6. 河北部 |

居住区構成は、「河西部」（27.7%）が最も多く、次いで「中心部」（21.2%）、「東部」（13.6%）となっている。

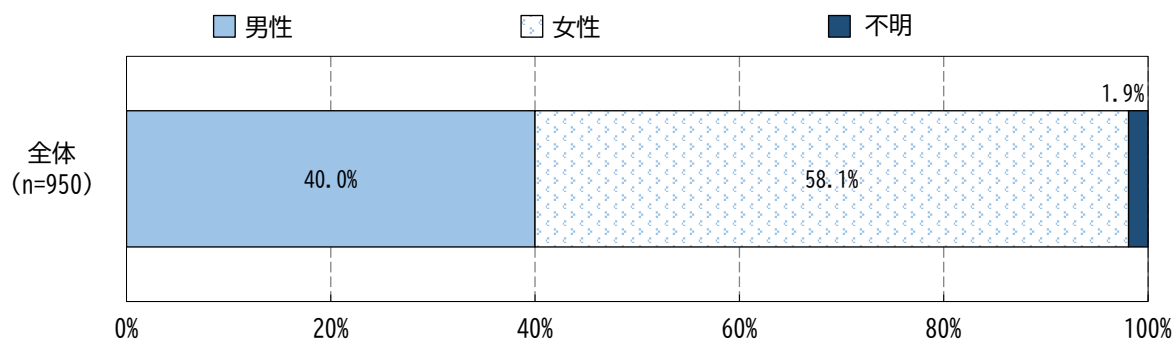


#### 問2 性別

問2 あなたの性別は？（○は1つ）

- |       |       |
|-------|-------|
| 1. 男性 | 2. 女性 |
|-------|-------|

男女別構成は「男性」が40.0%、「女性」が58.1%で、女性が男性を上回っている。

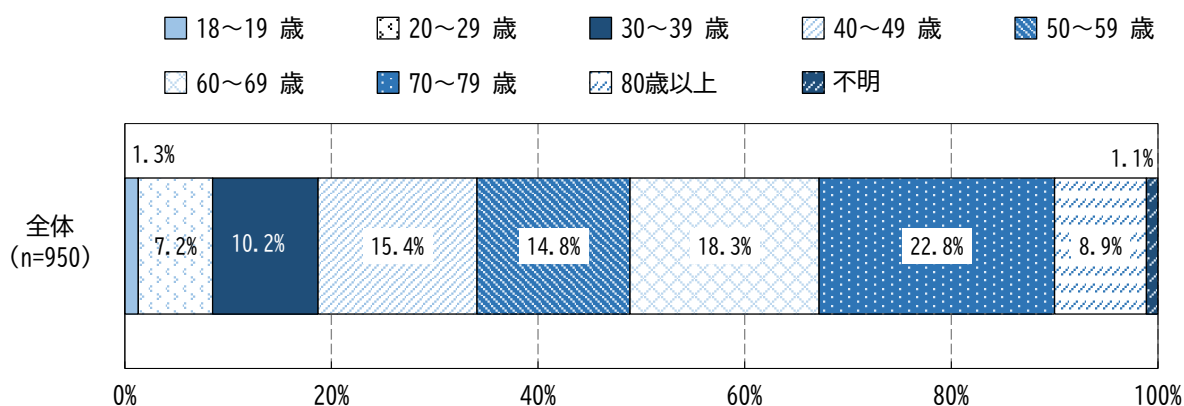


### 問3 年齢

問3 あなたの年齢は？（○は1つ）

- |           |           |           |           |
|-----------|-----------|-----------|-----------|
| 1. 18～19歳 | 2. 20～29歳 | 3. 30～39歳 | 4. 40～49歳 |
| 5. 50～59歳 | 6. 60～69歳 | 7. 70～79歳 | 8. 80歳以上  |

年齢構成は「70～79歳」（22.8%）が最も多く、次いで「60～69歳」（18.3%）となっている。60歳以上の割合が50%を占める。

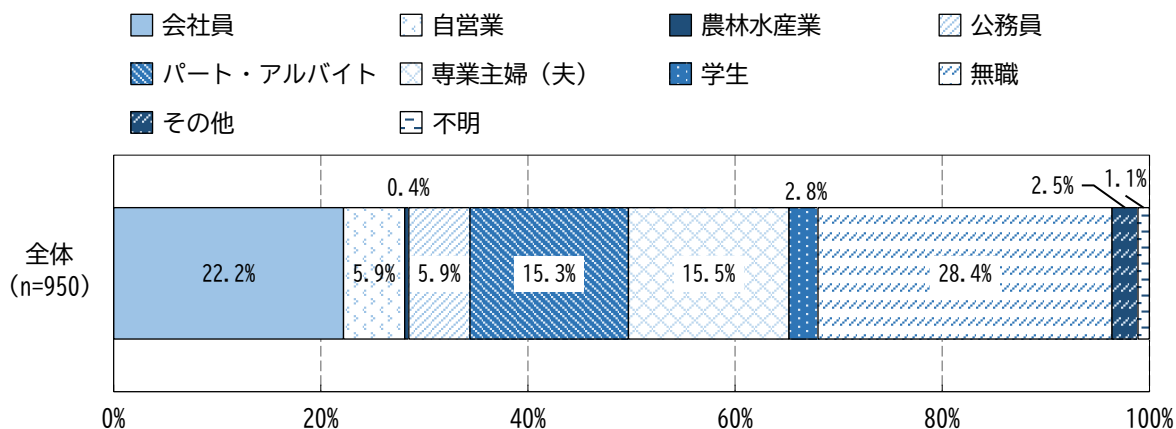


### 問4 職業

問4 あなたの職業は？（○は1つ）

- |              |            |
|--------------|------------|
| 1. 会社員       | 2. 自営業     |
| 3. 農林水産業     | 4. 公務員     |
| 5. パート・アルバイト | 6. 専業主婦（夫） |
| 7. 学生        | 8. 無職      |
| 9. その他       |            |

職業構成は「無職」（28.4%）が最も多く、次いで「会社員」（22.2%）、「専業主婦（夫）」（15.5%）となっている。



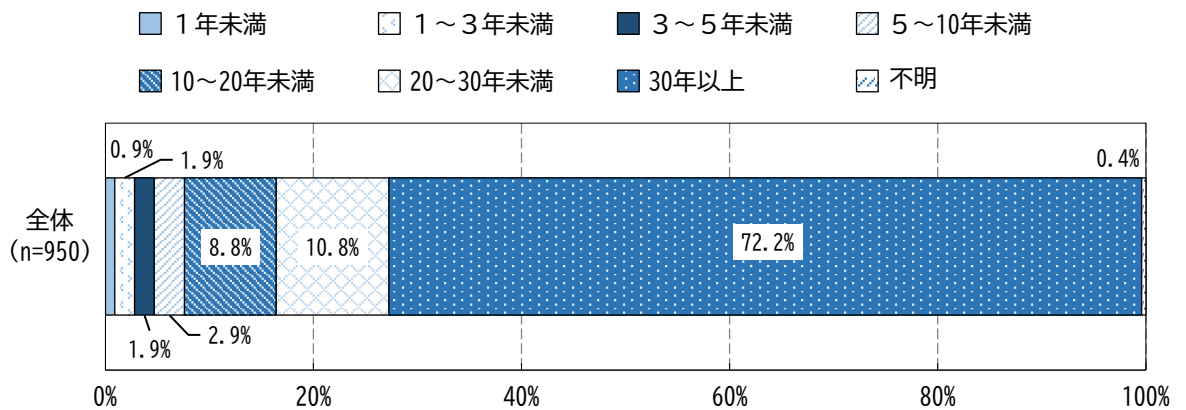
その他：「団体職員」、「専門職」、「医療従事者」など

## 問5 居住年数

問5 あなたが和歌山市に住んでいる年数は？（○は1つ）

- |             |             |
|-------------|-------------|
| 1. 1年未満     | 2. 1～3年未満   |
| 3. 3～5年未満   | 4. 5～10年未満  |
| 5. 10～20年未満 | 6. 20～30年未満 |
| 7. 30年以上    |             |

居住年数構成は「30年以上」（72.2%）が最も多く、次いで「20～30年未満」（10.8%）、「10～20年未満」（8.8%）となっている。



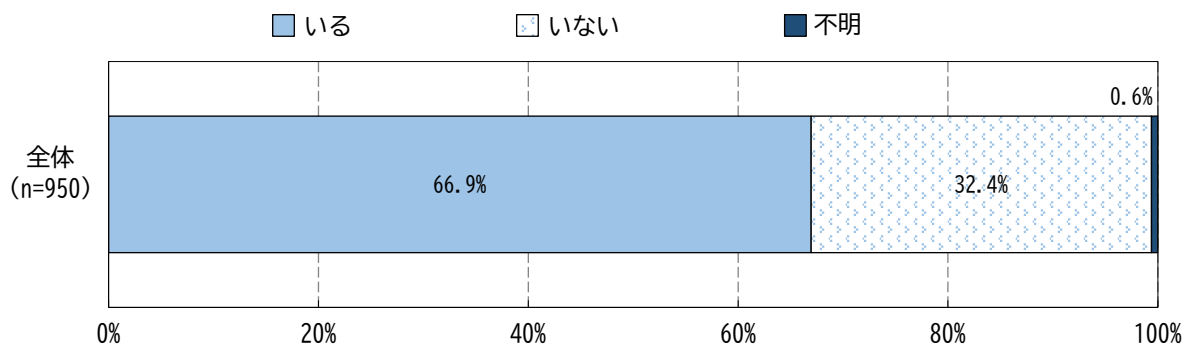
## 問6 配偶者の有無

問6 あなたは現在、配偶者がいますか？（○は1つ）

1. いる

2. いない

配偶者が「いる」と回答された方の割合は66.9%、「いない」は32.4%となっている。



### 問6-1 共働き

問6-1 問6で「1. いる」と回答された方のみお答えください。

どちらも働いていますか？（○は1つ）

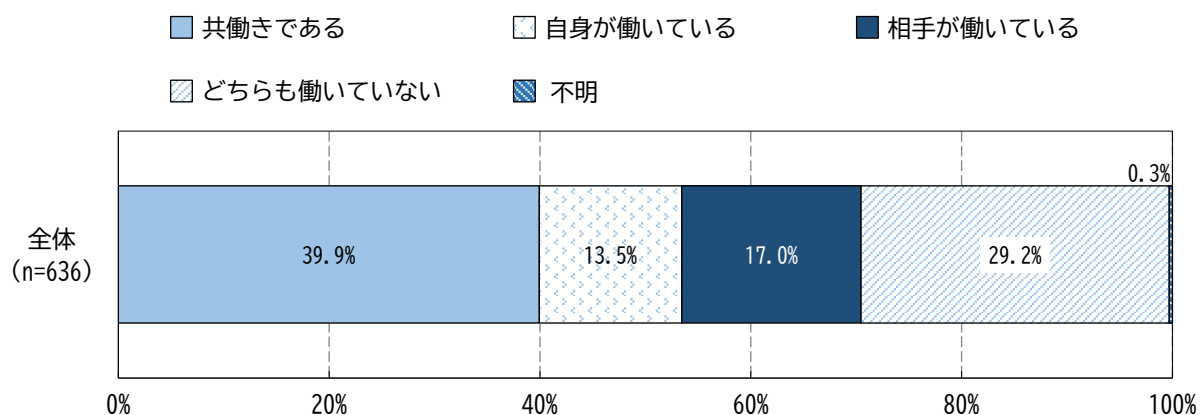
1. 共働きである

2. 自身が働いている

3. 相手が働いている

4. どちらも働いていない

問6で配偶者が「いる」と回答された636人について、「共働きである」（39.9%）が最も多く、次いで「どちらも働いていない」（29.2%）、「相手が働いている」（17.0%）となっている。

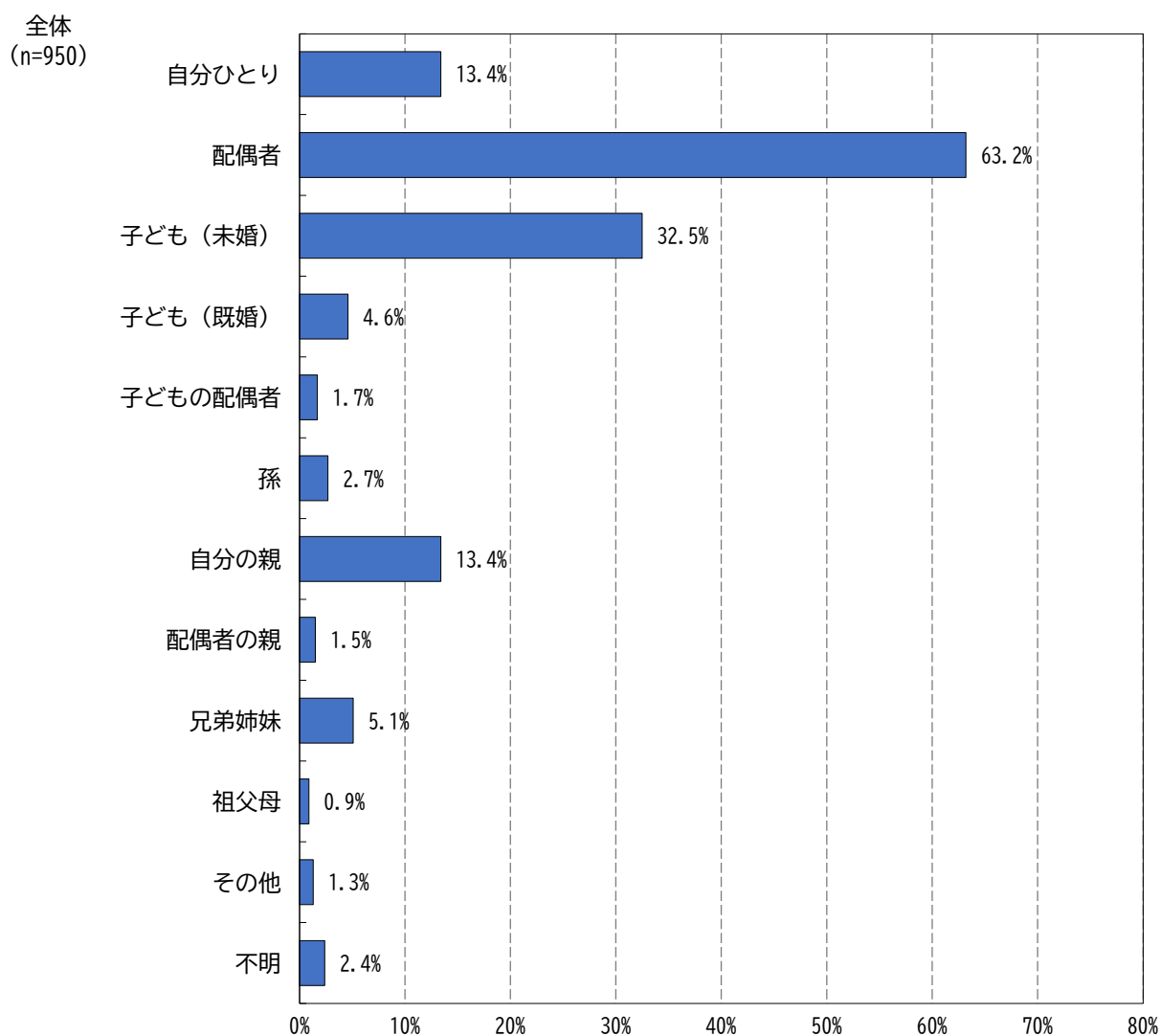


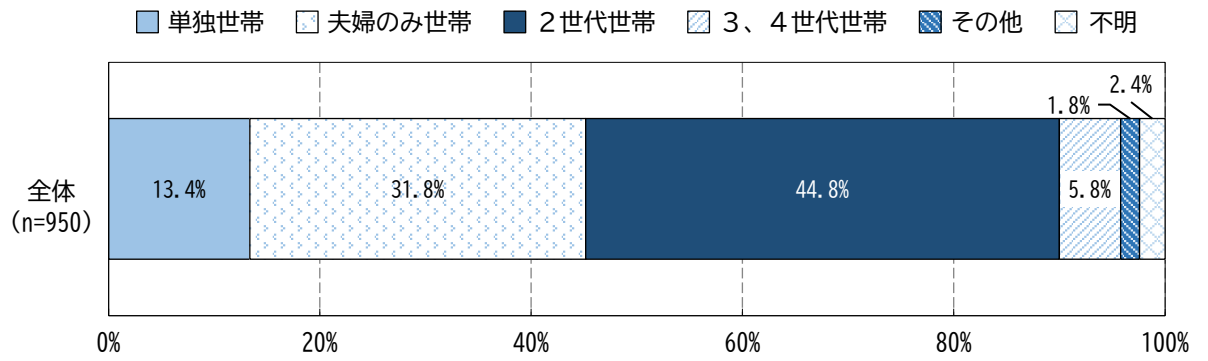
## 問7 家族構成

問7 あなたは現在、どなたと一緒に住まいますか？（あてはまるものすべてに○）

- |            |            |
|------------|------------|
| 1. 自分ひとり   | 2. 配偶者     |
| 3. 子ども（未婚） | 4. 子ども（既婚） |
| 5. 子どもの配偶者 | 6. 孫       |
| 7. 自分の親    | 8. 配偶者の親   |
| 9. 兄弟姉妹    | 10. 祖父母    |
| 11. その他    |            |

同居人は「配偶者」（63.2%）が最も多く、次いで「子ども（未婚）」（32.5%）、「自分ひとり」（13.4%）、「自分の親」（13.4%）となっている。回答から家族構成を分類すると、「2世代世帯」（44.8%）、「夫婦のみ世帯」（31.8%）、「単独世帯」（13.4%）、「3、4世代世帯」（5.8%）となっている。





その他：「パートナー」、「婚約者」、「友達」など