

5. 回答者の属性

区分		総数	18 ～ 19歳	20 ～ 29歳	30 ～ 39歳	40 ～ 49歳	50 ～ 59歳	60 ～ 69歳	70 ～ 79歳	80歳 以上	不明
総数		849	8	49	98	104	139	181	201	66	3
地域別	中心部	207	3	12	30	25	36	39	40	21	1
	南部	99	1	6	14	7	18	23	23	6	1
	東部	116	2	8	10	22	16	23	27	8	0
	東南部	79	1	2	10	8	16	18	21	3	0
	河西部	212	1	14	21	27	29	47	58	15	0
	河北部	94	0	5	8	12	19	18	24	8	0
	不明	42	0	2	5	3	5	13	8	5	1
性別	男性	366	2	25	40	45	53	87	86	28	0
	女性	467	6	23	57	55	83	93	112	37	1
	無回答	8	0	1	1	3	3	0	0	0	0
	不明	8	0	0	0	1	0	1	3	1	2
職業別	会社員	222	1	24	45	50	56	38	6	2	0
	自営業	49	0	0	5	2	7	18	16	1	0
	公務員	46	0	7	10	10	12	7	0	0	0
	パート・アルバイト	143	0	5	20	26	35	41	15	1	0
	専業主婦（夫）	107	0	0	12	4	15	23	43	9	1
	学生	15	7	8	0	0	0	0	0	0	0
	無職	233	0	5	4	6	9	47	113	49	0
	その他	28	0	0	1	4	5	6	8	4	0
	不明	6	0	0	1	2	0	1	0	0	2
居住年数別	1年未満	4	0	2	2	0	0	0	0	0	0
	1～3年未満	17	0	2	7	3	3	1	1	0	0
	3～5年未満	10	0	1	2	2	3	0	2	0	0
	5～10年未満	28	0	2	13	5	4	2	1	1	0
	10～20年未満	57	8	4	12	23	8	0	1	1	0
	20～30年未満	97	0	38	9	12	18	11	5	3	1
	30年以上	634	0	0	53	59	103	167	191	61	0
	不明	2	0	0	0	0	0	0	0	0	2

調査の結果

Ⅱ. 調査の結果

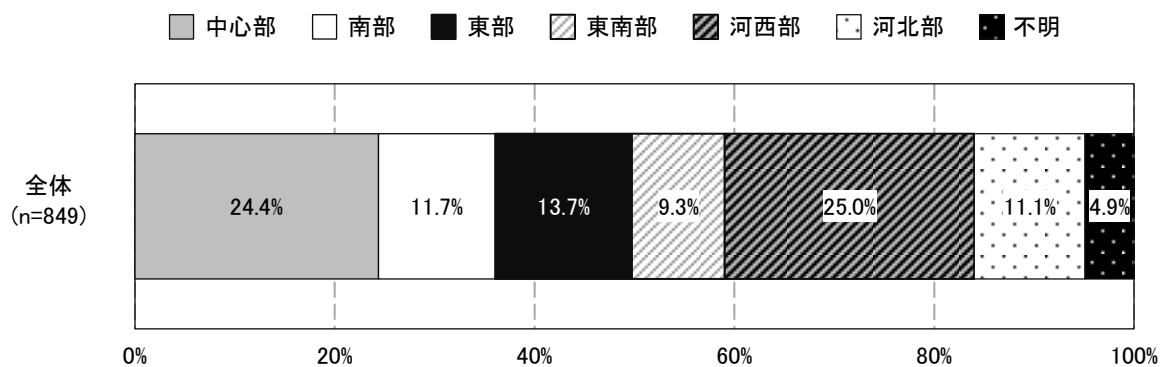
1. あなたご自身のことについて

問1 居住地区

問1 あなたの居住地区はどこですか？（○は1つ）

- | | |
|--------|--------|
| 1. 中心部 | 2. 南部 |
| 3. 東部 | 4. 東南部 |
| 5. 河西部 | 6. 河北部 |

居住区構成は「河西部」(25.0%)が最も多く、次いで「中心部」(24.4%)、「東部」(13.7%)となっている。

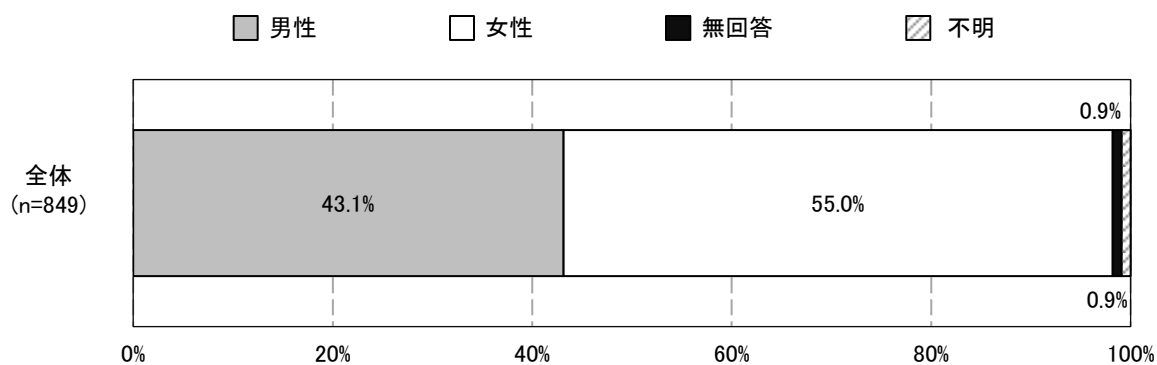


問2 性別

問2 あなたの性別は？（○は1つ）

- | | | |
|-------|-------|--------|
| 1. 男性 | 2. 女性 | 3. 無回答 |
|-------|-------|--------|

男女別構成は「男性」が43.1%、「女性」が55.0%で、女性が男性を上回っている。

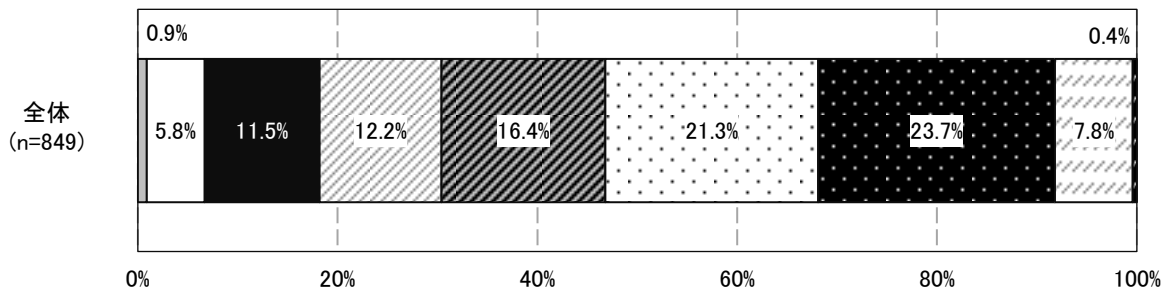
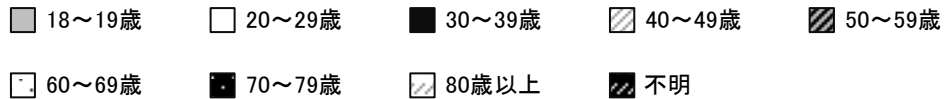


問3 年齢

問3 あなたの年齢は？（○は1つ）

- | | | | |
|-----------|-----------|-----------|-----------|
| 1. 18～19歳 | 2. 20～29歳 | 3. 30～39歳 | 4. 40～49歳 |
| 5. 50～59歳 | 6. 60～69歳 | 7. 70～79歳 | 8. 80歳以上 |

年齢構成は「70～79歳」(23.7%)が最も多く、次いで「60～69歳」(21.3%)、「50～59歳」(16.4%)となっている。60歳以上の割合が52.8%を占める。

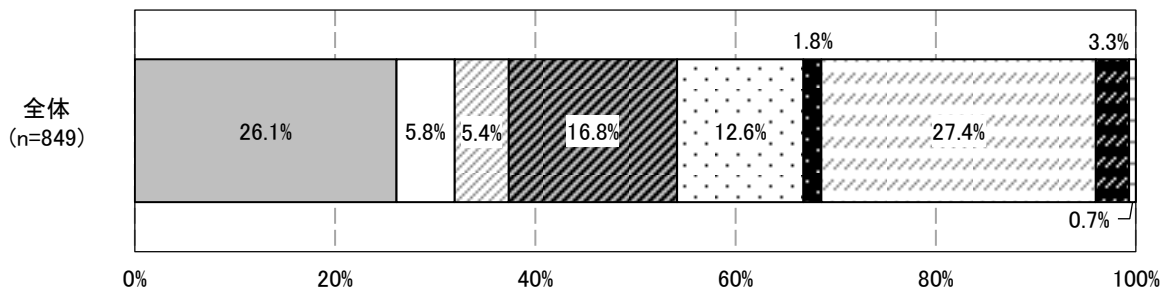
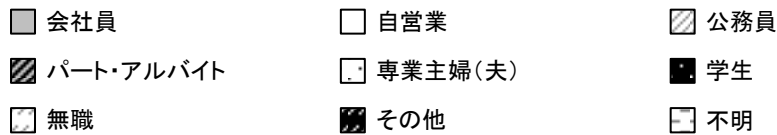


問4 職業

問4 あなたの職業は？（○は1つ）

- | | |
|------------|--------------|
| 1. 会社員 | 2. 自営業 |
| 3. 公務員 | 4. パート・アルバイト |
| 5. 専業主婦（夫） | 6. 学生 |
| 7. 無職 | 8. その他 |

職業構成は「無職」(27.4%)が最も多く、次いで「会社員」(26.1%)、「パート・アルバイト」(16.8%)となっている。



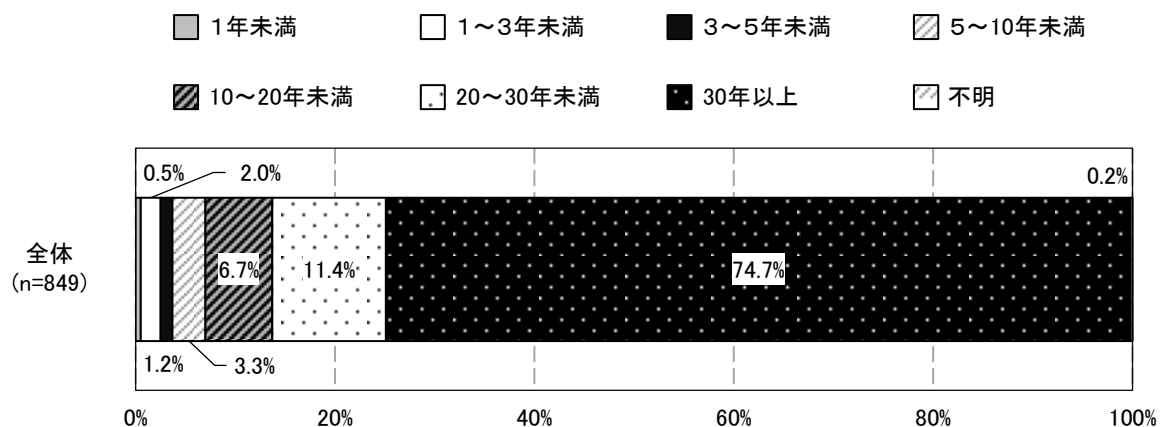
その他：「専門職」、「会社役員」、「協会職員」など

問5 居住年数

問5 あなたが和歌山市に住んでいる年数は？（○は1つ）

- | | |
|-------------|-------------|
| 1. 1年未満 | 2. 1～3年未満 |
| 3. 3～5年未満 | 4. 5～10年未満 |
| 5. 10～20年未満 | 6. 20～30年未満 |
| 7. 30年以上 | |

居住年数構成は「30年以上」（74.7%）が最も多く、次いで「20～30年未満」（11.4%）、「10～20年未満」（6.7%）となっている。

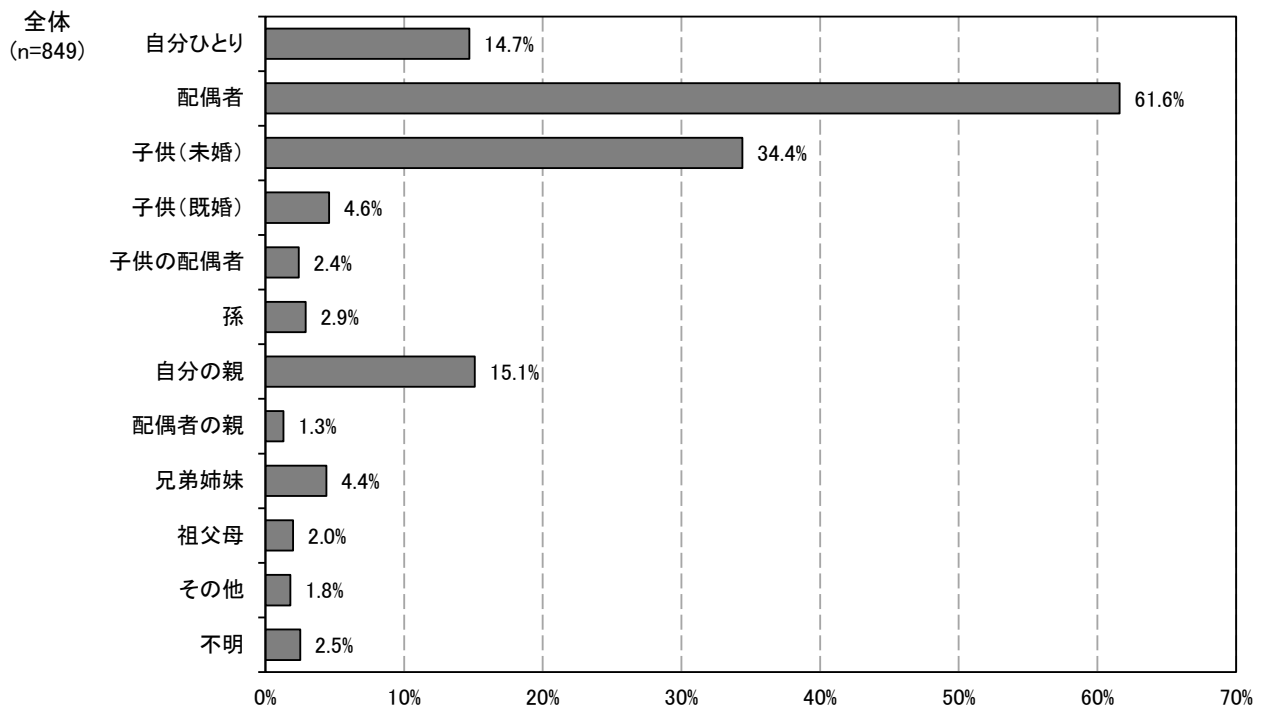


問7 家族構成

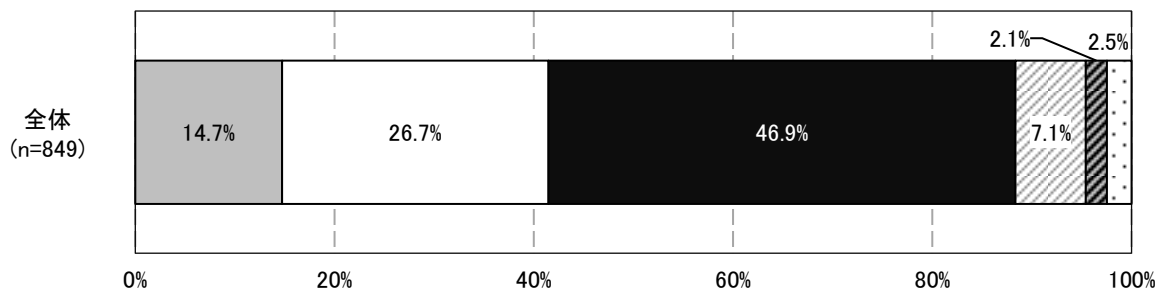
問7 あなたは現在、どなたと一緒に住まいますか？（あてはまるものすべてに○）

- | | |
|-----------|-----------|
| 1. 自分ひとり | 2. 配偶者 |
| 3. 子供（未婚） | 4. 子供（既婚） |
| 5. 子供の配偶者 | 6. 孫 |
| 7. 自分の親 | 8. 配偶者の親 |
| 9. 兄弟姉妹 | 10. 祖父母 |
| 11. その他 | |

同居人は「配偶者」（61.6%）が最も多く、次いで「子供（未婚）」（34.4%）、「自分の親」（15.1%）となっている。回答から家族構成を分類すると、「2世代世帯」（46.9%）が最も多く、次いで「夫婦のみ世帯」（26.7%）、「単独世帯」（14.7%）となっている。



■ 単独世帯 □ 夫婦のみ世帯 ■ 2世代世帯 ▨ 3、4世代世帯 ▩ その他 □ 不明



その他：「配偶者の兄弟姉妹」、「甥」、「婚約者」など