

2. あなたの身の回りの状況やお考えについて

問8 ご自身の状況や考え方について

問8 あなたご自身の状況やお考えについてお答えください。(〇は1つ)

- (1) あなたは、和歌山市が住みよいまちだと感じていますか？
- (2) あなたは、身近に相談したり、助けてもらえる人がいますか？
- (3) あなたの、かかりつけ医はありますか？
- (4) お子様の、かかりつけ医はありますか？(0～14歳のお子様がいらっしゃる方のみ)
- (5) あなたの、かかりつけ歯科医はありますか？
- (6) あなたの、かかりつけ薬局はありますか？
- (7) あなたは、高齢者が住み慣れた地域で充実した生活を送れていると思いますか？
- (8) あなたの身の回りで人権が守られていると思いますか？
- (9) あなたは、日頃から芸術・文化活動を行う、または、鑑賞する機会(映画・音楽・展覧会の鑑賞などを含む)をもっていますか？
- (10) あなたは、公園清掃や花壇づくりなど地域の活動への参加をしている、または、したいと思いますか？
- (11) あなたは、公園を月1回以上利用されますか？
- (12) あなたは、現在、災害に対して何らかの備え(避難先の確認、情報収集方法の確認、防災訓練への参加など)を行っていますか？
- (13) あなたは、地震に備えて家具などの固定をしていますか？
- (14) あなたは、災害に備えて食料などの保管を行っていますか？
- (15) あなたは、意識的に健康づくりに取り組んでいますか？
- (16) あなたは、週1回以上運動やスポーツ(通勤時の徒歩や自転車、散歩やウォーキング、その他軽い運動・体操などを含む)をしていますか？

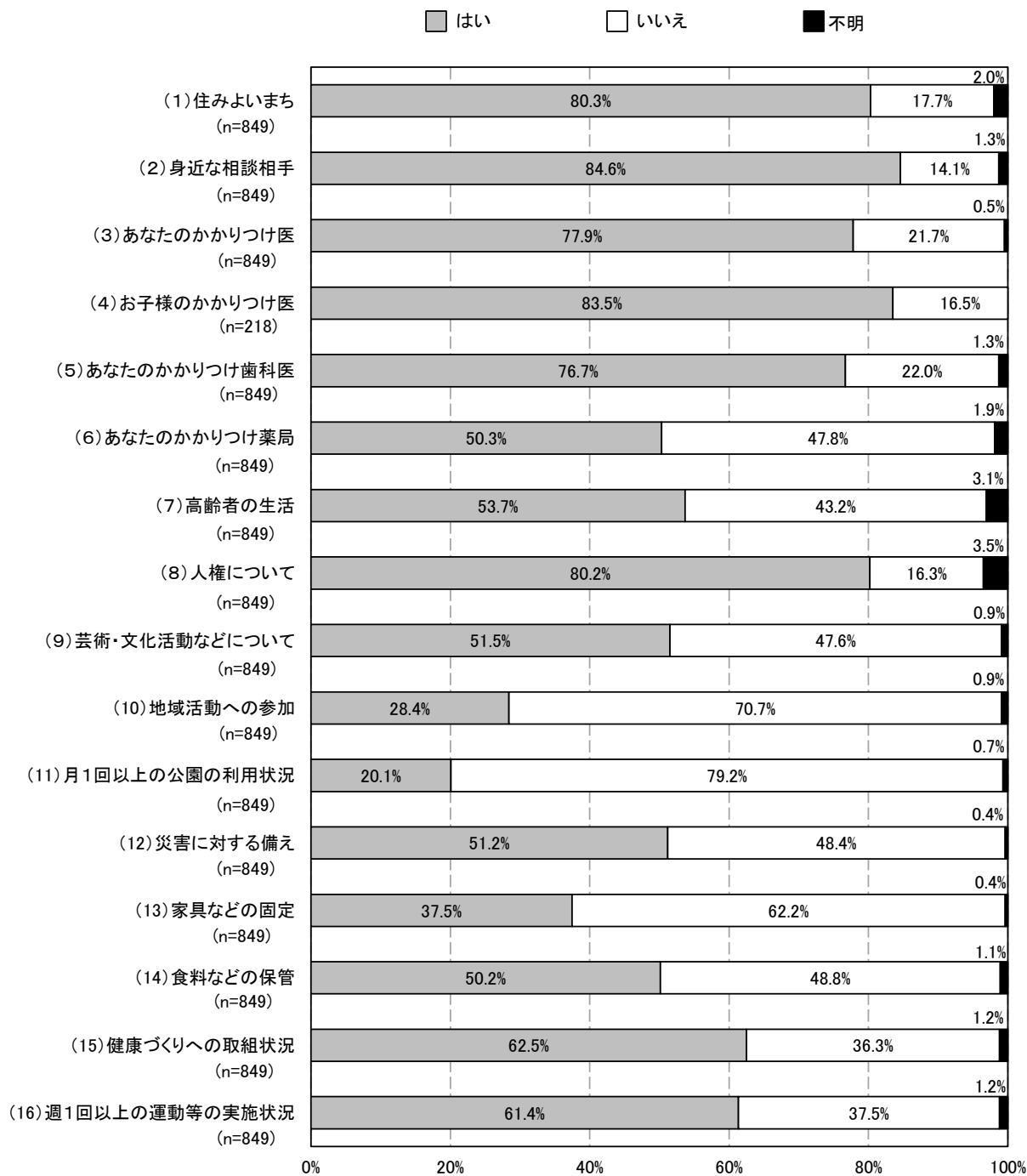
1. はい

2. いいえ

ご自身の状況や考え方について、二者択一回答の設問(1)～(16)をみると、「はい」の割合が最も高い質問は、「あなたは、身近に相談したり、助けてもらえる人がいますか？」で84.6%となっている。

他に「はい」が80%を超える質問は、「お子様の、かかりつけ医はありますか？」(83.5%)、「あなたは、和歌山市が住みよいまちだと感じていますか？」(80.3%)、「あなたの身の回りで人権が守られていると思いますか？」(80.2%)となっている。

「いいえ」の割合が「はい」の割合に比べ高い質問は、「あなたは、公園を月1回以上利用されますか？」(79.2%)、「あなたは、公園清掃や花壇づくりなど地域の活動への参加をしている、または、したいと思いますか？」(70.7%)、「あなたは、地震に備えて家具などの固定をしていますか？」(62.2%)となっている。



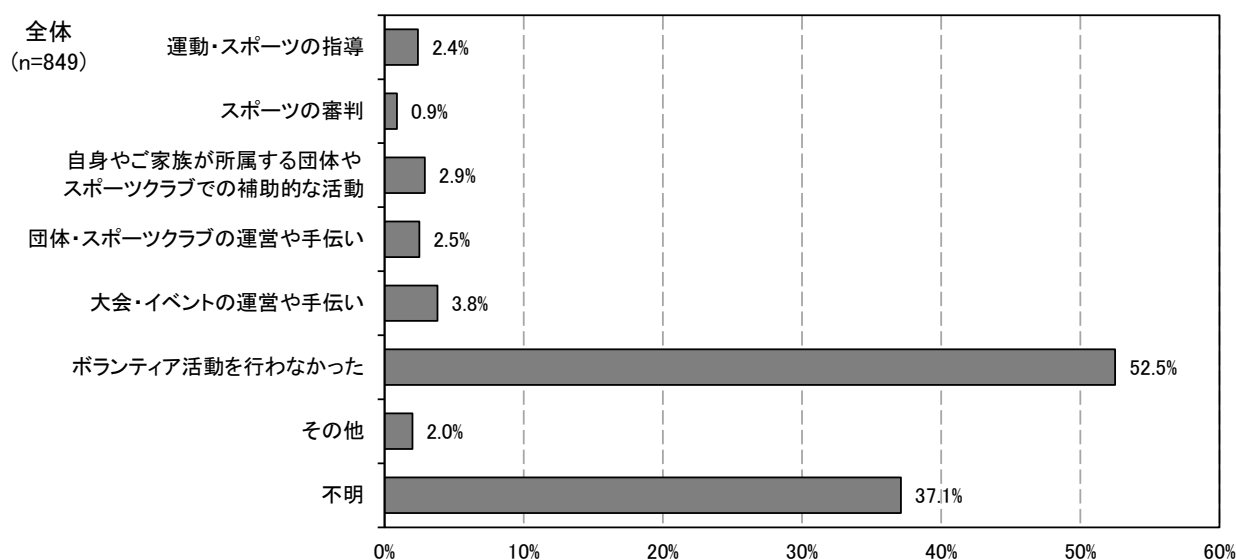
問8 あなたご自身の状況やお考えについてお答えください。

(17) あなたは、過去1年間に何らかのスポーツに関わるボランティア活動を行ったことがありますか？（あてはまるものすべてに○）

1. 運動・スポーツの指導
2. スポーツの審判
3. 自身やご家族が所属する団体やスポーツクラブでの補助的な活動
（参加者の送迎、参加者の飲料や弁当の準備、役員や会計係等）
4. 団体・スポーツクラブの運営や手伝い
5. 大会・イベントの運営や手伝い
6. ボランティア活動を行わなかった
7. その他

※ボランティア活動とは、報酬を目的としないで、自身の労力・技術・時間を提供して地域社会や個人・団体のスポーツ推進のために行う活動のことを意味します。ただし、活動に必要な交通費等、実費程度の金額の受け取りは報酬に含みません。

スポーツに関わるボランティア活動について、「ボランティア活動を行わなかった」と回答された方の割合が52.5%と最も多く、次いで「大会・イベントの運営や手伝い」（3.8%）、「自身やご家族が所属する団体やスポーツクラブでの補助的な活動」（2.9%）となっている。



その他：「健康体操」、「コロナで中止」など

問8 あなたご自身の状況やお考えについてお答えください。

(18) あなたは、定期的ながん検診（胃がん・肺がん・大腸がん・子宮頸がん・乳がんのいずれか）を受けていますか？（○は1つ）

1. 定期的を受けている
2. 定期的には受けていない
3. 一度も受けたことがない

※定期的な検診とは「肺がん・大腸がん」は1年に1回、「胃がん・子宮頸がん・乳がん」は2年に1回の検診を受けることです。

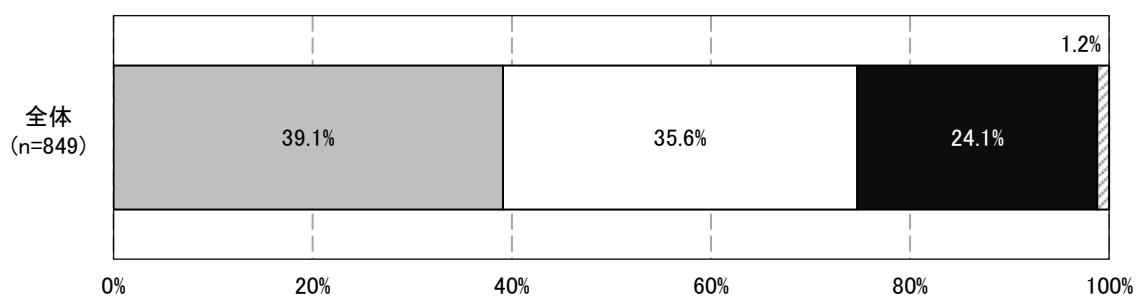
がん検診の受診状況について、「定期的を受けている」と回答された方の割合が39.1%と最も多くなっている一方で、「定期的には受けていない」と回答された方の割合は35.6%となっている。また、「一度も受けたことがない」は24.1%と、2割以上の方はがん検診を一度も受けたことがない結果となっている。

男女別でみると、「男性」で「一度も受けたことがない」と回答された方の割合が30.1%と、「女性」より10.4ポイント高くなっている。また、「男性」で「定期的を受けている」と回答された方の割合が41.0%と、「女性」より3.7ポイント高くなっている。

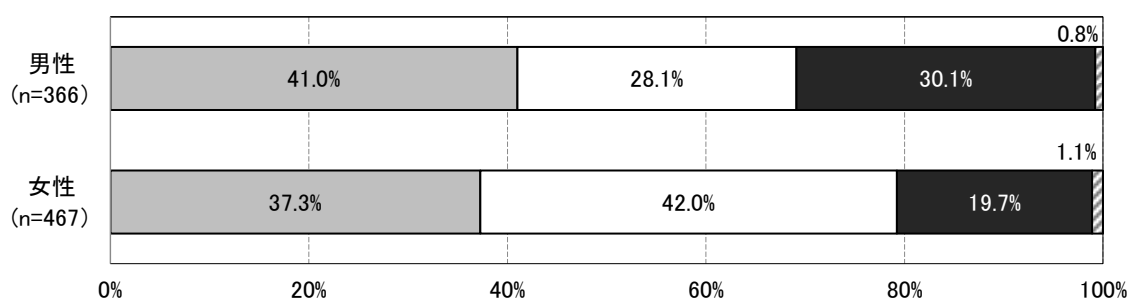
年代別でみると、「20～29歳」で「一度も受けたことがない」と回答された方の割合が63.3%と最も多く、次いで「30～39歳」（32.7%）、「50～59歳」（23.0%）となっている。（回答数が少ない「18～19歳」を除く）

<全体>

■ 定期的を受けている □ 定期的には受けていない ■ 一度も受けたことがない ▨ 不明

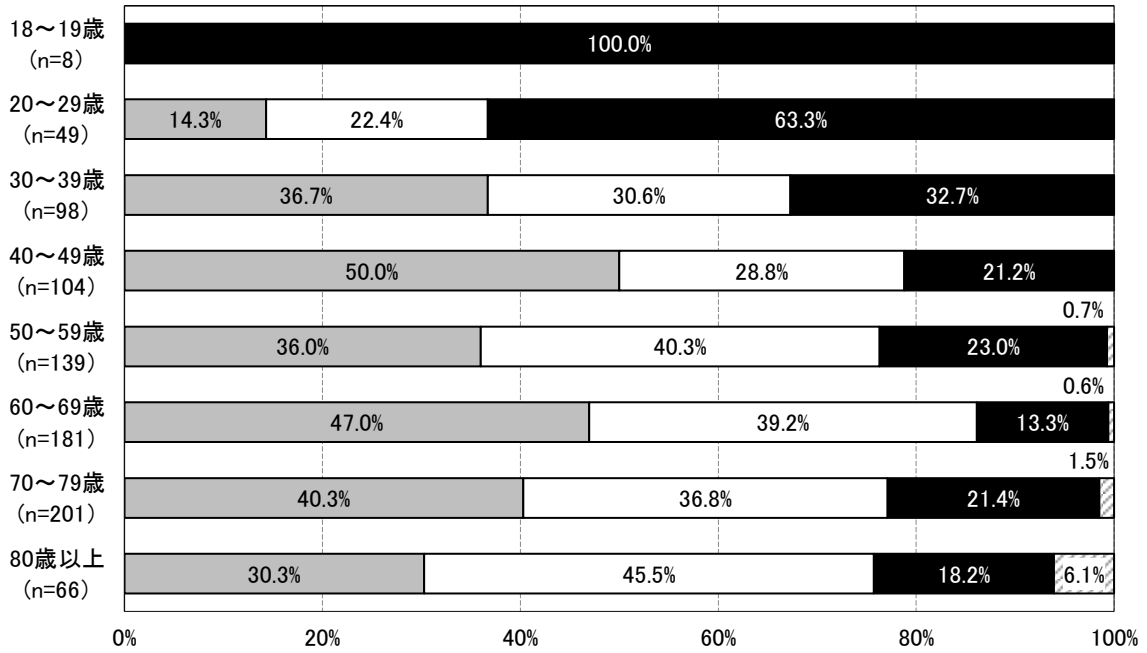


<男女別>



<年代別>

■ 定期的に受けている □ 定期的には受けていない ■ 一度も受けたことがない ▨ 不明



問8 あなたご自身の状況やお考えについてお答えください。

(19) あなたは、家庭生活において男女の地位が平等になっていると思いますか？（〇は1つ）

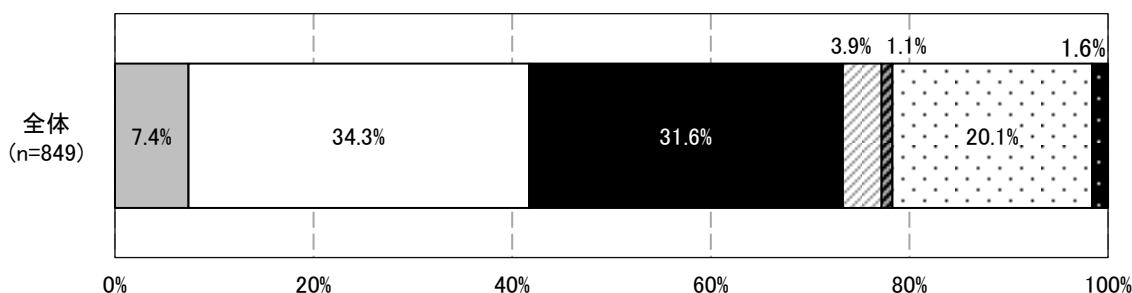

1. 男性の方が非常に優遇されている
2. どちらかといえば男性の方が優遇されている
3. 平等である
4. どちらかといえば女性の方が優遇されている
5. 女性の方が非常に優遇されている
6. わからない

男女平等について、「男性の方が非常に優遇されている」と「どちらかといえば男性の方が優遇されている」をあわせた割合は41.7%、「女性の方が非常に優遇されている」と「どちらかといえば女性の方が優遇されている」をあわせた割合は5.0%となっている。

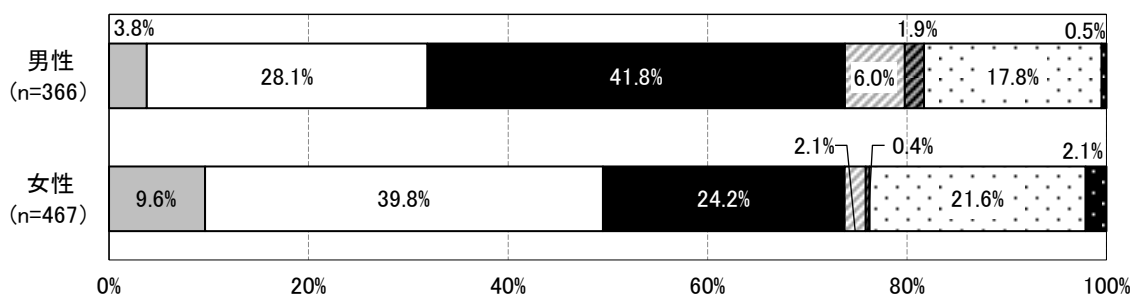
男女別でみると、「女性」で「男性の方が非常に優遇されている」と「どちらかといえば男性の方が優遇されている」をあわせた割合は49.4%と、「男性」より17.5ポイント高くなっている。また、「女性」で「女性の方が非常に優遇されている」と「どちらかといえば女性の方が優遇されている」と回答された方の割合は2.5%となっている。

年代別でみると、「50～59歳」で「男性の方が非常に優遇されている」と「どちらかといえば男性の方が優遇されている」をあわせた割合が51.8%と最も高く、次いで「40～49歳」（47.1%）、「60～69歳」（45.8%）となっている。

<全体>

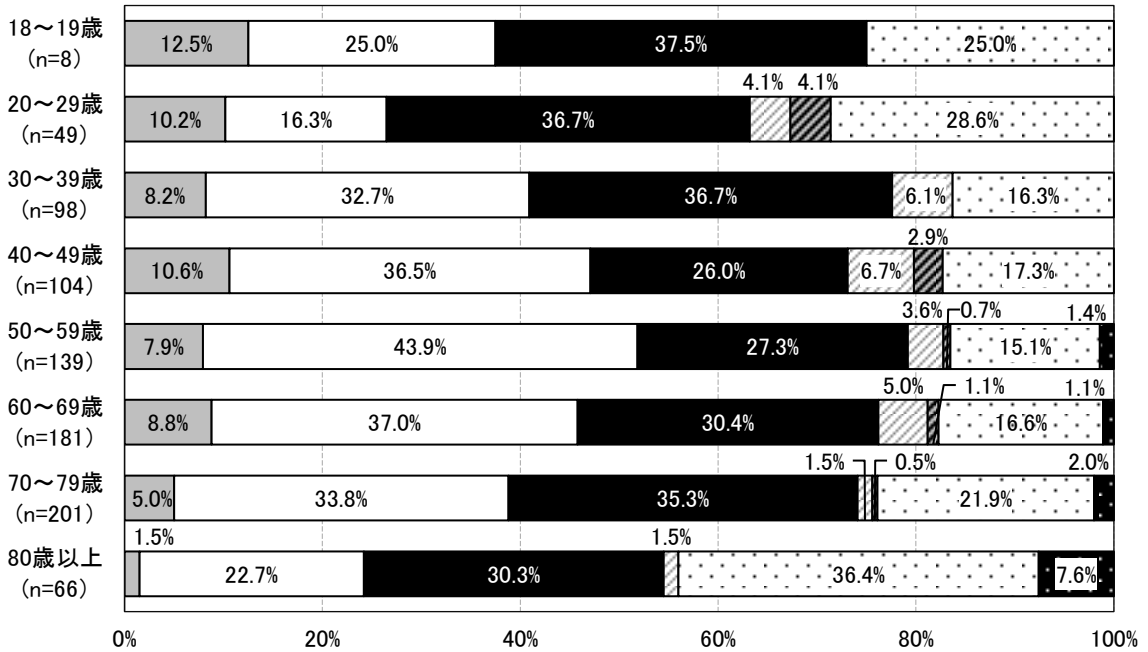


<男女別>



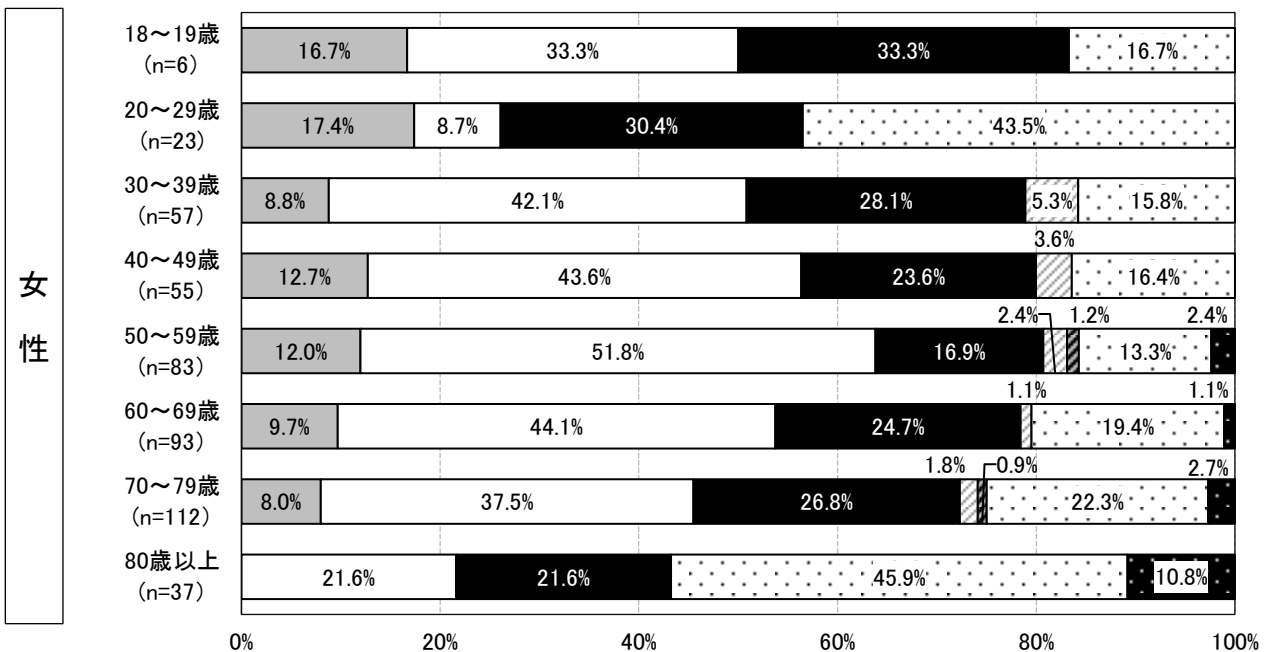
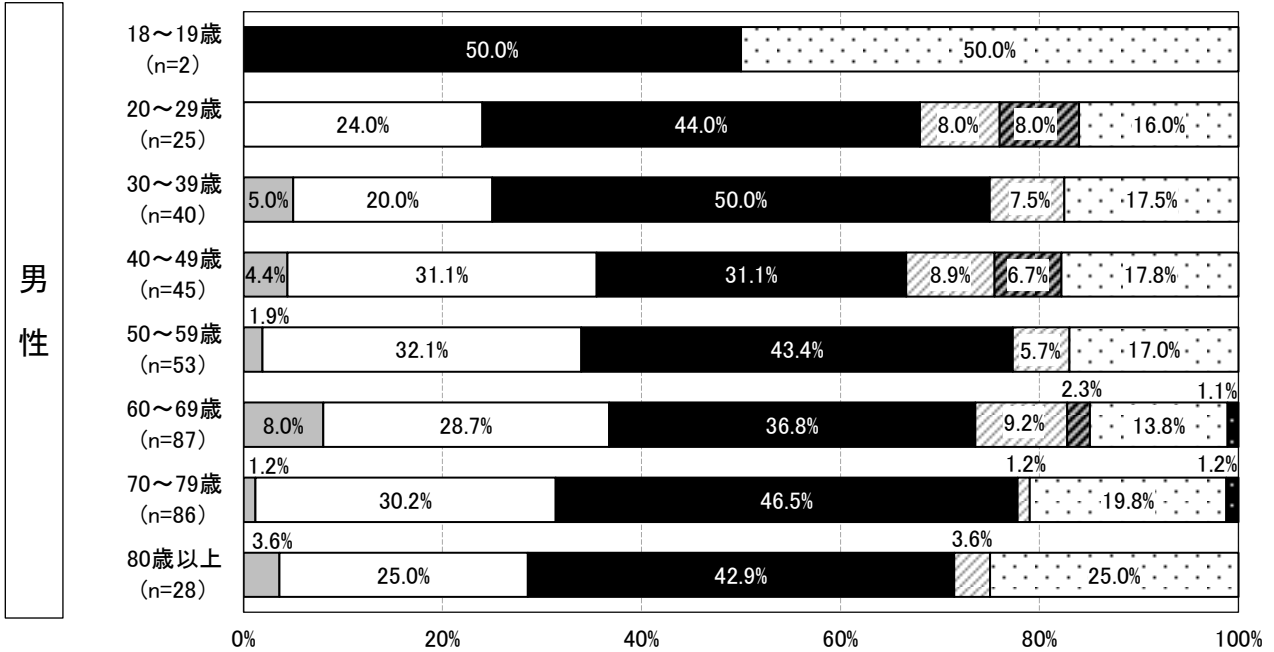
<年代別>

- 男性の方が非常に優遇されている
- 平等である
- ▨ 女性の方が非常に優遇されている
- 不明
- どちらかといえば男性の方が優遇されている
- ▨ どちらかといえば女性の方が優遇されている
- わからない



<性別・年代別>

- 男性の方が非常に優遇されている
- 平等である
- ▨ 女性の方が非常に優遇されている
- 不明
- どちらかといえば男性の方が優遇されている
- ▨ どちらかといえば女性の方が優遇されている
- わからない



問8 あなたご自身の状況やお考えについてお答えください。

(20) あなたは、夫は外で働き妻は家庭を守るべきであるという考え方について、どう思いますか？（○は1つ）

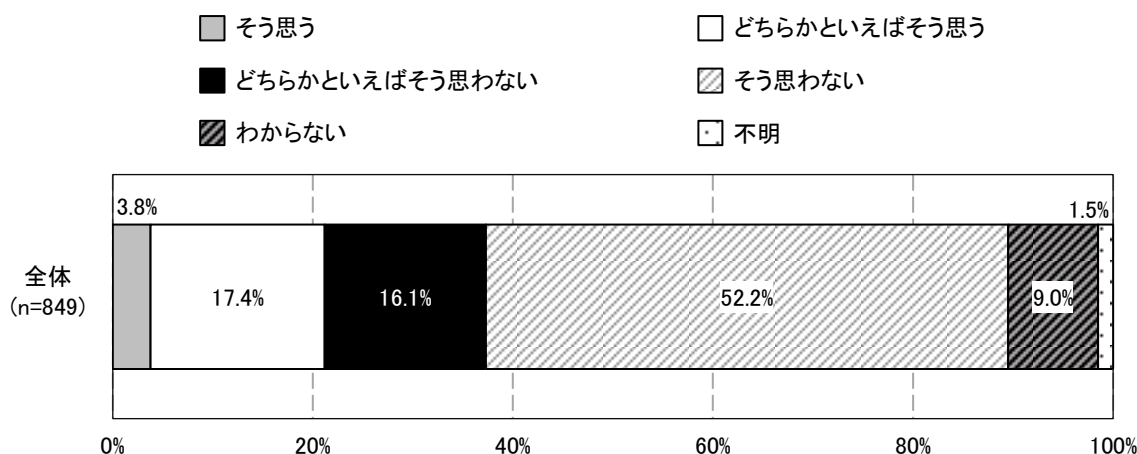
- 1. そう思う
- 2. どちらかといえばそう思う
- 3. どちらかといえばそう思わない
- 4. そう思わない
- 5. わからない

夫は外で働き妻は家庭を守るべきであるという考え方について、「そう思わない」と回答された方の割合が52.2%と最も多く、次いで「どちらかといえばそう思う」(17.4%)、「どちらかといえばそう思わない」(16.1%)となっている。

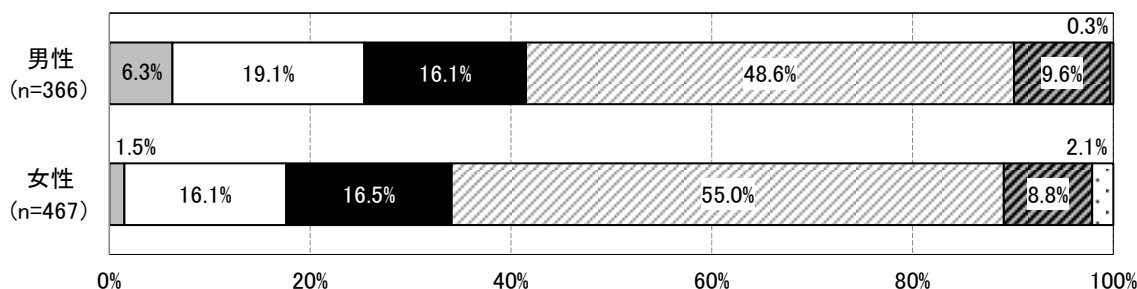
男女別で見ると、「男性」で「そう思う」と「どちらかといえばそう思う」をあわせた割合が25.4%と、「女性」より7.8ポイント高くなっている。

年代別で見ると、「80歳以上」で「そう思う」と「どちらかといえばそう思う」をあわせた割合が31.8%と最も多く、次いで「70～79歳」(28.4%)、「60～69歳」(20.5%)となっている。

<全体>

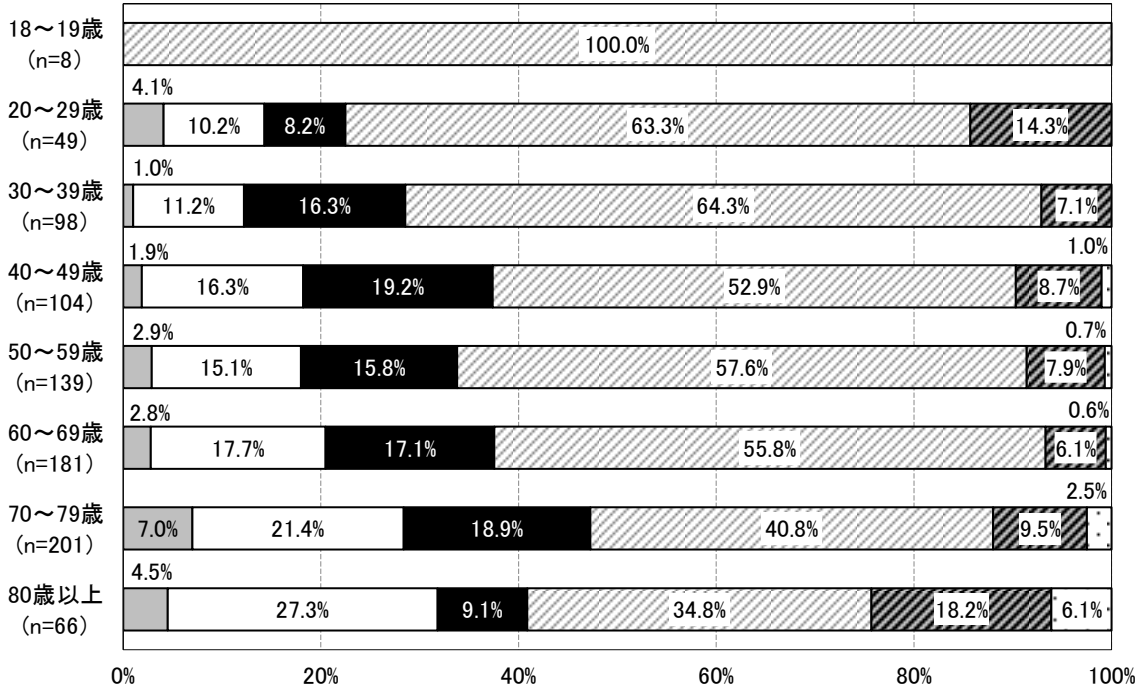


<男女別>



<年代別>

- そう思う
- どちらかといえばそう思う
- どちらかといえばそう思わない
- そう思わない
- わからない
- 不明



<性別・年代別>

- そう思う
 - どちらかといえばそう思わない
 - わからない
- どちらかといえばそう思う
 - そう思わない
 - 不明

