

6. 子育てや教育について

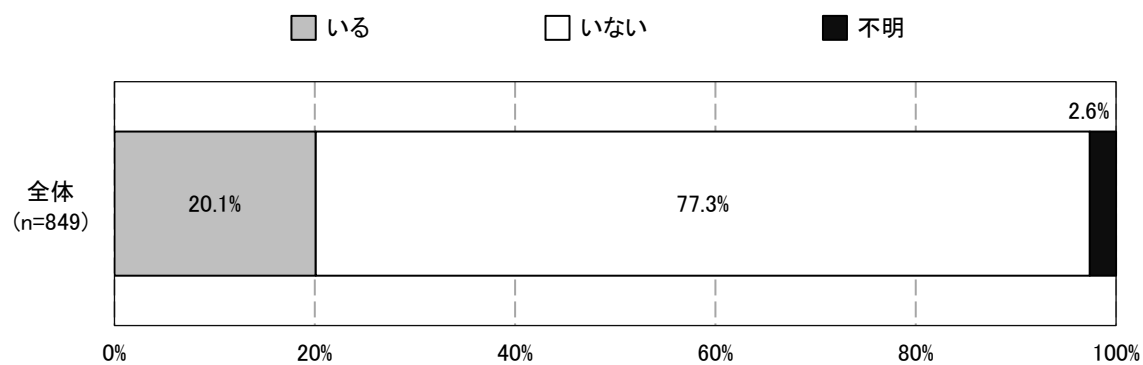
問 21 18 歳以下の子どもがいるか

問 21 ご家庭に 18 歳以下のお子様はいらっしゃいますか？（○は 1 つ）

1. いる

2. いない

18 歳以下の子どもがいるかについて、「いる」と回答された方の割合は 20.1%、「いない」は 77.3% となっている。



問 21-1 子育て・家庭教育についての悩み・不安・孤立感について

問 21-1 問 21 で「1. いる」と回答された方のみお答えください。
 あなたは、子育てや家庭での教育について悩みや不安、孤立感を感じていますか？
 (〇は1つ)

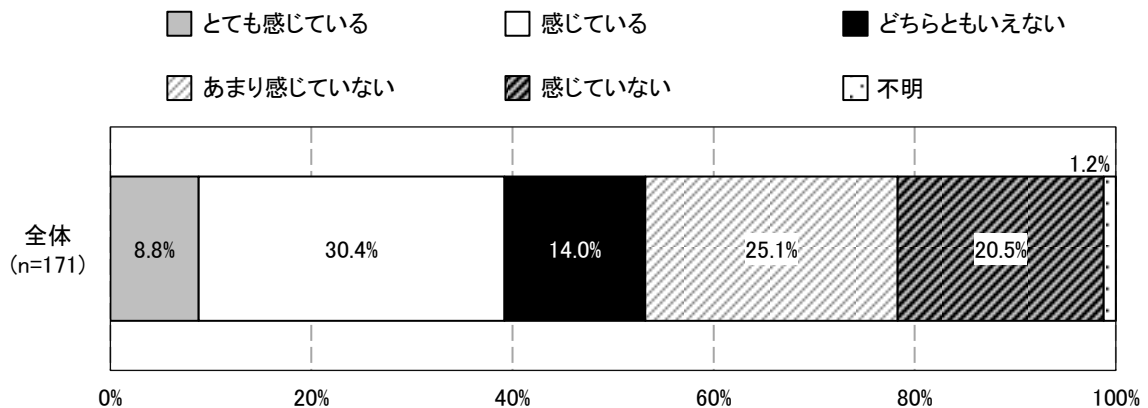
1. とても感じている	2. 感じている
2. どちらでもない	4. あまり感じていない
5. 感じていない	

子育て・家庭教育についての悩み・不安・孤立感について、「感じている」と回答された方の割合が 30.4%と最も多く、「とても感じている」をあわせた割合は 39.2%となっている。

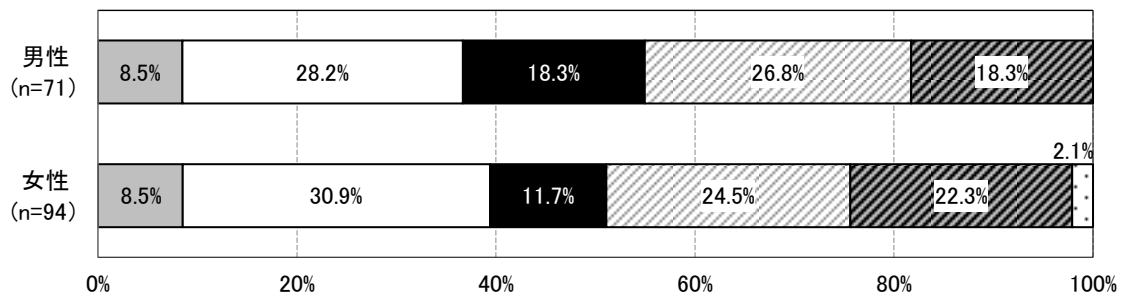
男女別で見ると、「女性」で「とても感じている」と「感じている」を合わせた割合が 39.4%と、「男性」より 2.7 ポイント高くなっている。

年代別で見ると、「30～39 歳」で「とても感じている」と「感じている」を合わせた割合が 43.4%と最も多く、次いで「40～49 歳」(38.8%)、「50～59 歳」(36.4%)となっている。(回答数が少ない「60～69 歳」、「80 歳以上」を除く)

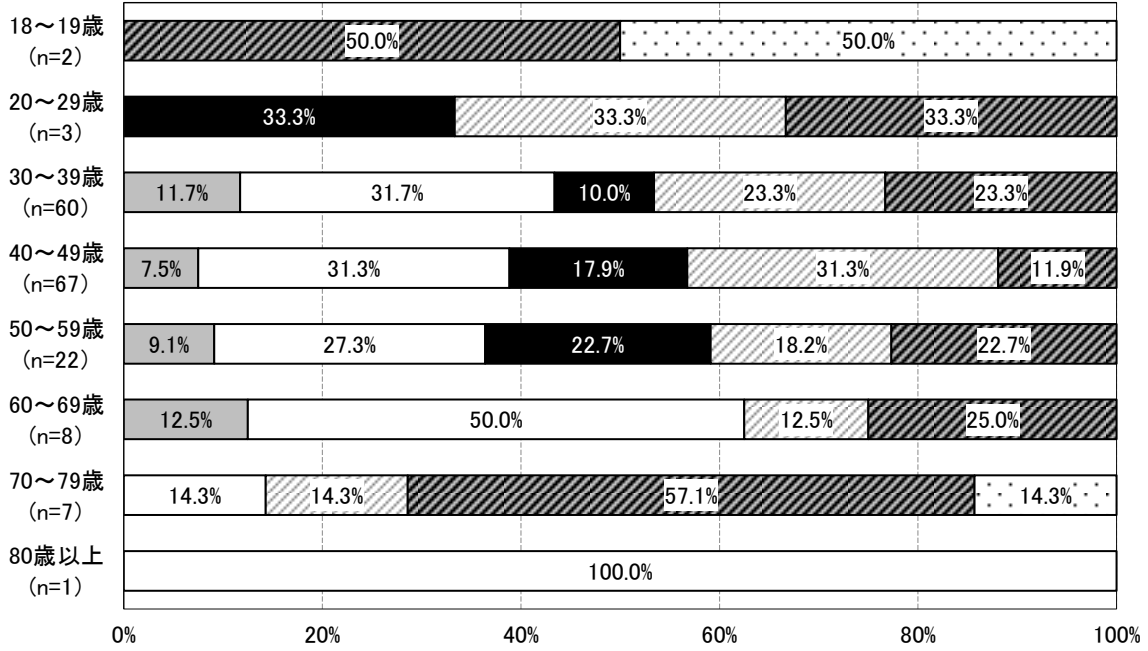
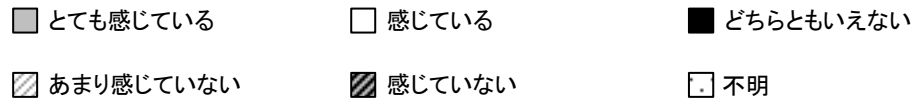
<全体>



<男女別>



<年代別>



問 21-2 子育て・家庭教育における悩みや不安の内容

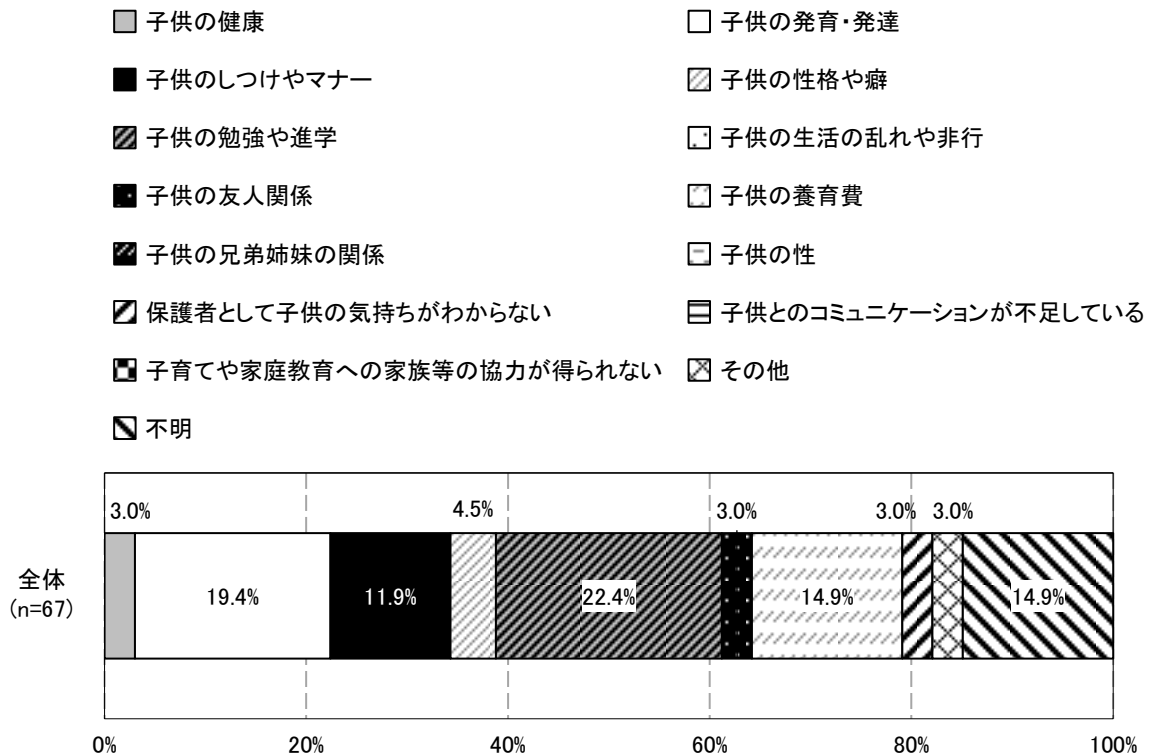
問 21-2 問 21-1で「1. とても感じている」「2. 感じている」と回答された方のみお答えください。あなたは、主にどのようなことに悩みや不安、孤立感を感じていますか？最もあてはまるものを1つお選びください。(〇は1つ)

- | | |
|------------------------------|----------------|
| 1. 子供の健康 | 2. 子供の発育・発達 |
| 3. 子供のしつけやマナー | 4. 子供の性格や癖 |
| 5. 子供の勉強や進学 | 6. 子供の生活の乱れや非行 |
| 7. 子供の友人関係 | 8. 子供の養育費 |
| 9. 子供の兄弟姉妹の関係 | 10. 子供の性 |
| 11. 保護者として子供の気持ちがわからない | |
| 12. 子供とのコミュニケーションが不足している | |
| 13. 子育てや家庭での教育への家族等の協力が得られない | |
| 14. その他 | |

子育て・家庭教育における悩みや不安の内容について、「不明」を除くと、「子供の勉強や進学」と回答された方の割合が22.4%と最も多く、次いで「子供の発育・発達」(19.4%)、「子供の養育費」(14.9%)となっている。

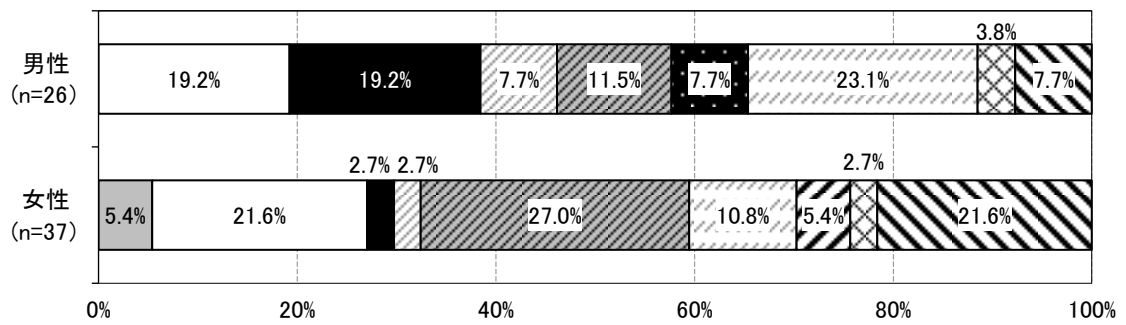
男女別で見ると、「男性」では「子供の養育費」(23.1%)、「女性」では「子供の勉強や進学」(27.0%)と回答された方の割合が最も多くなっている。

<全体>



<男女別>

- 子供の健康
- 子供のしつけやマナー
- ▨ 子供の勉強や進学
- 子供の友人関係
- ▨ 子供の兄弟姉妹の関係
- ▨ 保護者として子供の気持ちがわからない
- ▨ 子育てや家庭教育への家族等の協力が得られない
- ▨ 不明
- 子供の発育・発達
- ▨ 子供の性格や癖
- 子供の生活の乱れや非行
- ▨ 子供の養育費
- 子供の性
- ▨ 子供とのコミュニケーションが不足している
- ▨ その他



その他：「子供に障害があるので将来が不安」など

問 22 子育てする親・家庭のサポートに必要なこと

問 22 あなたは、子育て中の親や家庭をサポートするために、どのようなことが必要だと考えますか？最もあてはまるものを1つお選びください。（○は1つ）

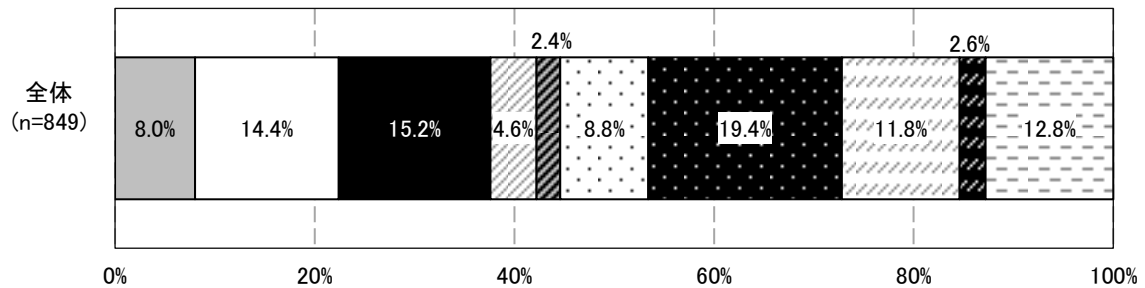
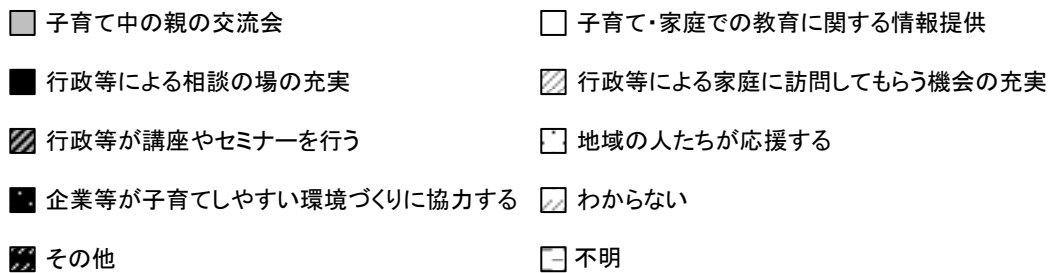
- | | |
|--------------------------|-----------------------|
| 1. 子育て中の親の交流会 | 2. 子育て・家庭での教育に関する情報提供 |
| 3. 行政等による相談の場の充実 | 4. 行政等による家庭に訪問する機会の充実 |
| 5. 行政等が講座やセミナーを行う | 6. 地域の人たちが応援する |
| 7. 企業等が子育てしやすい環境づくりに協力する | 8. わからない |
| 9. その他 | |

子育てする親・家庭のサポートに必要なことについて、「企業等が子育てしやすい環境づくりに協力する」と回答された方の割合が 19.4%と最も多く、次いで「行政等による相談の場の充実」（15.2%）、「子育て・家庭での教育に関する情報提供」（14.4%）となっている。

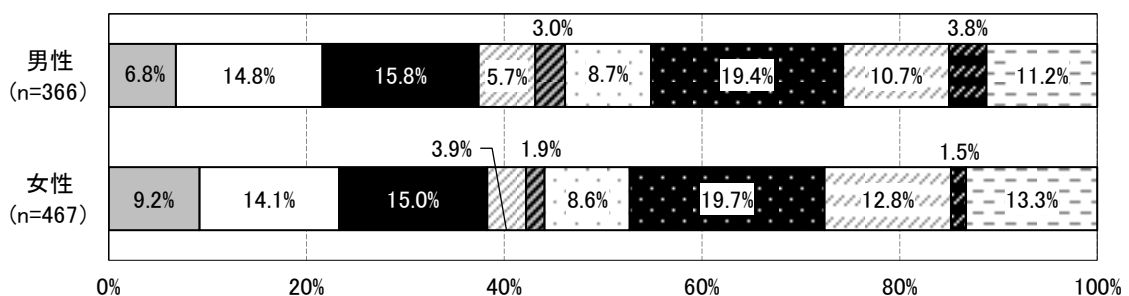
男女別でみると、「女性」で「子育て中の親の交流会」と回答された方の割合が 9.2%と、「男性」より 2.4 ポイント高くなっている。

年代別でみると、「20～29 歳」で「企業等が子育てしやすい環境づくりに協力する」と回答された方の割合が 36.7%と最も多く、3 割を超えている。

<全体>

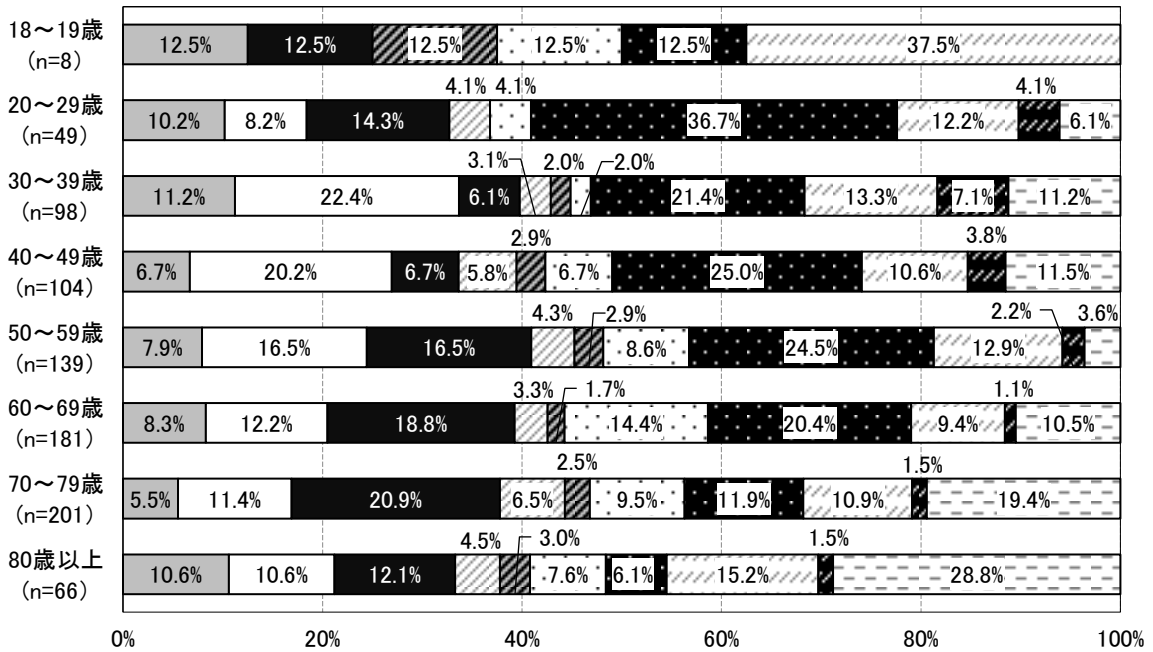


<男女別>



<年代別>

- 子育て中の親の交流会
- 行政等による相談の場の充実
- ▨ 行政等が講座やセミナーを行う
- 企業等が子育てしやすい環境づくりに協力する
- ▨ その他
- 子育て・家庭での教育に関する情報提供
- ▨ 行政等による家庭に訪問してもらう機会の充実
- 地域の人たちが応援する
- わからない
- 不明



その他：「経済的支援」、「もっと政治が市民全体に届く様にする」など